



# الدراسات العليا في العراق للعام الدراسي 2022 / 2021

مديرية الإحصاء الاجتماعي والتربوي

2023

وزارة التعليم العالي  
والبحث العلمي



جمهورية العراق  
وزارة التخطيط  
الجهاز المركزي للإحصاء



# الدراسات العليا في العراق للعام الدراسي 2021 / 2022

دائرة الدراسات والتخطيط والمتابعة

مديرية الإحصاء الاجتماعي والتربوي

2023



المحتويات

رقم الصفحة	الموضوع	رقم الجدول
1	المقدمة	-
1	منهجية العمل	-
1	مؤشرات تحليلية	-
4	عدد الطلبة العراقيين والعرب المقبولين والموجودين في الدراسات العليا خلال الفترة (2017/2018 2022/2021)	1
5	عدد الطلبة الموجودين في الدراسات العليا في الجامعات العراقية موزعين حسب الجامعة والشهادة والجنس للعام الدراسي 2022/2021	2
7	القسم الأول جداول تجميعية	-
9	عدد الطلبة المقبولين في الدراسات العليا في الجامعات العراقية موزعين حسب الجامعة والشهادة والجنس للعام الدراسي 2022/2021	3
11	عدد الطلبة المقبولين في الدراسات العليا في الجامعات العراقية موزعين حسب الجامعة والجنسية والجنس للعام الدراسي 2022/2021	4
13	عدد الطلبة الموجودين في الدراسات العليا في الجامعات العراقية موزعين حسب الجامعة والشهادة والجنس للعام الدراسي 2022/2021	5
15	عدد الطلبة الموجودين في الدراسات العليا في الجامعات العراقية موزعين حسب الجامعة والجنسية والجنس للعام الدراسي 2022/2021	6
17	جامعة بغداد	-
19	عدد الطلبة العراقيين المقبولين في الدراسات العليا موزعين حسب الكلية والشهادة والجنس في جامعة بغداد للعام الدراسي 2022/2021	7
21	عدد الطلبة العرب المقبولين في الدراسات العليا موزعين حسب الكلية والشهادة والجنس في جامعة بغداد للعام الدراسي 2022/2021	8
22	عدد الطلبة العراقيين المقبولين في الدراسات العليا موزعين حسب الكلية والقسم والاختصاص والشهادة والجنس في جامعة بغداد للعام الدراسي 2022/2021	9
42	عدد الطلبة العرب المقبولين في الدراسات العليا موزعين حسب الكلية والقسم والاختصاص والشهادة والجنس في جامعة بغداد للعام الدراسي 2022/2021	10
43	عدد الطلبة العراقيين الموجودين في الدراسات العليا موزعين حسب الكلية والشهادة والجنس في جامعة بغداد للعام الدراسي 2022/2021	11
45	عدد الطلبة العرب الموجودين في الدراسات العليا موزعين حسب الكلية والشهادة والجنس في جامعة بغداد للعام الدراسي 2022/2021	12
46	عدد الطلبة العراقيين الموجودين في الدراسات العليا موزعين حسب الكلية والقسم والاختصاص والشهادة والجنس في جامعة بغداد للعام الدراسي 2022/2021	13
66	عدد الطلبة العرب الموجودين في الدراسات العليا موزعين حسب الكلية والقسم والاختصاص والشهادة والجنس في جامعة بغداد للعام الدراسي 2022/2021	14
67	الجامعة المستنصرية	-
69	عدد الطلبة العراقيين المقبولين في الدراسات العليا موزعين حسب الكلية والشهادة والجنس في الجامعة المستنصرية للعام الدراسي 2022/2021	15
70	عدد الطلبة العرب المقبولين في الدراسات العليا موزعين حسب الكلية والشهادة والجنس في الجامعة المستنصرية للعام الدراسي 2022/2021	16
71	عدد الطلبة العراقيين المقبولين في الدراسات العليا موزعين حسب الكلية والقسم والاختصاص والشهادة والجنس في الجامعة المستنصرية للعام الدراسي 2022/2021	17
76	عدد الطلبة العرب المقبولين في الدراسات العليا موزعين حسب الكلية والقسم والاختصاص والشهادة والجنس في الجامعة المستنصرية للعام الدراسي 2022/2021	18
77	عدد الطلبة العراقيين الموجودين في الدراسات العليا موزعين حسب الكلية والشهادة والجنس في الجامعة المستنصرية للعام الدراسي 2022/2021	19
78	عدد الطلبة العرب الموجودين في الدراسات العليا موزعين حسب الكلية والشهادة والجنس في الجامعة المستنصرية للعام الدراسي 2022/2021	20







المحتويات

رقم الصفحة	الموضوع	رقم الجدول
221	عدد الطلبة العرب الموجودين في الدراسات العليا موزعين حسب الكلية والشهادة والجنس في جامعة الكوفة للعام الدراسي 2022/2021	80
222	عدد الطلبة العراقيين الموجودين في الدراسات العليا موزعين حسب الكلية والقسم والاختصاص والشهادة والجنس في جامعة الكوفة للعام الدراسي 2022/2021	81
228	عدد الطلبة العرب الموجودين في الدراسات العليا موزعين حسب الكلية والقسم والاختصاص والشهادة والجنس في جامعة الكوفة للعام الدراسي 2022/2021	82
229	جامعة تكريت	-
231	عدد الطلبة العراقيين المقبولين في الدراسات العليا موزعين حسب الكلية والشهادة والجنس في جامعة تكريت للعام الدراسي 2022/2021	83
232	عدد الطلبة العراقيين المقبولين في الدراسات العليا موزعين حسب الكلية والقسم والاختصاص والشهادة والجنس في جامعة تكريت للعام الدراسي 2022/2021	84
236	عدد الطلبة العراقيين الموجودين في الدراسات العليا موزعين حسب الكلية والشهادة والجنس في جامعة تكريت للعام الدراسي 2022/2021	85
237	عدد الطلبة العراقيين الموجودين في الدراسات العليا موزعين حسب الكلية والقسم والاختصاص والشهادة والجنس في جامعة تكريت للعام الدراسي 2022/2021	86
243	جامعة سامراء	-
245	عدد الطلبة العراقيين المقبولين في الدراسات العليا موزعين حسب الكلية والشهادة والجنس في جامعة سامراء للعام الدراسي 2022/2021	87
246	عدد الطلبة العراقيين المقبولين في الدراسات العليا موزعين حسب الكلية والقسم والاختصاص والشهادة والجنس في جامعة سامراء للعام الدراسي 2022/2021	88
247	عدد الطلبة العراقيين الموجودين في الدراسات العليا موزعين حسب الكلية والشهادة والجنس في جامعة سامراء للعام الدراسي 2022/2021	89
248	عدد الطلبة العراقيين الموجودين في الدراسات العليا موزعين حسب الكلية والقسم والاختصاص والشهادة والجنس في جامعة سامراء للعام الدراسي 2022/2021	90
249	جامعة القادسية	-
251	عدد الطلبة العراقيين المقبولين في الدراسات العليا موزعين حسب الكلية والشهادة والجنس في جامعة القادسية للعام الدراسي 2022/2021	91
252	عدد الطلبة العراقيين المقبولين في الدراسات العليا موزعين حسب الكلية والقسم والاختصاص والشهادة والجنس في جامعة القادسية للعام الدراسي 2022/2021	92
255	عدد الطلبة العراقيين الموجودين في الدراسات العليا موزعين حسب الكلية والشهادة والجنس في جامعة القادسية للعام الدراسي 2022/2021	93
256	عدد الطلبة العراقيين الموجودين في الدراسات العليا موزعين حسب الكلية والقسم والاختصاص والشهادة والجنس في جامعة القادسية للعام الدراسي 2022/2021	94
261	جامعة الأنبار	-
263	عدد الطلبة العراقيين المقبولين في الدراسات العليا موزعين حسب الكلية والشهادة والجنس في جامعة الأنبار للعام الدراسي 2022/2021	95
264	عدد الطلبة العراقيين المقبولين في الدراسات العليا موزعين حسب الكلية والقسم والاختصاص والشهادة والجنس في جامعة الأنبار للعام الدراسي 2022/2021	96
267	عدد الطلبة العراقيين الموجودين في الدراسات العليا موزعين حسب الكلية والشهادة والجنس في جامعة الأنبار للعام الدراسي 2022/2021	97

المحتويات

رقم الجدول	الموضوع	رقم الصفحة
98	عدد الطلبة العراقيين الموجودين في الدراسات العليا موزعين حسب الكلية والقسم والاختصاص والشهادة والجنس في جامعة الانبار للعام الدراسي 2022/2021	268
–	جامعة الفلوجة	271
99	عدد الطلبة العراقيين المقبولين في الدراسات العليا موزعين حسب الكلية والشهادة والجنس في جامعة الفلوجة للعام الدراسي 2022/2021	273
100	عدد الطلبة العراقيين المقبولين في الدراسات العليا موزعين حسب الكلية والقسم والاختصاص والشهادة والجنس في جامعة الفلوجة للعام الدراسي 2022/2021	274
101	عدد الطلبة العراقيين الموجودين في الدراسات العليا موزعين حسب الكلية والشهادة والجنس في جامعة الفلوجة للعام الدراسي 2022/2021	275
102	عدد الطلبة العراقيين الموجودين في الدراسات العليا موزعين حسب الكلية والقسم والاختصاص والشهادة والجنس في جامعة الفلوجة للعام الدراسي 2022/2021	276
–	جامعة بابل	277
103	عدد الطلبة العراقيين المقبولين في الدراسات العليا موزعين حسب الكلية والشهادة والجنس في جامعة بابل للعام الدراسي 2022/2021	279
104	عدد الطلبة العرب المقبولين في الدراسات العليا موزعين حسب الكلية والشهادة والجنس في جامعة بابل للعام الدراسي 2022/2021	280
105	عدد الطلبة العراقيين المقبولين في الدراسات العليا موزعين حسب الكلية والقسم والاختصاص والشهادة والجنس في جامعة بابل للعام الدراسي 2022/2021	281
106	عدد الطلبة العرب المقبولين في الدراسات العليا موزعين حسب الكلية والقسم والاختصاص والشهادة والجنس في جامعة بابل للعام الدراسي 2022/2021	286
107	عدد الطلبة العراقيين الموجودين في الدراسات العليا موزعين حسب الكلية والشهادة والجنس في جامعة بابل للعام الدراسي 2022/2021	287
108	عدد الطلبة العرب الموجودين في الدراسات العليا موزعين حسب الكلية والشهادة والجنس في جامعة بابل للعام الدراسي 2022/2021	288
109	عدد الطلبة العراقيين الموجودين في الدراسات العليا موزعين حسب الكلية والقسم والاختصاص والشهادة والجنس في جامعة بابل للعام الدراسي 2022/2021	289
110	عدد الطلبة العرب الموجودين في الدراسات العليا موزعين حسب الكلية والقسم والاختصاص والشهادة والجنس في جامعة بابل للعام الدراسي 2022/2021	294
–	جامعة قاسم الخضراء	295
111	عدد الطلبة العراقيين المقبولين في الدراسات العليا موزعين حسب الكلية والشهادة والجنس في جامعة قاسم الخضراء للعام الدراسي 2022/2021	297
112	عدد الطلبة العراقيين المقبولين في الدراسات العليا موزعين حسب الكلية والقسم والاختصاص والشهادة والجنس في جامعة قاسم الخضراء للعام الدراسي 2022/2021	298
113	عدد الطلبة العراقيين الموجودين في الدراسات العليا موزعين حسب الكلية والشهادة والجنس في جامعة قاسم الخضراء للعام الدراسي 2022/2021	299
114	عدد الطلبة العراقيين الموجودين في الدراسات العليا موزعين حسب الكلية والقسم والاختصاص والشهادة والجنس في جامعة قاسم الخضراء للعام الدراسي 2022/2021	300
–	جامعة ديالى	301
115	عدد الطلبة العراقيين المقبولين في الدراسات العليا موزعين حسب الكلية والشهادة والجنس في جامعة ديالى للعام الدراسي 2022/2021	303





## المحتويات

رقم الجدول	الموضوع	رقم الصفحة
154	عدد الطلبة العراقيين الموجودين في الدراسات العليا موزعين حسب الكلية والقسم والاختصاص والشهادة والجنس في جامعة المثنى للعام الدراسي 2022/2021	372
–	معهد العلمين	373
155	عدد الطلبة العراقيين المقبولين في الدراسات العليا موزعين حسب المعهد والشهادة والجنس في معهد العلمين للعام الدراسي 2022/2021	375
156	عدد الطلبة العراقيين المقبولين في الدراسات العليا موزعين حسب المعهد والقسم والاختصاص والشهادة والجنس في معهد العلمين للعام الدراسي 2022/2021	376
157	عدد الطلبة العراقيين الموجودين في الدراسات العليا موزعين حسب المعهد والشهادة والجنس في معهد العلمين للعام الدراسي 2022/2021	377
158	عدد الطلبة العراقيين الموجودين في الدراسات العليا موزعين حسب المعهد والقسم والاختصاص والشهادة والجنس في معهد العلمين للعام الدراسي 2022/2021	378
–	الجامعة التقنية المنطقية الشمالية	379
159	عدد الطلبة العراقيين المقبولين في الدراسات العليا موزعين حسب الكلية والشهادة والجنس في الجامعة التقنية في المنطقة الشمالية للعام الدراسي 2022/2021	381
160	عدد الطلبة العراقيين المقبولين في الدراسات العليا موزعين حسب الكلية والقسم والاختصاص والشهادة والجنس في الجامعة التقنية في المنطقة الشمالية للعام الدراسي 2022/2021	382
161	عدد الطلبة العراقيين الموجودين في الدراسات العليا موزعين حسب الكلية والشهادة والجنس في الجامعة التقنية في المنطقة الشمالية للعام الدراسي 2022/2021	383
162	عدد الطلبة العراقيين الموجودين في الدراسات العليا موزعين حسب الكلية والقسم والاختصاص والشهادة والجنس في الجامعة التقنية في المنطقة الشمالية للعام الدراسي 2022/2021	384
–	الجامعة التقنية - المنطقة الوسطى	385
163	عدد الطلبة العراقيين المقبولين في الدراسات العليا موزعين حسب الكلية والشهادة والجنس في الجامعة التقنية في المنطقة الوسطى للعام الدراسي 2022/2021	387
164	عدد الطلبة العراقيين المقبولين في الدراسات العليا موزعين حسب الكلية والقسم والاختصاص والشهادة والجنس في الجامعة التقنية في المنطقة الوسطى للعام الدراسي 2022/2021	388
165	عدد الطلبة العراقيين الموجودين في الدراسات العليا موزعين حسب الكلية والشهادة والجنس في الجامعة التقنية في المنطقة الوسطى للعام الدراسي 2022/2021	390
166	عدد الطلبة العراقيين الموجودين في الدراسات العليا موزعين حسب الكلية والقسم والاختصاص والشهادة والجنس في الجامعة التقنية في المنطقة الوسطى للعام الدراسي 2022/2021	391
–	الجامعة التقنية الفرات الأوسط	393
167	عدد الطلبة العراقيين المقبولين في الدراسات العليا موزعين حسب الكلية والشهادة والجنس في الجامعة التقنية في الفرات الأوسط للعام الدراسي 2022/2021	395
168	عدد الطلبة العراقيين المقبولين في الدراسات العليا موزعين حسب الكلية والقسم والاختصاص والشهادة والجنس في الجامعة التقنية في الفرات الأوسط للعام الدراسي 2022/2021	396
169	عدد الطلبة العراقيين الموجودين في الدراسات العليا موزعين حسب الكلية والشهادة والجنس في الجامعة التقنية في الفرات الأوسط للعام الدراسي 2022/2021	397
170	عدد الطلبة العراقيين الموجودين في الدراسات العليا موزعين حسب الكلية والقسم والاختصاص والشهادة والجنس في الجامعة التقنية في الفرات الأوسط للعام الدراسي 2022/2021	398

المحتويات

رقم الصفحة	الموضوع	رقم الجدول
399	الجامعة التقنية المنطقة الجنوبية	-
401	عدد الطلبة العراقيين المقبولين في الدراسات العليا موزعين حسب الكلية والشهادة والجنس في الجامعة التقنية في المنطقة الجنوبية للعام الدراسي 2022/2021	171
402	عدد الطلبة العراقيين المقبولين في الدراسات العليا موزعين حسب الكلية والقسم والاختصاص والشهادة والجنس في الجامعة التقنية في المنطقة الجنوبية للعام الدراسي 2022/2021	172
403	عدد الطلبة العراقيين الموجودين في الدراسات العليا موزعين حسب الكلية والشهادة والجنس في الجامعة التقنية في المنطقة الجنوبية للعام الدراسي 2022/2021	173
404	عدد الطلبة العراقيين الموجودين في الدراسات العليا موزعين حسب الكلية والقسم والاختصاص والشهادة والجنس في الجامعة التقنية في المنطقة الجنوبية للعام الدراسي 2022/2021	174

محتويات الأشكال البيانية

رقم الصفحة	الموضوع	رقم الشكل
2	التوزيع النسبي لأعداد الطلبة المقبولين في الدراسات العليا حسب الجنس للعام الدراسي (2022/ 2021)	1
2	عدد الطلبة المقبولين في الدراسات العليا حسب الجنس والشهادة للعام الدراسي (2022/ 2021)	2
3	عدد الطلبة الموجودين في الدراسات العليا حسب الجنس للفترة (2022/ 2021 2018/2017)	3
4	التوزيع النسبي للطلبة الموجودين في الدراسات العليا حسب الشهادة للعام الدراسي (2022/ 2021)	4

## مقدمة

يسعى الجهاز المركزي للإحصاء إلى توفير بيانات تغطي نشاطات عديدة عن واقع الدراسات العليا في الجامعات العراقية والمجلس العراقي للاختصاصات الطبية والهيئة العراقية للحاسبات والمعلوماتية ضمن الجهود المشتركة مع وزارة التعليم العالي والبحث العلمي ، على مستوى (15) محافظة ماعدا (محافظات إقليم كردستان).

يحتوي هذا التقرير على قسمين يتضمن القسم الأول بيانات تجميعية رئيسية على مستوى الجامعة والمجلس العراقي للاختصاصات الطبية والهيئة العراقية للحاسبات والمعلوماتية والقسم الثاني بيانات تفصيلية على مستوى الكلية والقسم (الفرع) والإختصاص.

## منهجية العمل

يقوم الجهاز المركزي للإحصاء بالتنسيق مع وزارة التعليم العالي والبحث العلمي بتنفيذ مسح سنوي إحصائي شامل عن الدراسات العليا للجامعات المجلس العراقي للاختصاصات الطبية والهيئة العراقية للحاسبات والمعلوماتية بموجب إستمارة إحصائية توزع على الكليات والمعاهد في بداية العام الدراسي لتملاً بالمعلومات المطلوبة، ثم تدقق وترمز ويتم إدخال بياناتها إلكترونياً عن طريق برنامج (Excel) لاستخراج الجداول الإحصائية الأولية ، ثم يتم إعداد التقرير بالصيغة النهائية .

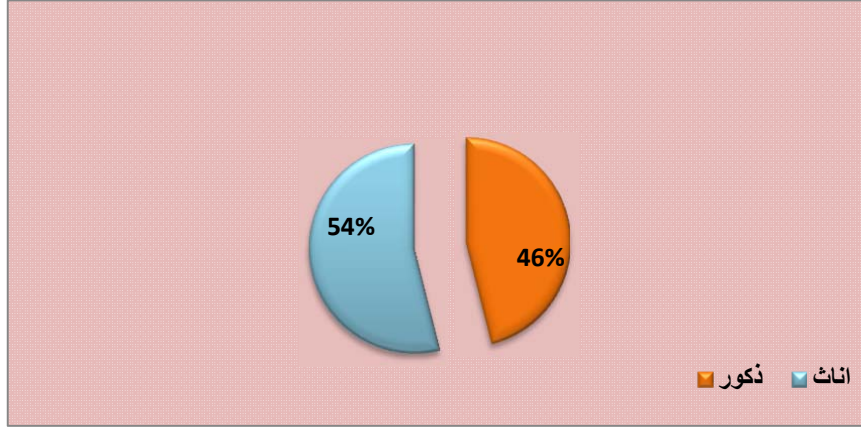
## مؤشرات تحليلية

فيما يأتي أهم المؤشرات مقارنة بالسنوات الخمس الماضية كما في الجداول (1، 2، 3، 5) في الملحق

1. بلغ عدد الطلبة المقبولين في الدراسات العليا من العراقيين والعرب (17288) طالباً وطالبة للعام الدراسي 2021/2022، وهو بذلك يسجل انخفاضاً في نسبة عدد الطلبة المقبولين في الدراسات العليا إذا ما قورن بالعام الدراسي 2020 / 2021 إذ بلغ عددهم (26246) طالباً وطالبة أي بنسبة انخفض قدرها (34.1٪).

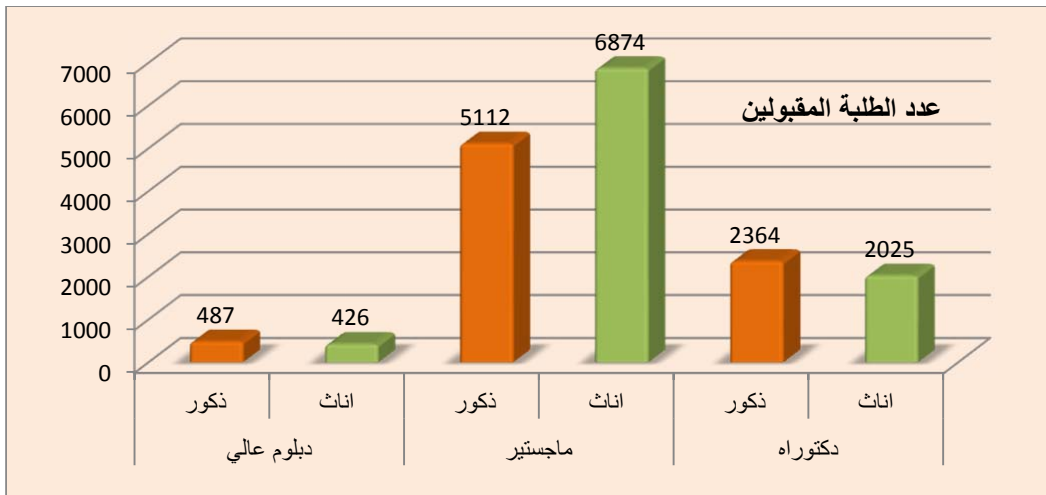
وإذا ما تم مقارنة هذه الأعداد بالسنوات الخمسة الماضية وتحديداً بالسنة الدراسية (2017/2018). فيمكن ان نلاحظ أنها شهدت إرتفاعاً واضحاً قدره (5.3٪).

وفي سياق التحاق أعلى نسبة للطلبة المقبولين في الدراسات العليا ضمن الجامعات العراقية فقد سجلت جامعة بغداد أعلى نسبة التحاق قدرها (18.6%) من إجمالي الطلبة المقبولين من العام الدراسي 2022/2021.



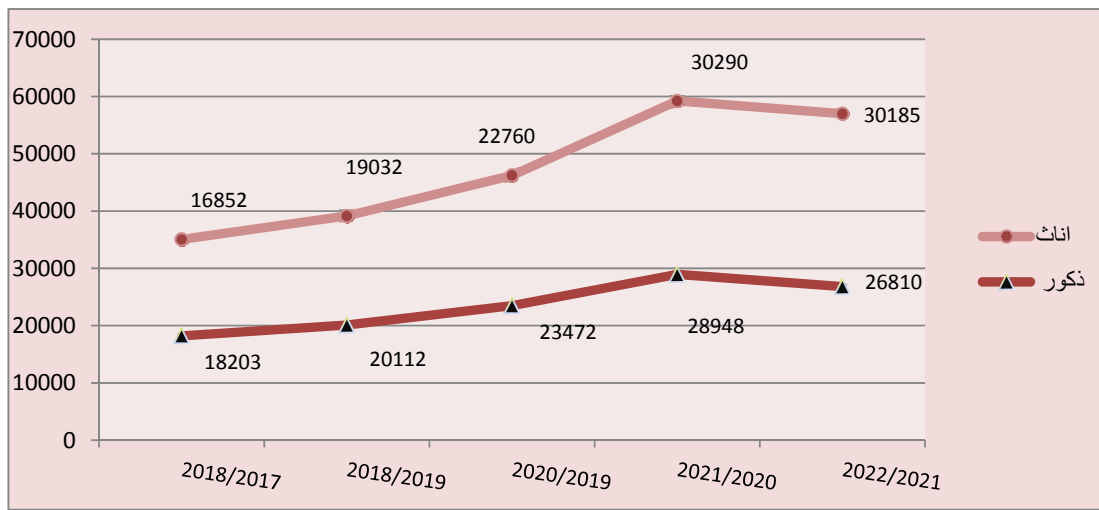
شكل (1): التوزيع النسبي لأعداد الطلبة المقبولين في الدراسات العليا حسب الجنس للعام الدراسي 2022/2021

2. يشكل عدد الطلبة المقبولين للحصول على شهادة الماجستير أعلى نسبة إذ بلغت ما يقارب (69.3%)، تليها نسبة الطلبة المقبولين للحصول على شهادة الدكتوراه إذ بلغت ما يقارب (25.4%)، وبلغت نسبة الطلبة المقبولين للحصول على شهادة الدبلوم العالي ما يقارب (5.3%).



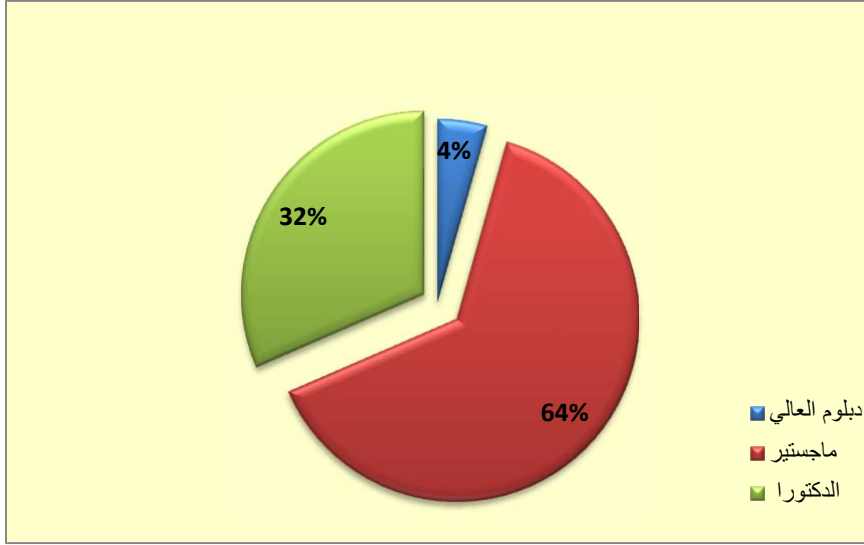
شكل (2): عدد الطلبة المقبولين في الدراسات العليا حسب الجنس والشهادة للعام الدراسي 2022/2021

3. بلغ عدد الطلبة الموجودين في الدراسات العليا من العراقيين والعرب (56995) طالباً وطالبة في العام الدراسي (2022/2021)، وهو يسجل انخفاضاً نسبته (3.8%) في عدد الطلبة الموجودين للعام الدراسي (2021/2020) إذ بلغ عددهم (59238) طالباً وطالبة. كما إنه يسجل ارتفاعاً بنسبة (10.5%) في عدد الطلبة الموجودين مقارنة بالسنة الدراسية (2018/2017). سجلت جامعة بغداد أعلى نسبة للطلبة الموجودين في الدراسات العليا إذ بلغت (21%) من إجمالي الطلبة الموجودين للعام الدراسي (2022/2021).



شكل (3): عدد الطلبة الموجودين في الدراسات العليا حسب الجنس  
للمدة 2022/2021 - 2018/2017

4. تشكل نسبة الطلبة الموجودين في الدراسات العليا للحصول على شهادة الماجستير الأعلى إذ بلغت (64.1%) للعام الدراسي (2022/2021)، تليها نسبة الطلبة الموجودين في الدراسات العليا للحصول على شهادة الدكتوراه (31.5%)، وأخيراً بلغت نسبة الطلبة الموجودين في الدراسات العليا للحصول على شهادة الدبلوم العالي (4.4%).



شكل (4): التوزيع النسبي للطلبة الموجودين حسب الشهادة للعام الدراسي 2021/2022

(1): عدد الطلبة العراقيين والعرب المقبولين والموجودين في الدراسات العليا خلال المدة (2022/2021-2018/2017)

عدد الطلبة الموجودين			عدد الطلبة المقبولين			السنة الدراسية
مجموع	اناث	ذكور	مجموع	اناث	ذكور	
35055	16852	18203	13366	6565	6801	2018/2017
39144	19032	20112	15359	7384	7975	2019/2018
46232	22760	23472	19156	9392	9764	2020/2019
59238	30290	28948	26246	13922	12324	2021/2020
56995	30185	26810	17288	9325	7963	2022/2021
-3.8	-0.3	-7.4	-34.1	-33.0	-35.4	نسبة التغير خلال المدة (2021/2020-2022/2021) %
10.2	12.4	8.1	5.3	7.3	3.2	نسبة التغير خلال المدة (2018/2017-2022/2021) %

جدول (2): عدد الطلبة الموجودين في الدراسات العليا في الجامعات العراقية موزعين حسب الجامعة والشهادة والجنس للعام الدراسي 2022/2021

الجامعة	دبلوم عالي			ماجستير			دكتوراه			المجموع		
	م	إ	ذ	م	إ	ذ	م	إ	ذ	م	إ	ذ
بغداد	727	426	301	7098	4369	2729	4090	2013	2077	6808	5107	11915
المستنصرية	105	54	51	2652	1573	1079	1020	491	529	2118	1659	3777
التكنولوجية	14	5	9	1054	645	409	539	286	253	936	671	1607
النهرين	70	30	40	972	628	344	571	311	260	969	644	1613
العراقية	11	3	8	1491	868	623	310	106	204	977	835	1812
المجلس العراقي للاختصاصات الطبية	0	0	0	0	0	0	3067	1604	1463	1604	1463	3067
الهيئة العراقية للحاسبات والمعلوماتية	28	14	14	77	49	28	45	22	23	85	65	150
الموصل	415	189	226	3597	1715	1882	1146	441	705	2345	2813	5158
نينوى	0	0	0	44	26	18	0	0	0	26	18	44
البصرة	98	57	41	2073	1287	786	1141	446	695	1790	1522	3312
الكوفة	200	95	105	2067	1159	908	795	451	344	1705	1357	3062
تكريت	162	75	87	2585	1142	1443	1356	488	868	1705	2398	4103
سامراء	4	0	4	356	127	229	161	55	106	182	339	521
القادسية	175	80	95	2334	1266	1068	543	226	317	1572	1480	3052
الانبار	18	4	14	1353	725	628	413	133	280	862	922	1784
الفلوجة	6	0	6	153	69	84	36	14	22	83	112	195
بابل	236	151	85	1951	1215	736	1178	518	660	1884	1481	3365
قاسم الخضراء	0	0	0	186	103	83	49	22	27	125	110	235
ديالى	60	29	31	1055	617	438	365	166	199	812	668	1480
كربلاء	95	48	47	1329	733	596	402	184	218	965	861	1826
ذي قار	16	7	9	739	464	275	214	112	102	583	386	969
سومر	0	0	0	82	46	36	0	0	0	46	36	82
واسط	15	7	8	746	429	317	206	121	85	557	410	967
كركوك	9	1	8	566	306	260	111	41	70	348	338	686
ميسان	0	0	0	284	191	93	0	0	0	191	93	284
المتنى	0	0	0	308	185	123	60	28	32	213	155	368
الجامعة التقنية في المنطقة الشمالية	11	7	4	256	129	127	0	0	0	136	131	267
الجامعة التقنية في المنطقة الوسطى	0	0	0	540	300	240	42	16	26	316	266	582
الجامعة التقنية في الفرات الاوسط	1	0	1	249	110	139	21	14	7	124	147	271
الجامعة التقنية في المنطقة الجنوبية	5	1	4	108	59	49	0	0	0	60	53	113
مجموع الجامعات الحكومية	2481	1283	1198	36305	20535	15770	17881	8309	9572	30127	26540	56667
معهد المعلمين للدراسات العليا	31	6	25	219	33	186	78	19	59	58	270	328
المجموع الكلي	2512	1289	1223	36524	20568	15956	17959	8328	9631	30185	26810	56995



# القسم الأول جداول تجميعية



عدد الطلبة المقبولين في الدراسات العليا في الجامعات العراقية موزعين حسب الجامعة والشهادة والجنس للعام الدراسي 2021 / 2022

Number of students admitted to high studies in Iraqi universities distributed by university, certificate and sex for academic year 2021/2022

جدول (3) عدد الطلبة المقبولين في الدراسات العليا في الجامعات العراقية موزعين حسب الجامعة والشهادة والجنس للعام الدراسي 2021 / 2022

University	المجموع الكلي		دكتوراه		ماجستير		دبلوم عالي		الجامعة				
	Grand total	المجموع	دكتوراه	المجموع	ماجستير	المجموع	High diploma	المجموع					
	المجموع	اناث	اناث	ذكور	اناث	ذكور	اناث	ذكور					
	T	F	M	T	F	M	T	F					
Baghdad	3218	1897	1321	889	446	443	2056	1313	743	273	138	135	بغداد
AL-Mustansiria	992	574	418	205	96	109	723	449	274	64	29	35	المستنصرية
AL-Technology	348	229	119	76	47	29	265	179	86	7	3	4	التكنولوجية
AL-Nahrain	468	279	189	136	69	67	301	201	100	31	9	22	النهرين
AL-Iraqia	477	268	209	68	27	41	399	239	160	10	2	8	العراقية
AL-Iraqi Council for medical specialization	761	418	343	761	418	343	0	0	0	0	0	0	المجلس العراقي للاختصاصات الطبية
Iraqi computer and informatics authority	29	17	12	9	5	4	11	7	4	9	5	4	الهيئة العراقية للحاسبات والمعلوماتية
AL-Mosul	1474	666	808	257	90	167	1101	531	570	116	45	71	الموصل
Nenavah	18	12	6	0	0	0	18	12	6	0	0	0	نينوى
AL-Basrah	877	484	393	243	99	144	601	367	234	33	18	15	البعثة
AL-Kufa	988	620	368	220	145	75	721	446	275	47	29	18	الكوفة
Tikreet	1575	663	912	452	168	284	1059	460	599	64	35	29	تكريت
Samaraa	281	97	184	74	21	53	203	76	127	4	0	4	سامراء
AL-Qadisya	962	500	462	151	54	97	749	420	329	62	26	36	القادسية
AL-Anbar	605	314	291	102	39	63	499	275	224	4	0	4	الأنبار
AL-Falluja	77	30	47	10	3	7	61	27	34	6	0	6	الفرجة
Babil	892	538	354	246	101	145	565	391	174	81	46	35	بابل
AL-Qasim AL-Qadhraa	78	35	43	21	6	15	57	29	28	0	0	0	القاسم القادرياء

Table (3) con.

تابع جدول (3)

University	المجموع الكلي			دكتوراه			ماجستير			دبلوم عالي		
	المجموع	انث	ذكور	المجموع	انث	ذكور	المجموع	انث	ذكور	المجموع	انث	ذكور
<b>Grand total</b>	<b>T</b>	<b>F</b>	<b>M</b>	<b>T</b>	<b>F</b>	<b>M</b>	<b>T</b>	<b>F</b>	<b>M</b>	<b>T</b>	<b>F</b>	<b>M</b>
Diala	506	275	231	77	31	46	387	229	158	42	15	27
Karbala	713	370	343	168	64	104	509	288	221	36	18	18
Thi-Qar	346	226	120	62	30	32	284	196	88	0	0	0
sumar	40	22	18	0	0	0	40	22	18	0	0	0
Wasit	319	179	140	54	26	28	261	151	110	4	2	2
Kirkuk	283	144	139	25	10	15	251	134	117	7	0	7
Misan	175	117	58	0	0	0	175	117	58	0	0	0
AL-Muthanna	152	81	71	24	12	12	128	69	59	0	0	0
Technical University in North region	94	49	45	0	0	0	89	46	43	5	3	2
Technical University in Middle region	223	122	101	14	3	11	209	119	90	0	0	0
Technical University in the Middle Al-Furat region	126	47	79	12	7	5	114	40	74	0	0	0
Technical University in South region	42	20	22	0	0	0	42	20	22	0	0	0
Total public universities	17139	9293	7846	4356	2017	2339	11878	6853	5025	905	423	482
El Alamein Institute for Postgraduate Studies	149	32	117	33	8	25	108	21	87	8	3	5
Grand total	17288	9325	7963	4389	2025	2364	11986	6874	5112	913	426	487

المجموع الكلي

عدد الطلبة المقبولين في الدراسات العليا في الجامعات العراقية موزعين حسب الجامعة والجنسية والجنس للعام الدراسي 2021 / 2022  
Number of students enrolled to high studies in Iraqi universities distributed by university, nationality and sex for academic year 2021/2022

University	المجموع الكلي				العرب				العراقيون			
	Grand total		Arabs		Iraqis		Iraqis		Iraqis			
	المجموع	إناث	ذكور	المجموع	إناث	ذكور	المجموع	إناث	ذكور			
	T	F	M	T	F	M	T	F	M			
Baghdad	3218	1897	1321	4	2	2	3214	1895	1319			
AL-Mustansiria	992	574	418	1	1	0	991	573	418			
ALTechnology	348	229	119	2	2	0	346	227	119			
AL-Nahreïn	468	279	189	1	0	1	467	279	188			
AL-Iraqia	477	268	209	4	3	1	473	265	208			
AL- Iraqi Council for medical specialization	761	418	343	0	0	0	761	418	343			
Iraqi computer and informatics authority	29	17	12	1	1	0	28	16	12			
AL- Mosul	1474	666	808	2	2	0	1472	664	808			
Nenavah	18	12	6	0	0	0	18	12	6			
ALBasrah	877	484	393	0	0	0	877	484	393			
ALKufa	988	620	368	0	0	0	988	620	368			
Tikreet	1575	663	912	0	0	0	1575	663	912			
Samaraa	281	97	184	0	0	0	281	97	184			
AL-Qadisïya	962	500	462	0	0	0	962	500	462			
AL-Anbar	605	314	291	0	0	0	605	314	291			
AL-Falluja	77	30	47	0	0	0	77	30	47			
Babil	892	538	354	3	2	1	889	536	353			

تابع جدول (4) con.

University	المجموع الكلي			العرب			العراقيون			القسم الخضراء
	Grand total			Arabs			Iraqis			
	المجموع	إناث	ذكور	إناث	ذكور	المجموع	إناث	ذكور		
T	F	M	T	F	M	T	F	M		
ALQasim AL-Qadhraa	78	35	43	0	0	0	78	35	43	
Diala	506	275	231	0	0	0	506	275	231	
Karbala	713	370	343	1	1	0	712	369	343	
Thi-Qar	346	226	120	0	0	0	346	226	120	
sumar	40	22	18	0	0	0	40	22	18	
Wast	319	179	140	0	0	0	319	179	140	
Kirkuk	283	144	139	1	1	0	282	143	139	
Misan	175	117	58	0	0	0	175	117	58	
AL-Muthanna	152	81	71	0	0	0	152	81	71	
Technical University in North region	94	49	45	0	0	0	94	49	45	
Technical University in Middle region	223	122	101	0	0	0	223	122	101	
Technical University in the Middle Al-Furat region	126	47	79	0	0	0	126	47	79	
Technical University in South region	42	20	22	0	0	0	42	20	22	
Total public universities	17139	9293	7846	20	15	5	17119	9278	7841	
EI Alamein Institute for Postgraduate Studies	149	32	117	0	0	0	149	32	117	
Grand total	17288	9325	7963	20	15	5	17268	9310	7958	

عدد الطلبة الموجودين في الدراسات العليا في الجامعات العراقية موزعين حسب الجامعة والشهادة والجنس للعام الدراسي 2022 / 2021

Number of students enrolled to high studies in Iraqi universities distributed by university, certificate and sex for academical year 2021/2022

جدول (5)

University	المجموع الكلي			دكتوراه			ماجستير			دبلوم علي		
	المجموع	إناث	ذكور	المجموع	إناث	ذكور	المجموع	إناث	ذكور	المجموع	إناث	ذكور
Baghdad	11915	6808	5107	4090	2013	2077	7098	4369	2729	727	426	301
AL-Mustansiria	3777	2118	1659	1020	491	529	2652	1573	1079	105	54	51
AL-Technology	1607	936	671	539	286	253	1054	645	409	14	5	9
AL-Nahrain	1613	969	644	571	311	260	972	628	344	70	30	40
AL-Fraqa	1812	977	835	310	106	204	1491	868	623	11	3	8
AL-Iraqi Council for medical specialization	3067	1604	1463	3067	1604	1463	0	0	0	0	0	0
Iraqi computer and Informatics authority	150	85	65	45	22	23	77	49	28	28	14	14
Al- Mosul	5158	2345	2813	1146	441	705	3597	1715	1882	415	189	226
Nenavah	44	26	18	0	0	0	44	26	18	0	0	0
AL-Basrah	3312	1790	1522	1141	446	695	2073	1287	786	98	57	41
AL-Kufa	3062	1705	1357	795	451	344	2067	1159	908	200	95	105
Tikreet	4103	1705	2398	1356	488	868	2585	1142	1443	162	75	87
Samarra	521	182	339	161	55	106	356	127	229	4	0	4
AL-Qadisya	3052	1572	1480	543	226	317	2334	1256	1068	175	80	95
AL-Anbar	1784	862	922	413	133	280	1353	725	628	18	4	14
AL-Falluja	195	83	112	36	14	22	153	69	84	6	0	6

Table (5) con.

University	المجموع الكلي		دكتوراه		ماجستير		دبلوم علي		الجامعة				
	Grand total		Doctorate		Master		High diploma						
	المجموع	اناث	ذكور	المجموع	اناث	ذكور	المجموع	اناث					
	T	F	M	T	F	M	T	F	M				
Babil	3365	1884	1481	1178	518	660	1951	1215	736	236	151	85	بابل
AL-Qasim AL-Qadhraa	235	125	110	49	22	27	186	103	83	0	0	0	القاسم الخضراء
Diala	1480	812	668	365	166	199	1055	617	438	60	29	31	ديالى
Karbala	1826	965	861	402	184	218	1329	733	596	95	48	47	كربلاء
Thi-Qar	969	583	386	214	112	102	739	464	275	16	7	9	ذي قار
sumar	82	46	36	0	0	0	82	46	36	0	0	0	سومر
Wasit	967	557	410	206	121	85	746	429	317	15	7	8	واسط
Kirkuk	686	348	338	111	41	70	566	306	260	9	1	8	كركوك
Misan	284	191	93	0	0	0	284	191	93	0	0	0	ميسان
AL-Muthanna	368	213	155	60	28	32	308	185	123	0	0	0	المثنى
Technical University in North region	267	136	131	0	0	0	256	129	127	11	7	4	الجامعة التقنية في المنطقة الشمالية
Technical University in Middle region	582	316	266	42	16	26	540	300	240	0	0	0	الجامعة التقنية في المنطقة الوسطى
Technical University in the Middle Al-Furat region	271	124	147	21	14	7	249	110	139	1	0	1	الجامعة التقنية في الفرات الأوسط
Technical University in South region	113	60	53	0	0	0	108	59	49	5	1	4	الجامعة التقنية في المنطقة الجنوبية
Total public universities	56667	30127	26540	17881	8309	9572	36305	20535	15770	2481	1283	1198	مجموع الجامعات الحكومية
El Alamein Institute for Postgraduate Studies	328	58	270	78	19	59	219	33	186	31	6	25	معهد العلمين للدراسات العليا/الاهلي
Grand total	56995	30185	26810	17959	8328	9631	36524	20568	15956	2512	1289	1223	المجموع الكلي

عدد الطلبة الموجودين في الدراسات العليا في الجامعات العراقية موزعين حسب الجامعة والجنس للعام الدراسي 2022 / 2021  
 جدول (6)  
 Number of students enrolled to high studies in Iraqi universities distributed by university, nationality and sex for academic year 2021/2022

University	المجموع الكلي			العرب			العراقيون		
	المجموع	إناث	ذكور	إناث	ذكور	المجموع	إناث	ذكور	
Baghdad	11915	6808	5107	7	4	3	11908	6804	5104
AL-Mustansiria	3777	2118	1659	2	2	0	3775	2116	1659
AL-Technology	1607	936	671	5	5	0	1602	931	671
AL-Nahreïn	1613	969	644	1	0	1	1612	969	643
AL-Iraqia	1812	977	835	4	3	1	1808	974	834
AL-Iraqi Council for medical specialization	3067	1604	1463	0	0	0	3067	1604	1463
Iraqi computer and informatics authority	150	85	65	1	1	0	149	84	65
Al-Mosul	5158	2345	2813	3	3	0	5155	2342	2813
Nenavah	44	26	18	0	0	0	44	26	18
AL-Basrah	3312	1790	1522	1	1	0	3311	1789	1522
AL-Kufa	3062	1705	1357	1	1	0	3061	1704	1357
Tikreet	4103	1705	2398	0	0	0	4103	1705	2398
Samaraa	521	182	339	0	0	0	521	182	339
AL-Qadisïya	3052	1572	1480	0	0	0	3052	1572	1480
AL-Anbar	1784	862	922	0	0	0	1784	862	922
AL-Falluja	195	83	112	0	0	0	195	83	112
Babil	3365	1884	1481	4	2	2	3361	1882	1479
AL-Qasim AL-Qadhraa	235	125	110	0	0	0	235	125	110
Diala	1480	812	668	0	0	0	1480	812	668

تابع جدول (6) con.

University	المجموع الكلي			العرب			العراقيون		
	المجموع	إناث	ذكور	إناث	ذكور	المجموع	إناث	ذكور	
<b>Grand total</b>	<b>T</b>	<b>F</b>	<b>M</b>	<b>T</b>	<b>F</b>	<b>M</b>	<b>T</b>	<b>F</b>	<b>M</b>
Karbala	1826	965	861	2	2	0	1824	963	861
Thi-Qar	969	583	386	0	0	0	969	583	386
sumar	82	46	36	0	0	0	82	46	36
Wasit	967	557	410	0	0	0	967	557	410
Kirkuk	686	348	338	1	1	0	685	347	338
Misan	284	191	93	0	0	0	284	191	93
AL-Muthanna	368	213	155	0	0	0	368	213	155
Technical University in North region	267	136	131	0	0	0	267	136	131
Technical University in Middle region	582	316	266	0	0	0	582	316	266
Technical University in the Middle Al-Furat region	271	124	147	0	0	0	271	124	147
Technical University in South region	113	60	53	0	0	0	113	60	53
Total public universities	56667	30127	26540	32	25	7	56635	30102	26533
El Alamein Institute for Postgraduate Studies	328	58	270	0	0	0	328	58	270
Grand total	56995	30185	26810	32	25	7	56963	30160	26803

المجموع الكلي

# جامعة بغداد



عدد الطلبة العراقيين المقيمين في الدراسات العليا موزعين حسب الكلية والشهادة والجنس في جامعة بغداد للعام الدراسي 2022 / 2021  
 Number of students admitted to high studies distributed by university, certificate and sex in Baghdad University for academical year 2021/2022

College	المجموع الكلي			دكتوراه			ماجستير			دبلوم عالي			
	Grand total			Doctorate			Master			High diploma			
	انث	ذكور	المجموع	انث	ذكور	المجموع	انث	ذكور	المجموع	انث	ذكور	المجموع	
Medicin	118	71	47	15	7	8	43	26	17	60	38	22	الطب
AL-Kindi Medicin	4	4	0	0	0	0	0	0	0	4	4	0	طب الكندي
Dentistry	45	25	20	2	1	1	43	24	19	0	0	0	طب الأسنان
Pharmacy	51	29	22	14	7	7	32	20	12	5	2	3	الصيدلة
Nursing	104	59	45	25	9	16	71	47	24	8	3	5	التربية
Engineering	300	171	129	84	43	41	212	127	85	4	1	3	الهندسة
Engineering - AL-Khawarizmi	32	17	15	0	0	0	32	17	15	0	0	0	الهندسة - الخوارزمي
Agriculture Engineering Sciences	155	76	79	62	25	37	93	51	42	0	0	0	علوم الهندسة الزراعية
Veterinary Medicine	74	44	30	24	14	10	46	28	18	4	2	2	الطب البيطري
Sciences	429	262	167	142	81	61	283	177	106	4	4	0	العلوم
Sciences for women	88	88	0	14	14	0	69	69	0	5	5	0	العلوم للبنات
Management and Economics	283	120	163	61	18	43	151	75	76	71	27	44	الإدارة والاقتصاد
Education/ Ibn Rushd	301	161	140	67	30	37	209	124	85	25	7	18	التربية للعلوم الإنسانية/ابن رشد
Education for Sciences/ Ibn-AL-Haithem	131	81	50	42	28	14	89	53	36	0	0	0	التربية للعلوم الصرفة/ابن الهيثم
Education for women	164	164	0	19	19	0	131	131	0	14	14	0	التربية للبنات
Literature	214	129	85	80	41	39	129	84	45	5	4	1	الآداب

Table (7) con.

College	المجموع الكلي			دكتوراه			ماجستير			دبلوم علي		
	المجموع	إناث	ذكور	المجموع	إناث	ذكور	المجموع	إناث	ذكور	المجموع	إناث	ذكور
	T	F	M	T	F	M	T	F	M	T	F	M
Languages	20	16	4	0	0	0	20	16	4	0	0	0
Media	98	40	58	30	12	18	52	26	26	16	2	14
Law	44	31	13	12	6	6	32	25	7	0	0	0
Political Science	16	9	7	0	0	0	16	9	7	0	0	0
Physical Education and Sports Sciences	62	19	43	28	6	22	34	13	21	0	0	0
Physical Education and Sports Sciences for Girls	45	45	0	20	20	0	25	25	0	0	0	0
Fine Arts	110	52	58	30	10	20	80	42	38	0	0	0
Islamic Science	106	52	54	49	20	29	57	32	25	0	0	0
Total colleges	2994	1765	1229	820	411	409	1949	1241	708	225	113	112
High Institute for Urban and Region mapping	31	15	16	0	0	0	26	13	13	5	2	3
Laser Institute for High Studies	26	14	12	6	3	3	13	10	3	7	1	6
High Institute for Biotechnology and genetic engineering	111	75	36	28	17	11	47	36	11	36	22	14
High Institute for Accounting and Financial Studies	52	26	26	33	14	19	19	12	7	0	0	0
Total Institutes	220	130	90	67	34	33	105	71	34	48	25	23
Total ununversities	3214	1895	1319	887	445	442	2054	1312	742	273	138	135

تابع جدول (7)

## عدد الطلبة العرب المقبولين في الدراسات العليا موزعين حسب الكلية والشهادة والجنس في جامعة بغداد للعام الدراسي 2021 / 2022

Number of Arab students admitted to high studies distributed by university, certificate and sex in Baghdad University for academical year 2021/2022

Table (8)

جدول (8)

College	المجموع الكلي		دكتوراه		ماجستير		دبلوم عالي		الكلية	
	المجموع	إناث	ذكور	المجموع	إناث	ذكور	المجموع	إناث		
Agriculture Engineering Sciences	1	0	1	1	0	1	0	0	0	علوم الهندسة الزراعية
Sciences	1	1	0	1	1	0	0	0	0	العلوم للبيئات
Fine Arts	1	0	1	0	0	0	1	0	0	الفنون الجميلة
Laser Institute for High Studies	1	1	0	0	0	0	1	1	0	معهد الليزر للدراسات العليا
Total college	4	2	2	2	1	1	2	1	0	مجموع الكلية

عدد الطلبة العراقيين المقبولين في الدراسات العليا موزعين حسب الكلية والقسم والانتصاص والشهادة والجنس في جامعة بغداد للعام الدراسي 2021 / 2022

Number of Iraqi students admitted to high studies distributed by college, department, specialization, certificate and sex in Baghdad University for academic year 2021/2022

Table (9)

جدول (9)

College	Department	Specialization	المجموع الكلي		دكتوراه		ماجستير		دبلوم عالي		الاختصاص	القسم (الفرع)	الكلية			
			Grand total	إناث	ذكور	دكتوراه	إناث	ذكور	ماجستير	إناث				ذكور	High diploma	إناث
			T	F	M	T	F	M	T	F	M	T	F	M		
Internal Medicine	Respiratory catheterize	Articulations and medical training	7	4	3	0	0	0	0	0	0	7	4	3	المفاصل والتأهيل الطبي	
			8	4	4	0	0	0	0	0	0	8	4	4	الانكس	
			13	11	2	0	0	0	0	0	0	13	11	2	الصدرية والتنفسية	
			1	0	1	0	0	0	0	0	0	1	0	1	تكاثر قسطري	
			29	19	10	0	0	0	0	0	0	29	19	10	مجموع القسم	
			Department total	29	19	10	0	0	0	0	0	0	29	19	10	مجموع القسم
			Treatment ray	3	2	1	0	0	0	0	0	0	3	2	1	والاولارام
			General surgery	3	2	1	0	0	0	0	0	0	3	2	1	الجراحة العامة
			Anesthesia	4	1	3	0	0	0	0	0	0	4	1	3	اشعة تشخيصية
			Department total	10	5	5	0	0	0	0	0	0	10	5	5	التخدير
Biochemistry	Physiologist	Pharmacology	16	6	10	4	0	4	12	6	6	0	0	0	مجموع القسم	
			19	12	7	3	2	1	16	10	6	0	0	0	الكيمياء الحياتية السريرية	
			8	6	2	4	3	1	4	3	1	0	0	0	الفيزيولوجي	
			1	0	1	0	0	0	1	0	1	0	0	0	الفيزيولوجي الاولية	
			1	0	1	0	0	0	1	0	1	0	0	0	طب المجتمع	
			1	0	1	0	0	0	0	0	0	1	0	1	طب اسرة مهني	
			10	8	2	0	0	0	0	0	0	10	8	2	طب الاسرة	
			10	6	4	0	0	0	0	0	0	10	6	4	طب الاسرة	
			Department total	22	14	8	0	0	0	1	0	1	21	14	7	مجموع القسم

Table (9) con.

College	Department	Specialization	المجموع الكلي			دكتوراه			ماجستير			دبلوم عالي			القسم (الفرع)	الاختصاص	
			Grand total	إناث	المجموع	ذكور	المجموع	إناث	المجموع	ذكور	المجموع	إناث	المجموع	ذكور			المجموع
Medicine	Microbiology	Microbiology	T	F	M	T	F	M	T	F	M	T	F	M	الطب	الاحياء المجهرية الاحياء المجهرية	
			7	6	1	0	0	0	7	6	1	0	0	0	0	علم الامراض والطب العلي	
			5	3	2	2	2	0	3	1	2	0	0	0	0	التشريح	
			2	0	2	2	0	2	0	2	0	0	0	0	0	مجموع الكلية	
College total			118	71	47	15	7	8	43	26	17	60	38	22			
AL-Kindi Medicine	Community medicine&family	Family medicine	T	F	M	T	F	M	T	F	M	T	F	M	طب الاسرة والمجتمع	طب الاسرة	
			4	4	0	0	0	0	0	0	0	0	4	4	0	0	
			8	5	3	2	1	1	6	4	2	0	0	0	0	0	امراض الطفم
			3	3	0	0	0	0	3	3	0	0	0	0	0	0	التشخيص الفمي
Department total			11	8	3	2	1	1	9	7	2	0	0	0	0	امراض الفم	
Dentist	Periodontal	Periodontal	T	F	M	T	F	M	T	F	M	T	F	M	طب الاسرة	طب الاسرة	
			8	4	4	0	0	0	8	4	4	0	0	0	0	0	امراض وجراحة اسنان
			11	3	8	0	0	0	11	3	8	0	0	0	0	0	امراض الاسنان
			7	6	1	0	0	0	7	6	1	0	0	0	0	0	امراض الاسنان
Teeth treatment			11	3	8	0	0	0	11	3	8	0	0	0	0	معالجة الاسنان	
Dentist	Teeth treatment	Teeth treatment	T	F	M	T	F	M	T	F	M	T	F	M	معالجة الاسنان	معالجة الاسنان	
			7	6	1	0	0	0	7	6	1	0	0	0	0	0	معالجة الاسنان
			11	3	8	0	0	0	11	3	8	0	0	0	0	0	معالجة الاسنان
			7	6	1	0	0	0	7	6	1	0	0	0	0	0	معالجة الاسنان
Basic sciences			7	6	1	0	0	0	7	6	1	0	0	0	0	العلوم الاساسية	
Dentist	Artificial dentist parts	Dentist building	T	F	M	T	F	M	T	F	M	T	F	M	صناعة الاسنان	صناعة الاسنان	
			8	4	4	0	0	0	8	4	4	0	0	0	0	0	التعويضات الاصطناعية
			8	4	4	0	0	0	8	4	4	0	0	0	0	0	صناعة الاسنان
			4	4	0	0	0	0	8	4	4	0	0	0	0	0	صناعة الاسنان
College total			45	25	20	2	1	1	43	24	19	0	0	0	0	مجموع الكلية	

Table (9) con.

College	Department	Specialization	المجموع الكلي		دكتوراه		ماجستير		دبلوم عالي		القسم (الفرع)	الاختصاص	الكلية				
			Grand total	المجموع	إناث	ذكور	المجموع	إناث	المجموع	إناث				المجموع	إناث	المجموع	إناث
Laboratory clinical sciences			T	F	M	T	F	M	T	F	M	T	F	M	العلوم المختبرية السريرية		
			5	2	3	2	1	1	2	1	1	0	1				
pharmaceutic		Pharmacies	T	F	M	T	F	M	T	F	M	T	F	M	العلوم الصيدلانية الصيدلانيات		
			15	9	6	4	2	2	11	7	4	0	0				
The Pharmacy		Clinical Pharmacy	T	F	M	T	F	M	T	F	M	T	F	M	الصيدلة السريرية		
			10	5	5	0	0	0	7	4	3	3	1	2			
Pharmaceutical chemistry			T	F	M	T	F	M	T	F	M	T	F	M	الكيمياء الصيدلانية		
			10	5	5	4	2	2	6	3	3	0	0				
Pharmacology			T	F	M	T	F	M	T	F	M	T	F	M	الأدوية والسموم		
			11	8	3	4	2	2	6	5	1	1	1	0			
College total			T	F	M	T	F	M	T	F	M	T	F	M	مجموع الكلية		
			51	29	22	14	7	7	32	20	12	5	2	3			
Nursing basics			T	F	M	T	F	M	T	F	M	T	F	M	اساسيات التمريض		
			8	3	5	0	0	0	0	0	0	8	3	5			
psychic & mental heal nursing			T	F	M	T	F	M	T	F	M	T	F	M	تمريض الصحة النفسية والعقلية		
			9	5	4	0	0	0	9	5	4	0	0				
Community health nursing			T	F	M	T	F	M	T	F	M	T	F	M	تمريض صحة المجتمع		
			21	15	6	8	5	3	13	10	3	0	0				
Adult nursing			T	F	M	T	F	M	T	F	M	T	F	M	تمريض البالغين		
			50	24	26	17	4	13	33	20	13	0	0				
Child nursing			T	F	M	T	F	M	T	F	M	T	F	M	تمريض الاطفال		
			16	12	4	0	0	0	16	12	4	0	0				
College total			T	F	M	T	F	M	T	F	M	T	F	M	مجموع الكلية		
			104	59	45	25	9	16	71	47	24	8	3	5			
Engineering	Civil engineering	Constroction	T	F	M	T	F	M	T	F	M	T	F	M	الانظمة الهندسة المدنية		
			8	0	8	3	0	3	5	0	5	0	0				
Engineering	Soil& foundations		T	F	M	T	F	M	T	F	M	T	F	M	تربة والسس الهندسة		
			5	2	3	1	0	1	4	2	2	0	0				

Table (9) con.

College	Department	Specialization	المجموع الكلي		دكتوراه		ماجستير		دبلوم عالي		القسم (الفرع)	الاختصاص	الكلية				
			Grand total	إناث	ذكور	إناث	ذكور	إناث	ذكور	إناث				ذكور			
Civil engineering	Road	Building materials	T	F	M	T	F	M	T	F	M	T	F	M	مواد بناء		
			5	3	2	0	0	0	5	3	2	0	0	0	الهندسة المدنية طرق		
			4	3	1	0	0	0	4	3	1	0	0	0	الهندسة المدنية طرق		
Civil engineering	Road	Healthy	T	F	M	T	F	M	T	F	M	T	F	M	صحية		
			4	1	3	0	0	0	4	1	3	0	0	0	صحية		
			4	1	3	0	0	0	4	1	3	0	0	0	صحية		
Architectural engineering	general	Department total	T	F	M	T	F	M	T	F	M	T	F	M	مجموع القسم		
			26	9	17	4	0	4	22	9	13	0	0	0	مجموع القسم		
			11	7	4	5	3	2	6	4	2	0	0	0	0	هندسة العمارة عام	
Mechanical engineering	Manufacturing & industry	Contraindications&libertes	T	F	M	T	F	M	T	F	M	T	F	M	مواد وحراريات		
			12	5	7	3	1	2	9	4	5	0	0	0	مواد وحراريات		
			2	1	1	0	0	0	2	1	1	0	0	0	0	الهندسة الميكانيكية تصنيع وصناعية	
Engineering	Department total	Applied mechanics	T	F	M	T	F	M	T	F	M	T	F	M	ميكانيك تطبيقي		
			10	2	8	3	1	2	7	1	6	0	0	0	ميكانيك تطبيقي		
			24	8	16	6	2	4	18	6	12	0	0	0	0	مجموع القسم	
Electrical engineering	Control & computers	Capacity & machines	T	F	M	T	F	M	T	F	M	T	F	M	قدرة ومكان		
			2	0	2	0	0	0	2	0	2	0	0	0	0	الهندسة	
			10	4	6	2	1	1	8	3	5	0	0	0	0	0	سيطرة وحسابيات
Electrone engineering	general	Department total	T	F	M	T	F	M	T	F	M	T	F	M	مجموع القسم		
			12	4	8	2	1	1	10	3	7	0	0	0	0	مجموع القسم	
			20	15	5	0	0	0	20	15	5	0	0	0	0	0	هندسة
Chemical engineering	general	Department total	T	F	M	T	F	M	T	F	M	T	F	M	الاكترونيك		
			25	16	9	11	7	4	14	9	5	0	0	0	0	0	الهندسة
			25	16	9	11	7	4	14	9	5	0	0	0	0	0	الهندسة
Survey engineering	general	Department total	T	F	M	T	F	M	T	F	M	T	F	M	الكمبيوترية		
			11	6	5	0	0	0	11	6	5	0	0	0	0	0	الكمبيوترية
			11	6	5	0	0	0	11	6	5	0	0	0	0	0	هندسة المساحة عام

تابع جدول (9)

Table (9) con.

College	Department	Specialization	المجموع الكلي		دكتوراه		ماجستير		دبلوم عالي		الانتصاص	القسم (الفرع)	الكلية				
			Grand total	المجموع	إناث	ذكور	المجموع	إناث	ذكور	المجموع				إناث	ذكور		
Oil engineering	general		T	37	20	17	13	7	6	20	12	8	4	1	3	هندسة النفط	عام
			F	20	17	13	7	6	20	12	8	4	1	3	3	هندسة النفط	عام
Environmental engineering	general		T	93	63	30	43	23	20	50	40	10	0	0	0	هندسة البيئية	عام
			F	63	30	43	23	20	50	40	10	0	0	0	0	0	هندسة البيئية
Water resources engineering	general		T	13	7	6	0	0	0	13	7	6	0	0	0	هندسة الموارد المائية	عام
			F	7	6	0	0	0	13	7	6	0	0	0	0	0	هندسة الموارد المائية
Power engineering	general		T	10	4	6	0	0	0	10	4	6	0	0	0	هندسة الطاقة	عام
			F	4	6	0	0	0	10	4	6	0	0	0	0	0	هندسة الطاقة
Computer engineering	general		T	18	12	6	0	0	0	18	12	6	0	0	0	هندسة حاسوب	عام
			F	12	6	0	0	0	18	12	6	0	0	0	0	0	هندسة حاسوب
College total			T	300	171	129	84	43	41	212	127	85	4	1	3	مجموع الكلية	
Micatronics engineering			T	10	3	7	0	0	0	10	3	7	0	0	0	هندسة الميكاترونكس	هندسة الميكاترونكس
Manufacturing eng-conference			T	9	6	3	0	0	0	9	6	3	0	0	0	هندسة تصنيع متقدمة	هندسة التصنيع المتقدمة
AL-icrowave			T	6	5	1	0	0	0	6	5	1	0	0	0	هندسة الاحياء	هندسة الاحياء
Mechatronics biologic chemical			T	6	5	1	0	0	0	6	5	1	0	0	0	هندسة الاحياء	هندسة الاحياء
Information& communication			T	7	3	4	0	0	0	7	3	4	0	0	0	المعلومات والاتصالات	المعلومات والاتصالات
College total			T	32	17	15	0	0	0	32	17	15	0	0	0	مجموع الكلية	
Agricltural engineering sciences			T	15	4	11	10	2	8	5	2	3	0	0	0	الارشاد الزراعي	علوم الهندسة الزراعية

Table (9) con.

College	Department	Specialization	المجموع الكلي		دكتوراه		ماجستير		دبلوم عالي		القسم (الفرع)	الاختصاص	الكلية	
			Grand total	إناث	ذكور	دكتوراه	إناث	ذكور	ماجستير	إناث				ذكور
Agricultural economy horticulture and garden engineering	Soil science & water resources	Ruminants	8	7	1	4	3	1	4	4	0	0	0	الاقتصاد الزراعي
			16	13	3	7	6	1	9	7	2	0	0	
Agricultural engineering sciences	Animal Production	Poultry	17	12	5	9	5	4	8	7	1	0	0	علوم التربة والموارد المائية
			10	2	8	6	1	5	4	1	3	0	0	
Agricultural engineering sciences	Food science	Department total	8	5	3	3	3	0	5	2	3	0	0	الانتاج الحيواني دواجن سمك
			4	1	3	0	0	0	4	1	3	0	0	
Agricultural engineering sciences	Plant protection	Diseases	22	11	11	8	1	7	14	10	4	0	0	علوم الاطبية الزراعية
			9	6	3	1	1	0	8	5	3	0	0	
Agricultural engineering sciences	Field crops	Department total	10	6	4	2	0	2	8	6	2	0	0	مجموع القسم
			19	12	7	3	1	2	16	11	5	0	0	
Agricultural engineering sciences	Combat Desertification	Department total	22	8	14	10	3	7	12	5	7	0	0	المحاصيل الحقلية
			2	1	1	0	0	0	2	1	1	0	0	
Agricultural engineering sciences	Agricultural machinery machines	Department total	12	0	12	2	0	2	10	0	10	0	0	مكائن الآلات الزراعية
			155	76	79	62	25	37	93	51	42	0	0	

تابع جدول (9)

Table (9) con.

تابع جدول (9)

College	Department	Specialization	المجموع الكلي		دكتوراه		ماجستير		دبلوم عالي		القسم (الفرع)	الاختصاص	الكلية		
			المجموع	إناث	ذكور	المجموع	إناث	ذكور	المجموع	إناث				ذكور	
Veterinary	Internal veterinary	Preventive internal veterinary	T	F	M	T	F	M	T	F	M	الطب الباطني الوقائي	الطب الباطني الوقائي		
			3	1	2	1	1	0	2	0	2	0	0		
			5	4	1	3	3	0	2	1	1	0	0	الاحياء المجهرية الاحياء المجهرية البيطرية	
			10	7	3	4	4	0	6	3	3	0	0	الصحة العامة البيطرية	
			1	0	1	1	0	1	0	0	0	0	0	جراحة الجراحة	
			5	1	4	3	1	2	2	0	2	0	0	والوليد البيطري توليد	
			6	1	5	4	1	3	2	0	2	0	0	مجموع القسم	
			10	4	6	2	1	1	8	3	5	0	0	الدوية وسنوم	
			7	5	2	4	2	2	3	3	0	0	0	الفسلجة البيطرية فسלجة	
			17	9	8	6	3	3	11	6	5	0	0	مجموع القسم	
Veterinary	Common diseases	Department total	9	6	3	0	0	6	5	1	3	1	2	الامراض المشتركة	
			2	1	1	0	0	0	2	1	1	0	0	الطفيليات البيطرية	
			8	6	2	4	2	2	4	4	0	0	0	التشريح والانسجة التشريخ البيطري	
			8	6	2	0	0	0	7	5	2	1	1	0	امراض الوراثة
			6	3	3	2	0	2	4	3	1	0	0	امراض الوراثة	
			6	3	3	2	0	2	4	3	1	0	0	امراض الوراثة	
			14	9	5	2	0	2	11	8	3	1	1	0	مجموع القسم
			74	44	30	24	14	10	46	28	18	4	2	2	مجموع الكلية

Table (9) con.

College	Department	Specialization	المجموع الكلي			دكتوراه			ماجستير			دبلوم علي			القسم (الفرع)	الالتصاص	الكلية
			المجموع	إناث	ذكور	إناث	ذكور	إناث	ذكور	إناث	ذكور	إناث	ذكور	إناث			
Biology	Biology	Microbiology	37	27	10	9	7	2	28	20	8	0	0	0	الاحياء المجهرية		
		Environment	19	10	9	10	4	6	9	6	3	0	0	0	البيئة		
		Zoology	28	21	7	11	8	3	17	13	4	0	0	0	الحيوان		علوم الحياة
		Botany	8	5	3	4	3	1	4	2	2	0	0	0	النبات		
		Department total	92	63	29	34	22	12	58	41	17	0	0	0	مجموع القسم		
		Biological techniqe	37	24	13	14	8	6	23	16	7	0	0	0	التقنيات الاحيائية		
		Organic	6	5	1	4	3	1	2	2	0	0	0	0	العضوية		
		Inorganic	2	2	0	0	0	0	2	2	0	0	0	0	اللاعضوية		
		analysis	5	4	1	3	2	1	2	2	0	0	0	0	التحليلية		الكيمياء
		Chemistry	14	8	6	0	0	0	14	8	6	0	0	0	الحياتية		
Sciences	Sciences	Bio Chemistry	2	0	2	1	0	1	1	0	1	0	0	0	الفيزيائية		العلوم
		physical	29	19	10	8	5	3	21	14	7	0	0	0	مجموع القسم		
		Department total	13	5	8	4	0	4	9	5	4	0	0	0	اعشبية رقيقة		
		Soft membrane	7	4	3	2	1	1	5	3	2	0	0	0	بلازما		
		Plasma	16	13	3	6	5	1	10	8	2	0	0	0	ليزر وكهروضوئيك		
		Laser and electro-optics technique	11	8	3	3	2	1	8	6	2	0	0	0	مواد		الفيزياء
		Material	10	6	4	6	3	3	4	3	1	0	0	0	ليزر وجزيئية		
		Laser and molecular	10	5	5	5	2	3	5	3	2	0	0	0	فيزياء نووية		
		Nuclear and environmental	67	41	26	26	13	13	41	28	13	0	0	0	مجموع القسم		
		Department total	67	41	26	26	13	13	41	28	13	0	0	0	مجموع القسم		

تابع جدول (9)

Table (9) con.

تابع جدول (9)

College	Department	Specialization	المجموع الكلي			دكتوراه			ماجستير			دبلوم عالي			القسم (الفرع)	الاختصاص	القسم	
			المجموع	إناث	ذكور	المجموع	إناث	ذكور	المجموع	إناث	ذكور	المجموع	إناث	ذكور				
Sciences	Maths	Maths	61	37	24	31	20	11	30	17	13	0	0	0	الرياضيات	الرياضيات	العلوم	
			geochemistry	14	11	3	0	0	0	14	11	3	0	0	0	جيو كيمياء		
			geophysics	42	13	29	9	2	7	33	11	22	0	0	0	جيو فيزياء		
			Palaeontology and layers	13	6	7	2	2	0	11	4	7	0	0	0	طبقات و متحجرات		
			Water resources	22	12	10	10	4	6	12	8	4	0	0	0	موارد مائية		
			Petroleum geology	5	2	3	0	0	0	5	2	3	0	0	0	جيو لوجيا النفط		
			Rocks&minerals	4	2	2	4	2	2	0	0	0	0	0	0	صخور ومعادن		
			Department total	100	46	54	25	10	15	75	36	39	0	0	0	مجموع القسم		
			Astronomy and Space	12	9	3	4	3	1	8	6	2	0	0	0	الفلك والفضاء		
			Computer science	20	16	4	0	0	0	16	12	4	4	4	0	علوم الحاسوب		
Sciences for women	Remote sensing &GIS	College total	429	262	167	142	81	61	283	177	106	4	4	0	التخصص الثاني ونظم المعلومات الجغرافية			
			Biology	14	14	0	3	3	0	11	11	0	0	0	0	احياء مجهرية		
			Zoology	6	6	0	4	4	0	2	2	0	0	0	0	الحيوان		
			Botany	6	6	0	2	2	0	4	4	0	0	0	0	علم النبات		
			Environmnet	6	6	0	3	3	0	3	3	0	0	0	0	البيئة		
			Department total	11	7	4	0	0	0	11	7	4	0	0	0	التخصص الثاني ونظم المعلومات الجغرافية		
			College total	429	262	167	142	81	61	283	177	106	4	4	0	مجموع الكلية		
			Biology	14	14	0	3	3	0	11	11	0	0	0	0	احياء مجهرية		
			Zoology	6	6	0	4	4	0	2	2	0	0	0	0	الحيوان		
			Botany	6	6	0	2	2	0	4	4	0	0	0	0	علم النبات		
Environmnet	6	6	0	3	3	0	3	3	0	0	0	0	البيئة					

Table (9) con.

College	Department	Specialization	المجموع الكلي		دكتوراه		ماجستير		دبلوم علي		القسم (الفرع)	الالتحاق			
			المجموع	إناث	ذكور	المجموع	إناث	ذكور	المجموع	إناث			ذكور		
Biology	Heredity	Environmental Impact Assessment	4	4	0	0	0	0	4	4	0	0	الوراثة		
			1	1	0	0	0	0	0	0	1	1	تقييم الأثر البيئي		
			37	37	0	12	12	0	24	24	0	1	0	مجموع القسم	
			8	8	0	0	0	0	8	8	0	0	0	الطورية	
			7	7	0	0	0	0	7	7	0	0	0	اللاعضوية	
			5	5	0	1	1	0	4	4	0	0	0	الحياتية	
			4	4	0	0	0	0	4	4	0	0	0	الفيزيائية	
			24	24	0	1	1	0	23	23	0	0	0	مجموع القسم	
			4	4	0	0	0	0	4	4	0	0	0	التجريبية	
			4	4	0	0	0	0	4	4	0	0	0	التجريبية والبيئية	
Chemistry	Bio Chemistry	Physical chemistry	5	5	0	1	1	0	4	4	0	0	الكيمياء		
			4	4	0	0	0	0	4	4	0	0	مجموع القسم		
			24	24	0	1	1	0	23	23	0	0	0	مجموع القسم	
			4	4	0	0	0	0	4	4	0	0	0	التجريبية	
			4	4	0	0	0	0	4	4	0	0	0	التجريبية والبيئية	
			4	4	0	0	0	0	4	4	0	0	0	التجريبية والبيئية	
			4	4	0	0	0	0	4	4	0	0	0	التجريبية والبيئية	
			4	4	0	0	0	0	4	4	0	0	0	التجريبية والبيئية	
			4	4	0	0	0	0	4	4	0	0	0	التجريبية والبيئية	
			4	4	0	0	0	0	4	4	0	0	0	التجريبية والبيئية	
Physics	Mor Laser and electronic opticals	engineer/ingphology material	5	5	0	0	0	0	5	5	0	0	الفيزياء		
			2	2	0	1	1	0	1	1	0	0	0	الطورية والبيئية	
			11	11	0	1	1	0	10	10	0	0	0	مجموع القسم	
			9	9	0	0	0	0	9	9	0	0	0	تطبيقية	
			3	3	0	0	0	0	3	3	0	0	0	صرفة	
			4	4	0	0	0	0	0	0	0	4	4	0	الرياضيات
			4	4	0	0	0	0	0	0	0	4	4	0	الرياضيات الاحصائية
			4	4	0	0	0	0	0	0	0	4	4	0	والحاسوبية
			16	16	0	0	0	0	12	12	0	4	4	0	مجموع القسم
			88	88	0	14	14	0	69	69	0	5	5	0	مجموع الكلية

تابع جدول (9)

Table (9) con.

College	Department	Specialization	المجموع الكلي		دكتوراه		ماجستير		دبلوم عالي		القسم (الفرع)	الاختصاص الكلية				
			Grand total	إناث	ذكور	إناث	ذكور	إناث	ذكور	إناث			ذكور			
Statistics	Statistics	Statistics	T	F	M	T	F	M	T	F	M	الإحصاء	الإحصاء			
			45	25	20	12	5	7	28	17	11	5	3	2	الإحصاء	
			9	1	8	0	0	0	9	1	8	0	0	0	بحوث علميات	
			54	26	28	12	5	7	37	18	19	5	3	2	مجموع القسم	
			Department total	54	26	28	12	5	7	37	18	19	5	3	2	مجموع القسم
			Business management	38	21	17	13	8	5	25	13	12	0	0	0	ادارة الاعمال
			Strategic planning	25	13	12	0	0	0	0	0	0	25	13	12	الادارة الاعمال
			Department total	63	34	29	13	8	5	25	13	12	25	13	12	مجموع القسم
			general management	28	12	16	8	1	7	20	11	9	0	0	0	الادارة العامة
			logal menegment	10	6	4	0	0	0	0	0	0	10	6	4	ادارة محلية
Management General and economy	Management General and economy	Management General and economy	T	F	M	T	F	M	T	F	M	الادارة العامة والاقتصاد	الادارة العامة والاقتصاد			
			25	2	23	0	0	0	0	0	0	25	2	23	الادارة العامة والاقتصاد	
			Equivalent Higher Diploma in Security Strategic Planning	25	2	23	0	0	0	0	0	0	25	2	23	الادارة العامة والاقتصاد
			Department total	63	20	43	8	1	7	20	11	9	35	8	27	مجموع القسم
			Industrial management	18	10	8	0	0	0	18	10	8	0	0	0	ادارة صناعية
			Accounting	42	16	26	15	2	13	27	14	13	0	0	0	محاسبة
			Diploma in Accounting and Auditing	6	3	3	0	0	0	0	0	0	6	3	3	دبلوم محاسبة وتدقيق
			Department total	48	19	29	15	2	13	27	14	13	6	3	3	مجموع القسم
			Economy	37	11	26	13	2	11	24	9	15	0	0	0	الاقتصاد
			College total	283	120	163	61	18	43	151	75	76	71	27	44	مجموع الكلية

تابع جدول (9)

Table (9) con.

College	Department	Specialization	المجموع الكلي		دكتوراه		ماجستير		دبلوم عالي		القسم (الفرع)	الاختصاص	الكلية	
			Grand total	إناث	ذكور	دكتوراه	إناث	ذكور	ماجستير	إناث				ذكور
Arabic language	Arabic language	Arabic literature	17	13	4	5	3	2	12	10	2	0	0	اللغة العربية
			12	8	4	4	1	3	8	7	1	0	0	اللغة العربية
			18	12	6	7	3	4	11	9	2	0	0	اللغة العربية
			47	33	14	16	7	9	31	26	5	0	0	اللغة العربية
			28	16	12	0	0	0	28	16	12	0	0	اللغة العربية
			21	11	10	0	0	0	21	11	10	0	0	اللغة العربية
			23	16	7	0	0	0	23	16	7	0	0	اللغة العربية
			72	43	29	0	0	0	72	43	29	0	0	اللغة العربية
			12	7	5	4	2	2	8	5	3	0	0	اللغة العربية
			15	9	6	4	3	1	11	6	5	0	0	اللغة العربية
English language	English literature	Methods of teaching the Arabic language	27	16	11	8	5	3	19	11	8	0	0	اللغة العربية
			14	9	5	5	3	2	9	6	3	0	0	اللغة العربية
			21	8	13	9	2	7	12	6	6	0	0	اللغة العربية
			48	24	24	19	8	11	29	16	13	0	0	اللغة العربية
			28	16	12	0	0	0	28	16	12	0	0	اللغة العربية
			21	11	10	0	0	0	21	11	10	0	0	اللغة العربية
			23	16	7	0	0	0	23	16	7	0	0	اللغة العربية
			72	43	29	0	0	0	72	43	29	0	0	اللغة العربية
			12	7	5	4	2	2	8	5	3	0	0	اللغة العربية
			15	9	6	4	3	1	11	6	5	0	0	اللغة العربية
Education for human /sciences Ibn Rushd	History	Modern history	27	16	11	8	5	3	19	11	8	0	0	التاريخ الإسلامي
			14	9	5	5	3	2	9	6	3	0	0	التاريخ الحديث
			21	8	13	9	2	7	12	6	6	0	0	التاريخ الحديث
			48	24	24	19	8	11	29	16	13	0	0	التاريخ الحديث
			28	16	12	0	0	0	28	16	12	0	0	التاريخ الحديث
			21	11	10	0	0	0	21	11	10	0	0	التاريخ الحديث
			23	16	7	0	0	0	23	16	7	0	0	التاريخ الحديث
			72	43	29	0	0	0	72	43	29	0	0	التاريخ الحديث
			12	7	5	4	2	2	8	5	3	0	0	التاريخ الحديث
			15	9	6	4	3	1	11	6	5	0	0	التاريخ الحديث
Geography	Physical geography	Human geography	27	16	11	8	5	3	19	11	8	0	0	الجغرافيا الطبيعية
			14	9	5	5	3	2	9	6	3	0	0	الجغرافيا الطبيعية
			21	8	13	9	2	7	12	6	6	0	0	الجغرافيا البشرية
			48	24	24	19	8	11	29	16	13	0	0	الجغرافيا البشرية
			28	16	12	0	0	0	28	16	12	0	0	الجغرافيا البشرية
			21	11	10	0	0	0	21	11	10	0	0	الجغرافيا البشرية
			23	16	7	0	0	0	23	16	7	0	0	الجغرافيا البشرية
			72	43	29	0	0	0	72	43	29	0	0	الجغرافيا البشرية
			12	7	5	4	2	2	8	5	3	0	0	الجغرافيا البشرية
			15	9	6	4	3	1	11	6	5	0	0	الجغرافيا البشرية
Educational and psychological sciences	Measurement and assessment	geography	27	16	11	8	5	3	19	11	8	0	0	الجغرافيا الطبيعية
			14	9	5	5	3	2	9	6	3	0	0	الجغرافيا الطبيعية
			21	8	13	9	2	7	12	6	6	0	0	الجغرافيا البشرية
			48	24	24	19	8	11	29	16	13	0	0	الجغرافيا البشرية
			28	16	12	0	0	0	28	16	12	0	0	الجغرافيا البشرية
			21	11	10	0	0	0	21	11	10	0	0	الجغرافيا البشرية
			23	16	7	0	0	0	23	16	7	0	0	الجغرافيا البشرية
			72	43	29	0	0	0	72	43	29	0	0	الجغرافيا البشرية
			12	7	5	4	2	2	8	5	3	0	0	الجغرافيا البشرية
			15	9	6	4	3	1	11	6	5	0	0	الجغرافيا البشرية

تابع جدول (9)

Table (9) con.

College	Department	Specialization	المجموع الكلي		دكتوراه		ماجستير		دبلوم عالي		القسم (الفرع)	الاختصاص	الكلية		
			Grand total	المجموع	ابنات	ذكور	ابنات	المجموع	ذكور	ابنات				المجموع	ذكور
Education for human /sciences Ibn Rushd	Educational and psychological sciences	Psychology and growth	T	F	M	T	F	M	T	F	M	علم النفس النمو			
			10	4	6	3	1	2	7	3	4	0	0		
			5	3	2	0	0	0	5	3	2	0	0	الإرشاد النفسي والتوجيه التربوي	
Education for human /sciences Ibn Rushd	Educational and psychological sciences	Psychological guidanceand educational orientation	T	F	M	T	F	M	T	F	M	علم النفس التربوي			
			4	2	2	0	0	0	4	2	2	0	0	علم النفس التربوي	
			7	5	2	0	0	0	7	5	2	0	0	الإدارة التربوية	
Education for human /sciences Ibn Rushd	Educational and psychological sciences	Educational psychology	T	F	M	T	F	M	T	F	M	مناهج وطرق التدريس			
			12	6	6	6	4	2	6	2	4	0	0	مناهج وطرق التدريس	
			25	7	18	0	0	0	0	0	0	25	7	18	العمليات النفسية
Education for human /sciences Ibn Rushd	Educational and psychological sciences	Curriculum and methods of teaching	T	F	M	T	F	M	T	F	M	العمليات النفسية			
			4	2	2	0	0	0	4	2	2	0	0	علم النفس التربوي	
			7	5	2	0	0	0	7	5	2	0	0	العلوم التربوية والنفسية	
Education for human /sciences Ibn Rushd	Educational and psychological sciences	Psychological operations	T	F	M	T	F	M	T	F	M	العمليات النفسية			
			25	7	18	0	0	0	0	0	0	25	7	18	العمليات النفسية
			67	30	37	10	6	4	32	17	15	25	7	18	مجموع القسم
Education for human /sciences Ibn Rushd	Educational and psychological sciences	Methods of teaching the Qur'an and Islamic eaducation	T	F	M	T	F	M	T	F	M	طرائق تدريس القرآن والتربية الإسلامية			
			28	7	21	14	4	10	14	3	11	0	0	طرائق تدريس القرآن والتربية الإسلامية	
			67	30	37	10	6	4	32	17	15	25	7	18	مجموع القسم
Education for human /sciences Ibn Rushd	Educational and psychological sciences	Methods of teaching the Kurdish language	T	F	M	T	F	M	T	F	M	طرائق تدريس اللغة الكردية			
			12	8	4	0	0	0	12	8	4	0	0	طرائق تدريس اللغة الكردية	
			301	161	140	67	30	37	209	124	85	25	7	18	مجموع الكلية

Table (9) con.

College	Department	Specialization	المجموع الكلي		دكتوراه		ماجستير		دبلوم عالي		القسم (الدرجة)	الالتصاص	الكلية	
			Grand total	المجموع	انث	ذكور	انث	ذكور	انث	ذكور				انث
Biology	general biology	Methods of teaching biology	T	F	M	T	F	M	T	F	M	علوم الحياة علم	علم الحياة	
			26	16	10	9	7	2	17	9	8	0	0	
			12	7	5	5	3	2	7	4	3	0	0	طرائق تدريس علوم الحياة
	Department total		38	23	15	14	10	4	24	13	11	0	0	مجموع القسم
Chemistry	general chemistry	Methods of teaching chemistry	T	F	M	T	F	M	T	F	M	الكيمياء علم	الكيمياء	
			24	16	8	9	4	5	15	12	3	0	0	
			10	2	8	2	1	1	8	1	7	0	0	طرائق تدريس الكيمياء
	Department total		34	18	16	11	5	6	23	13	10	0	0	مجموع القسم
Education for sciences	general physics	Methods of teaching physics	T	F	M	T	F	M	T	F	M	الفيزياء علم	الفيزياء	
			23	18	5	9	7	2	14	11	3	0	0	
			6	5	1	0	0	0	6	5	1	0	0	طرائق تدريس الفيزياء
	Department total		29	23	6	9	7	2	20	16	4	0	0	مجموع القسم
Maths	general maths	Methods of teaching maths	T	F	M	T	F	M	T	F	M	الرياضيات علم	الرياضيات	
			14	5	9	1	1	1	13	4	9	0	0	
			30	17	13	8	6	2	22	11	11	0	0	طرائق تدريس الرياضيات
	Department total		30	17	13	8	6	2	22	11	11	0	0	مجموع القسم
	College total		131	81	50	42	28	14	89	53	36	0	0	مجموع الكلية

تابع جدول (9)

Table (9) con.

College	Department	Specialization	المجموع الكلي		دكتوراه		ماجستير		دبلوم عالي		القسم (الفرع)	القسم (الفرع)	الكلية																																																																																																			
			المجموع	إناث	ذكور	المجموع	إناث	ذكور	المجموع	إناث				ذكور																																																																																																		
Arabic language	Arabic language	Arabic language	9	9	0	1	1	8	8	0	0	0	اللغة العربية																																																																																																			
														9	9	0	2	2	0	7	7	0	0	0	اللغة العربية																																																																																							
																										4	4	0	0	0	4	4	0	0	0	0	طرائق تدريس اللغة العربية																																																																											
																																						22	22	0	3	3	0	19	19	0	0	0	مجموع القسم																																																															
																																																		16	16	0	0	0	16	16	0	0	0	0	اللغة الانكليزية																																																			
																																																														6	6	0	0	0	6	6	0	0	0	0	الادب																																							
																																																																										5	5	0	0	0	5	5	0	0	0	0	اللغة الانكليزية																											
																																																																																						27	27	0	0	0	27	27	0	0	0	0	مجموع القسم															
																																																																																																		12	12	0	3	3	9	9	0	0	0	0	التاريخ الاملائي			
																																																																																																														10	10	0
22	22	0	5	5	17	17	0	0	0	0	مجموع القسم																																																																																																					
												17	17	0	3	3	14	14	0	0	0	0	الجغرافية البشرية																																																																																									
																								15	15	0	6	6	9	9	0	0	0	0	0	علم النفس التربوي																																																																												
																																					11	11	0	0	0	11	11	0	0	0	0	0	العلوم التربوية والنفسية																																																															
																																																		11	11	0	0	0	11	11	0	0	0	0	0																																																			
																																																														17	17	0	0	0	17	17	0	0	0	0	0																																							
																																																																										7	7	0	0	0	7	7	0	0	0	0	0																											

Table (9) con.

College	Department	Specialization	المجموع الكلي		دكتوراه		ماجستير		ببلوم علي		الالتصاص	القسم (الفرع)	القسم	
			Grand total	المجموع	دكتوراه	دكتوراه	ماجستير	ماجستير	High diploma	High diploma				
			المجموع	ابنات	ذكور	ابنات	ذكور	ابنات	ذكور	ابنات	الاجتماعية	الاجتماعية	الاجتماعية	
			T	F	M	F	M	T	F	M	T	F	M	
Education for women	Social service	Community development&security	11	11	0	0	0	0	0	0	11	11	0	
		Community rehabilitation	3	3	0	0	0	0	0	0	3	3	0	
	Social service	Department total	12	12	0	2	2	0	10	10	0	0	0	
		College total	26	26	0	2	2	0	10	10	0	14	14	0
	Arabic language	Department total	164	164	0	19	19	0	131	131	0	14	14	0
		College total	30	16	14	9	2	7	21	14	7	0	0	0
	English language	Department total	42	27	15	23	14	9	19	13	6	0	0	0
		College total	22	14	8	12	7	5	10	7	3	0	0	0
	History	Department total	20	14	6	7	5	2	13	9	4	0	0	0
		College total	30	19	11	11	5	6	14	10	4	5	4	1
Sociology	Department total	27	19	8	10	6	4	17	13	4	0	0	0	
	College total	21	9	12	4	1	3	17	8	9	0	0	0	
Physosophy	Department total	22	11	11	4	1	3	18	10	8	0	0	0	
	College total	214	129	85	80	41	39	129	84	45	5	4	1	
Archeology	Department total	6	5	1	0	0	0	6	5	1	0	0	0	
	College total	5	5	0	0	0	0	5	5	0	0	0	0	
English language	Department total	11	10	1	0	0	0	11	10	1	0	0	0	
	College total	2	1	1	0	0	0	2	1	1	0	0	0	
persian language	Department total	3	3	0	0	0	0	3	3	0	0	0	0	
	College total	4	2	2	0	0	0	4	2	2	0	0	0	
french language	Department total	20	16	4	0	0	0	20	16	4	0	0	0	
	College total	20	16	4	0	0	0	20	16	4	0	0	0	
syriac language	Department total	4	2	2	0	0	0	4	2	2	0	0	0	
	College total	4	2	2	0	0	0	4	2	2	0	0	0	

تابع جدول (9)

Table (9) con.

College	Department	Specialization	المجموع الكلي		دكتوراه		ماجستير		دبلوم علي		القسم (الدفع)	الاختصاص						
			Grand total	إناث	ذكور	إناث	ذكور	إناث	ذكور	إناث			ذكور					
Media	Press	Radio and television	T	33	17	16	15	10	5	18	7	11	0	0	صحافة			
			F	17	13	14	9	1	8	18	12	6	0	0	الإذاعة			
			M	27	27	14	9	1	8	18	12	6	0	0	والتلفزيونية			
Media	Public relations	Higher diploma	T	22	8	14	6	1	5	16	7	9	0	0	العلاقات العامة			
			F	8	8	14	6	1	5	16	7	9	0	0	الدعاية والحرب			
			M	16	16	14	0	0	0	0	0	16	2	14	النفسية			
Law	International law	College total	T	98	40	58	30	12	18	52	26	26	16	2	14	مجموع الكلية		
			F	13	8	5	5	3	2	8	5	3	0	0	0	القانون العام		
			M	17	11	6	7	3	4	10	8	2	0	0	0	القانون الخاص		
Law	criminal law	College total	T	7	7	0	0	0	0	7	7	0	0	0	0	القانون الجنائي		
			F	7	5	2	0	0	0	7	5	2	0	0	0	القانون الدولي		
			M	44	31	13	12	6	6	32	25	7	0	0	0	مجموع الكلية		
Politics	conflict mangment	College total	T	16	9	7	0	0	0	16	9	7	0	0	0	العلوم السياسية		
			F	9	9	7	0	0	0	16	9	7	0	0	0	ادارة صراعات وبناء السلم		
			M	7	7	0	0	0	0	16	9	7	0	0	0	ادارة صراعات وبناء السلم الدولي		
Physical Education and Sports Sciences	Physical Education and Sports Sciences for Girls	College total	T	62	19	43	28	6	22	34	13	21	0	0	0	التربية البدنية وعلوم الرياضية		
			F	45	45	0	20	20	0	25	25	0	0	0	0	0	التربية البدنية وعلوم الرياضية للبنات	
			M	17	19	43	8	14	22	9	9	13	21	0	0	0	التربية البدنية وعلوم الرياضية للذكور	
Fine arts	Fine arts	Department total	T	21	12	9	5	1	4	16	11	5	0	0	0	الفنون الجميلة		
			F	5	3	2	2	0	2	3	3	0	0	0	0	0	الفنون التشكيلية	
			M	11	6	5	3	1	2	8	5	3	0	0	0	0	الفنون التشكيلية للبحث	
Fine arts	Fine arts	Department total	T	11	6	5	3	1	2	8	5	3	0	0	0	0	الفنون التشكيلية للبحث	
			F	5	3	2	0	0	0	5	3	2	0	0	0	0	الفنون التشكيلية للبحث	
			M	6	3	3	3	1	2	3	2	1	1	0	0	0	0	الفنون التشكيلية للبحث
Fine arts	Fine arts	Department total	T	21	12	9	5	1	4	16	11	5	0	0	0	0	الفنون التشكيلية للبحث	
			F	5	3	2	2	0	2	3	3	0	0	0	0	0	0	الفنون التشكيلية للبحث
			M	11	6	5	3	1	2	8	5	3	0	0	0	0	0	الفنون التشكيلية للبحث

تابع جدول (9)

Table (9) con.

تابع جدول (9)

College	Department	Specialization	المجموع الكلي			دكتوراه			ماجستير			دبلوم عالي			القسم (الدع)	الاختصاص الكلية
			المجموع	إناث	ذكور	المجموع	إناث	ذكور	المجموع	إناث	ذكور	المجموع	إناث	ذكور		
Design	Internal design	Printing design	T	12	5	7	4	0	4	8	5	3	0	0	التصميم الداخلي	التصميم
			F	10	4	6	4	1	3	6	3	3	0	0	التصميم الداخلي	
			M	5	5	0	1	1	0	4	4	0	0	0	التصميم الصناعي	
			T	27	14	13	9	2	7	18	12	6	0	0	مجموع القسم	
			F	4	1	3	0	0	0	4	1	3	0	0	التصميم	
			M	4	2	2	1	0	1	3	2	1	0	0	التصميم	
			T	4	2	2	1	0	1	3	2	1	0	0	التصميم	
			F	4	1	3	0	0	0	4	1	3	0	0	التصميم	
			M	4	2	2	1	0	1	3	2	1	0	0	التصميم	
			T	4	2	2	1	0	1	3	2	1	0	0	التصميم	
Theater arts	Theater direction	Theater techniques	T	2	1	1	1	0	1	1	1	0	0	0	الفنون المسرحية	الفنون المسرحية
			F	2	1	1	1	0	1	1	1	0	0	0	الفنون المسرحية	
			M	2	1	1	1	0	1	1	1	0	0	0	الفنون المسرحية	
			T	1	0	1	1	0	1	0	0	0	0	0	الفنون المسرحية	
			F	1	0	1	1	0	1	0	0	0	0	0	الفنون المسرحية	
			M	1	0	1	1	0	1	0	0	0	0	0	الفنون المسرحية	
			T	1	0	1	1	0	1	0	0	0	0	0	الفنون المسرحية	
			F	1	0	1	1	0	1	0	0	0	0	0	الفنون المسرحية	
			M	1	0	1	1	0	1	0	0	0	0	0	الفنون المسرحية	
			T	1	0	1	1	0	1	0	0	0	0	0	الفنون المسرحية	
Fine arts	Literature and criticism	Theater and criticism	T	11	4	7	3	0	3	8	4	4	0	0	مجموع القسم	مجموع القسم
			F	15	5	10	4	1	3	11	4	7	0	0	سينمائية	
			M	11	5	6	3	2	1	8	3	5	0	0	تلفزيونية	
			T	26	10	16	7	3	4	19	7	12	0	0	مجموع القسم	
			F	15	11	4	4	0	11	7	4	0	0	0	التربية الفنية	
			M	3	1	2	0	0	3	1	2	0	0	0	فنون موسيقية	
			T	7	0	7	2	0	2	5	0	5	0	0	الخط والزخرفة	
			F	7	0	7	2	0	2	5	0	5	0	0	الخط والزخرفة	
			M	7	0	7	2	0	2	5	0	5	0	0	الخط والزخرفة	
			T	7	0	7	2	0	2	5	0	5	0	0	الخط والزخرفة	
Islamic sciences	Arabic language	Legislation	T	110	52	58	30	10	20	80	42	38	0	0	مجموع الكلية	اللغة العربية
			F	34	21	13	16	10	6	18	11	7	0	0	اللغة العربية	
			M	29	16	13	11	3	8	18	13	5	0	0	الشريعة والقانون	
			T	43	15	28	22	7	15	21	8	13	0	0	العقيدة والفكر الاسلامي	
			F	43	15	28	22	7	15	21	8	13	0	0	العقيدة والفكر الاسلامي	
			M	43	15	28	22	7	15	21	8	13	0	0	العقيدة والفكر الاسلامي	
			T	106	52	54	49	20	29	57	32	25	0	0	مجموع الكلية	
			F	106	52	54	49	20	29	57	32	25	0	0	مجموع الكلية	
			M	106	52	54	49	20	29	57	32	25	0	0	مجموع الكلية	
			T	106	52	54	49	20	29	57	32	25	0	0	مجموع الكلية	

Table (9) con.

College	Department	Specialization	المجموع الكلي		دكتوراه		ماجستير		دبلوم عالي		القسم (الفرع)	الالتصاص الكلية			
			المجموع	إناث	ذكور	المجموع	إناث	ذكور	المجموع	إناث			ذكور		
Higher institute of urban and regional planning	Grand total		2994	1765	1229	820	411	409	1949	1241	708	225	113	112	مجموع الكليات
General Surgery			31	15	16	0	0	0	26	13	13	5	2	3	المعهد العالي للتخطيط الحضري والاقليمي
			2	0	2	0	0	0	0	0	0	2	0	2	الرجاحة العامة
			1	0	1	0	0	0	0	0	0	1	0	1	انف واذن وحنجرة
			1	0	1	0	0	0	0	0	0	1	0	1	عيون
			1	0	1	0	0	0	0	0	0	1	0	1	تطبيقات طبية
			2	1	1	0	0	0	0	0	0	2	1	1	جلدية وبها وجبة
			1	0	1	0	0	0	0	0	0	1	0	1	جراحة العظام
			6	4	2	0	0	0	6	4	2	0	0	0	طب الاسنان
			13	5	8	0	0	0	6	4	2	7	1	6	مجموع القسم
			1	1	0	1	1	0	0	0	0	0	0	0	فلسفة الميكانيك
			7	3	4	3	0	3	4	3	1	0	0	0	تطبيقات هندسية
			4	4	0	2	2	0	2	2	0	0	0	0	هندسة الالكترونىك
			1	1	0	0	0	0	1	1	0	0	0	0	تطبيقات هندسية وصناعية
			13	9	4	6	3	3	7	6	1	0	0	0	علم فزياء
			26	14	12	6	3	3	13	10	3	7	1	6	علم كيمياء
															مجموع القسم
															مجموع المعهد

Table (9) con.

تابع جدول (9)

College	Department	Specialization	المجموع الكلي		دكتوراه		ماجستير		دبلوم عالي		القسم (الفرع)	القسم الاختصاص	الكلية	
			المجموع	إناث	ذكور	المجموع	إناث	ذكور	المجموع	إناث				ذكور
Genetic engineering and biological techniques	finances education	banks	111	75	36	28	17	11	47	36	11	36	22	14
			6	3	3	0	0	0	6	3	3	0	0	0
			6	4	2	0	0	0	6	4	2	0	0	0
			7	5	2	0	0	0	7	5	2	0	0	0
			19	12	7	0	0	0	19	12	7	0	0	0
			23	12	11	23	12	11	0	0	0	0	0	0
			10	2	8	10	2	8	0	0	0	0	0	0
			33	14	19	33	14	19	0	0	0	0	0	0
			52	26	26	33	14	19	19	12	7	0	0	0
			220	130	90	67	34	33	105	71	34	48	25	23
Accounting & finances education	accounting education	insurance	19	12	7	0	0	0	19	12	7	0	0	0
			23	12	11	23	12	11	0	0	0	0	0	
			10	2	8	10	2	8	0	0	0	0	0	
			33	14	19	33	14	19	0	0	0	0	0	
			52	26	26	33	14	19	19	12	7	0	0	0
			23	12	11	23	12	11	0	0	0	0	0	
			10	2	8	10	2	8	0	0	0	0	0	
			33	14	19	33	14	19	0	0	0	0	0	
			52	26	26	33	14	19	19	12	7	0	0	0
			220	130	90	67	34	33	105	71	34	48	25	23
Institute total	accounting education	cost management	33	14	19	33	14	19	0	0	0	0	0	0
			52	26	26	33	14	19	19	12	7	0	0	0
			220	130	90	67	34	33	105	71	34	48	25	23
			3214	1895	1319	887	445	442	2054	1312	742	273	138	135
			3214	1895	1319	887	445	442	2054	1312	742	273	138	135
			3214	1895	1319	887	445	442	2054	1312	742	273	138	135
			3214	1895	1319	887	445	442	2054	1312	742	273	138	135
			3214	1895	1319	887	445	442	2054	1312	742	273	138	135
			3214	1895	1319	887	445	442	2054	1312	742	273	138	135
			3214	1895	1319	887	445	442	2054	1312	742	273	138	135

عدد الطلبة العرب المقبولين في الدراسات العليا موزعين حسب الكلية والقسم و الاختصاص والشهادة والجنس في جامعة بغداد للعام الدراسي 2022 / 2021  
 Number of Arab students admitted to high studies distributed by college, department, specialization, certificate and sex in Baghdad University for academic year 2021/2022

(10)Table

جدول (10)

College	Department	Specialization	المجموع الكلي		دكتوراه		ماجستير		دبلوم عالي		الاختصاص	القسم (الفرع)	الكلية	
			Grand total	إناث المجموع	ذكور	إناث المجموع	ذكور	إناث المجموع	ذكور	إناث المجموع				ذكور
agricultural engineering sciences	Food Sciences	life	T	F	M	T	F	M	T	F	M	الهندسة الزراعية	الكلية	
			1	0	1	1	0	1	0	0	0	0	علوم الهندسة الزراعية	
Sciences for girls	chemistry	life	T	F	M	T	F	M	T	F	M	الحياتية	الكلية	
			1	1	0	1	1	0	0	0	0	0	الكيمياء	العلوم للبنات
Fine arts	Cinema& TV	Cinema	T	F	M	T	F	M	T	F	M	السينما والتلفزيون	الكلية	
			1	0	1	0	0	1	0	1	0	0	السينما	الفنون الجميلة
Engineering and industrial applications	Electronic engineering		T	F	M	T	F	M	T	F	M	هندسة الإلكترونيك	الكلية	
			1	1	0	0	0	1	1	0	0	0	هندسة الإلكترونيك	معهد النور للدراسات العليا
Total ununiversities			4	2	2	2	1	1	2	1	1	0	0	مجموع الجامعة

عدد الطلبة العراقيين الموجودين في الدراسات العليا موزعين حسب الكلية والشهادة والجنس في جامعة بغداد للعام الدراسي 2021 / 2022  
 Number of Iraqi students enrolled in high studies distributed by college, certificate and sex in Baghdad University for academic year 2021/2022

College	المجموع الكلي		دكتوراه				ماجستير				دبلوم عالي			
	Grand total		Doctorate		Master		High diploma							
	انث	ذكور	انث	ذكور	انث	ذكور	انث	ذكور	انث	ذكور	انث	ذكور	انث	ذكور
Medicin	243	160	83	28	12	16	108	73	35	107	75	32		
AL-Kindi Medicin	15	14	1	0	0	0	0	0	0	15	14	1		
Medicin of	724	448	276	154	88	66	444	268	176	126	92	34		
Pharmacy	388	222	166	127	54	73	200	123	77	61	45	16		
Nursing	371	198	173	158	70	88	199	121	78	14	7	7		
Engineering	1005	534	471	298	154	144	701	378	323	6	2	4		
Engineering - AL-Khawarizmi	46	27	19	0	0	0	46	27	19	0	0	0		
Agriculture Engineering Sciences	602	274	328	282	103	179	320	171	149	0	0	0		
Veterinary Medicine	418	192	226	217	92	125	197	98	99	4	2	2		
Sciences	1309	833	476	492	297	195	801	524	277	16	12	4		
Sciences for women	320	320	0	74	74	0	230	230	0	16	16	0		
Management and Economics	803	343	460	234	71	163	419	201	218	150	71	79		
Education/ Ibn Rushd	784	420	364	226	107	119	511	301	210	47	12	35		
Education for Sciences/ Ibn-AL-Haittem	517	300	217	180	96	84	337	204	133	0	0	0		
Education for women	550	550	0	97	97	0	432	432	0	21	21	0		

Table (11) con .

تابع جدول (11)

College	المجموع الكلي			دكتوراه			ماجستير			دبلوم عالي					
	Grand total			Doctorate			Master			High diploma					
	المجموع	إناث	ذكور	المجموع	إناث	ذكور	المجموع	إناث	ذكور	المجموع	إناث	ذكور	المجموع	إناث	ذكور
T	F	M	T	F	M	T	F	M	T	F	M	T	F	M	
Literature	895	507	388	383	212	171	477	290	187	35	5	30			
Languages	109	71	38	2	1	1	107	70	37	0	0	0			
Media	317	128	189	115	44	71	181	82	99	21	2	19			
Law	279	156	123	86	35	51	174	113	61	19	8	11			
Political Science	196	93	103	81	25	56	115	68	47	0	0	0			
Physical Education and Sports Sciences	152	32	120	78	12	66	74	20	54	0	0	0			
Physical Education and Sports Sciences for Girls	186	186	0	90	90	0	96	96	0	0	0	0			
Fine Arts	526	218	308	174	66	108	352	152	200	0	0	0			
Islamic Sciences	364	178	186	191	84	107	173	94	79	0	0	0			
Total colleges	11119	6404	4715	3767	1884	1883	6694	4136	2558	658	384	274			
High Institute for Urban and Region mapping	103	62	41	1	0	1	82	46	36	20	16	4			
Laser Institute for High Studies	119	76	43	38	18	20	68	54	14	13	4	9			
High Institute for Biotechnology and genetic engineering	196	127	69	65	43	22	95	62	33	36	22	14			
High Institute for Accounting and Financial Studies	371	135	236	215	65	150	156	70	86	0	0	0			
Total Institutes	789	400	389	319	126	193	401	232	169	69	42	27			
Total univversities	11908	6804	5104	4086	2010	2076	7095	4368	2727	727	426	301			

عدد الطلبة العرب الموجودين في الدراسات العليا موزعين حسب الكلية والشهادة والجنس في جامعة بغداد للعام الدراسي 2021 / 2022

Number of Arab students enrolled in high studies distributed by college, certificate and sex in Baghdad University for academic year 2021/2022

Table(10)

جدول (10)

College	المجموع الكلي		دكتوراه		ماجستير		دبلوم عالي		الكلية							
	Grand total	إناث	ذكور	إناث	ذكور	إناث	ذكور	إناث								
	T	F	M	T	F	M	T	F	M							
Agriculture Engineering Sciences	1	0	1	1	0	1	0	0	0	علوم الهندسة الزراعية						
Agriculture	1	0	1	0	0	0	1	0	0	العلوم						
Sciences for women	1	1	0	1	0	0	0	0	0	العلوم للبنات						
Islamic Sciences	1	1	0	1	1	0	0	0	0	العلوم الإسلامية						
Fine arts	1	0	1	0	0	0	1	0	0	الفنون الجميلة						
Laser Institute for High Studies	2	2	0	1	1	0	1	1	0	معهد الليزر للدراسات العليا						
Total unversities	7	4	3	4	3	1	3	1	2	0	0	0	0	0	0	مجموع الجامعة

عدد الطلبة العراقيين الموجودين في الدراسات العليا موزعين حسب الكلية والقسم والاختصاص والشهادة والجنس في جامعة بغداد للعام الدراسي 2021 / 2022

Number of Iraqi students enrolled in high studies distributed by college, department, specialization , certificate and sex in Baghdad University for academic year 2021/2022

Table (13)

جدول ( 13 )

College	Department	Specialization	المجموع الكلي		دكتوراه		ماجستير		دبلوم عالي		الاختصاص	القسم (الفرع)	الكلية		
			Grand total	إناث	ذكور	إناث	ذكور	إناث	ذكور	إناث				ذكور	
Internal Medicine	Articulations and medical training	Respiratory	T	19	15	4	0	0	0	0	0	19	15	4	
			F	23	18	5	0	0	0	0	0	23	18	5	
			M	1	0	1	0	0	0	0	0	1	0	1	
			Department total	55	39	16	0	0	0	0	0	0	55	39	16
			الغضائف والتأهيل الطبي												
			الصدرية والتنفسية												
			تدخل قسطري												
			الأيكي القلب												
			مجموع القسم												
			اشعة تشخيصية												
Medicine	General surgery	Therapeutic radiology & tumors	T	12	9	3	0	0	0	0	0	12	9	3	
			F	4	1	3	0	0	0	0	0	4	1	3	
			M	19	12	7	0	0	0	0	0	19	12	7	
			Department total	35	22	13	0	0	0	0	0	35	22	13	
			الأشعة العلاجية والأورام والتخدير												
			الجراحة العامة												
			مجموع القسم												
			التشريح و التشريخ												
			الكيمياء الحياتية												
			السريوية												
Medicine	Anatomy and Histology	Biochemistry	T	43	20	23	12	2	10	31	18	13	0	0	
			F	3	2	1	0	0	3	2	1	0	0	0	
			M	21	18	3	0	0	0	0	21	18	3	0	
			Department total	67	40	27	12	2	13	31	39	31	13	0	
			طب المجتمع												
			طب الأسرة												
			طب الأسرة مهنى												
			الوراثة الحقلية												
			مجموع القسم												
			الكيمياء الحياتية												
Medicine	Community medicine and family	Epidemiology	T	36	26	10	0	0	0	3	2	1	33	24	9
			F	1	0	1	0	0	0	0	1	0	1	0	
			M	11	6	5	0	0	0	0	11	6	5	0	
			Department total	48	32	16	0	0	0	3	14	11	6	5	
			طب المجتمع												
			طب الأسرة												
			طب الأسرة مهنى												
			الوراثة الحقلية												
			مجموع القسم												

Table (13) con.

College	Department	Specialization	المجموع الكلي		دكتوراه		ماجستير		دبلوم عالي		الاختصاص	القسم (الفرع)	الكلية				
			Grand total	إناث	ذكور	إناث	ذكور	إناث	ذكور	إناث				ذكور			
T	F	M	T	F	T	F	T	F	T	F	M	M					
Medicine	Physiologist	Physiologist	35	24	11	3	2	1	32	22	10	0	0	الفرزيولوجي	الفرزيولوجي		
	Pharmaceutical	Pharmacology	30	21	9	8	5	3	22	16	6	0	0	الادوية	الادوية		
	Microbiology	Microbiology	13	10	3	0	0	0	13	10	3	0	0	الاحياء المجهرية	الاحياء المجهرية		
	Pathology	Pathology&Forensic medicine	10	8	2	3	3	0	7	5	2	0	0	علم الامراض والطف الكلي	الباثولوجي		
	College total		243	160	83	28	12	16	108	73	35	107	75	32	مجموع الكلية	مجموع الكلية	
	AL-Kindi Medicine	Community medicine&family medicine	Family medicine	15	14	1	0	0	0	0	0	0	15	14	1	طب الامرة والمجتمع	طب الامرة والمجتمع
	Dental	Dental	orthopedics	88	43	45	31	19	12	57	24	33	0	0	تقديم الاسنان	تقديم الاسنان	
	Preventive pediatric dentistry	Preventive dentistry	Pediatric dentistry	89	72	17	17	14	3	43	35	8	29	23	6	الوقائي	طب الاسنان والاطفال الوقائي
	Department total		155	128	27	17	14	3	86	74	12	52	40	12	مجموع القسم	مجموع القسم	
	Dentist	Oral dignosis	Oral diseases	1	0	1	0	0	0	0	0	1	0	1	التشخيص الفمي	التشخيص الفمي	
Oral dignosis	Oral diseases	Oral tissues	27	18	9	13	9	4	14	9	5	0	0	امراض الفم	التشخيص الفمي		
Oral medicine	Oral tissues	Oral medicine	23	15	8	7	5	2	16	10	6	0	0	النسجة الفم	النسجة الفم		
Department total		35	18	17	16	8	8	19	10	9	0	0	0	طب الفم	طب الفم		
Department total		86	51	35	36	22	14	49	29	20	1	0	1	مجموع القسم	مجموع القسم		

تابع جدول (13)

Table (13) con.

College	Department	Specialization	المجموع الكلي		دكتوراه		ماجستير		دبلوم علي		الانتماء	القسم (الفرع)	الكلية					
			Grand total	المجموع	إناث	ذكور	إناث	ذكور	إناث	ذكور				إناث	ذكور			
Dentist	Periodontal	Teeth treatment	99	72	27	17	10	7	58	39	19	24	23	1	امراض وجراحة مخول الانسان	امراض وجراحة مخول الانسان	طب الانسان	
			90	47	43	24	13	11	66	34	32	0	0	0	معالجة وتجميل الاسنان	معالجة الانسان		
			41	26	15	0	0	0	41	26	15	0	0	0	0	احياء مجهرية قلبية الاسنان	العلوم الاساسية	
			92	46	46	25	9	16	46	25	21	21	12	9	9	صناعة الاسنان الاصطناعية	التعويضات	
Pharmaceuti cs	Laboratory clinical sciences	pharmaceutic pharmacies	73	35	38	4	1	3	41	17	24	28	17	11	جراحة الفم والوجه والفكين	جراحة الفم والوجه والفكين		
			724	448	276	154	88	66	444	268	176	126	92	34	34	مجموع الكلية	مجموع الكلية	
			38	22	16	9	5	4	18	10	8	11	7	4	4	العلوم السريرية	العلوم السريرية	
			114	57	57	47	17	30	52	28	24	15	12	3	3	الصيدلانيات	الصيدلانية	
Nursing	Pharmaceutical chemistry	Pharmaceutical chemistry	78	48	30	16	8	8	45	29	16	17	11	6	الصيدلة السريرية	الصيدلة السريرية		
			60	28	32	31	11	20	29	17	12	0	0	0	0	الكيمياء الصيدلانية	الكيمياء الصيدلانية	
			62	48	14	14	10	4	30	23	7	18	15	3	3	الادوية والسموم	الادوية والسموم	
			36	19	17	10	3	7	26	16	10	0	0	0	0	العقاقير والنباتات الطبية	العقاقير والنباتات الطبية	
Nursing	Nursing basics	psychic & mental health nursing	388	222	166	127	54	73	200	123	77	61	45	16	مجموع الكلية	مجموع الكلية		
			14	7	7	0	0	0	0	0	0	0	14	7	7	اساسيات التمريض	اساسيات التمريض	
			43	23	20	8	4	4	35	19	16	0	0	0	0	تمريض الصحة النفسية والعقلية	تمريض الصحة النفسية والعقلية	
			43	23	20	8	4	4	35	19	16	0	0	0	0	تمريض الصحة النفسية والعقلية	تمريض الصحة النفسية والعقلية	

Table (13) con.

College	Department	Specialization	المجموع الكلي		دكتوراه		ماجستير		دبلوم عالي		القسم (الفرع)	الكلية
			Grand total	إناث	ذكور	إناث	ذكور	إناث	ذكور	إناث		
Community health nursing			T	F	M	T	F	M	T	F	تدريب صحة المجتمع	
			91	58	33	46	24	22	45	34	11	0
Mother and child health nursing			T	F	M	T	F	M	T	F	تدريب صحة الأم والواليد	
			11	11	0	9	9	0	2	2	0	0
Nursing	Adult nursing		T	F	M	T	F	M	T	F	تدريب البالغين	
			145	62	83	71	27	44	74	35	39	0
	Child nursing		T	F	M	T	F	M	T	F	تدريب الأطفال	
			67	37	30	24	6	18	43	31	12	0
	College total		T	F	M	T	F	M	T	F	مجموع الكلية	
			371	198	173	158	70	88	199	121	78	14
Civil engineering	Construction		T	F	M	T	F	M	T	F	الإنشاءات	
			63	21	42	28	11	17	35	10	25	0
	Soil & foundations		T	F	M	T	F	M	T	F	كثيرة وأسس	
			52	20	32	20	9	11	32	11	21	0
	Building materials		T	F	M	T	F	M	T	F	مواد بناء	
			29	18	11	0	0	0	29	18	11	0
Civil engineering	Project Management		T	F	M	T	F	M	T	F	الإدارة مشاريع	
			62	26	36	29	10	19	33	16	17	0
	Road		T	F	M	T	F	M	T	F	طرق	
			29	20	9	0	0	0	29	20	9	0
Engineering	Healthy		T	F	M	T	F	M	T	F	صحية	
			16	7	9	0	0	0	16	7	9	0
	Department total		T	F	M	T	F	M	T	F	مجموع القسم	
			251	112	139	77	30	47	174	82	92	0
Architectural engineering	general		T	F	M	T	F	M	T	F	مجموع العمارة	
			111	63	48	40	22	18	71	41	30	0
	Contraindications		T	F	M	T	F	M	T	F	موانع وحرمانات	
			57	26	31	14	8	6	43	18	25	0
Mechanical engneering	Manufacturing & industry		T	F	M	T	F	M	T	F	الهندسة الميكانيكية	
			2	1	1	0	0	0	2	1	1	0
	Applid mechanics		T	F	M	T	F	M	T	F	ميكانيك تطبيقي	
			63	25	38	11	4	7	52	21	31	0
Department total			T	F	M	T	F	M	T	F	مجموع القسم	
			122	52	70	25	12	13	97	40	57	0

تابع جدول (13)

Table (13) con.

College	Department	Specialization	المجموع الكلي		دكتوراه		ماجستير		دبلوم عالي		الانقسام	القسم (الفرع)	الكلية		
			Grand total	المجموع	إناث	ذكور	المجموع	إناث	المجموع	إناث				المجموع	إناث
			T	F	M	T	F	M	T	F	M	T	F	M	
electrical engineering	Capacity & machines	Control & computers	13	5	8	3	2	1	10	3	7	0	0	0	0
			19	9	10	4	2	2	15	7	8	0	0	0	0
			32	14	18	7	4	3	25	10	15	0	0	0	0
Department total			32	14	18	7	4	3	25	10	15	0	0	0	
Electrone engineering	general	Department total	20	15	5	0	0	0	20	15	5	0	0	0	0
			120	70	50	50	30	20	70	40	30	0	0	0	0
			44	25	19	0	0	0	44	25	19	0	0	0	0
Engineering engineering	general	Department total	44	25	19	0	0	0	44	25	19	0	0	0	
Oil engineering	general	Department total	138	78	60	56	33	23	76	43	33	6	2	4	0
			10	4	6	0	0	0	10	4	6	0	0	0	0
			93	63	30	43	23	20	50	40	10	0	0	0	0
Water resources engineering	general	Department total	46	26	20	0	0	0	46	26	20	0	0	0	
Computer engineering	general	Department total	18	12	6	0	0	0	18	12	6	0	0	0	0
			1005	534	471	298	154	144	701	378	323	6	2	4	0
			College total			1005	534	471	298	154	144	701	378	323	6

تابع جدول (13)

Table (13) con.

College	Department	Specialization	المجموع الكلي		دكتوراه		ماجستير		دبلوم عالي		الاختصاص	القسم (الفرع)	الكلية	
			Grand total	إناث المجموع	دكتور	إناث المجموع	دكتور	إناث المجموع	دكتور	إناث المجموع				دكتور
Engineering AL-Khawarizmi	Mechatronics biologic chemical	Information& communication	12	8	4	0	0	0	12	8	4	0	0	هندسة الكيمياء الاحيائية
			7	3	4	0	0	0	7	3	4	0	0	المعلومات والاتصالات
College total			46	27	19	0	0	0	46	27	19	0	0	مجموع الكلية
Engineering AL-Khawarizmi	Manufacturing eng-conference	Advanced Manufacturing systems	11	7	4	0	0	0	11	7	4	0	0	هندسة تصنيع متقدمة
			11	7	4	0	0	0	11	7	4	0	0	هندسة التصنيع المتكامل والتحكم
College total			22	14	8	0	0	0	22	14	8	0	0	هندسة - الخوارزمي
Engineering AL-Khawarizmi	Agricultural guidance	Agricultural economy horticulture and garden	27	13	14	10	2	8	17	11	6	0	0	الارشاد الزراعي
			35	24	11	18	10	8	17	14	3	0	0	الاقتصاد الزراعي
College total			62	37	25	20	10	25	34	17	6	0	0	البيئية و هندسة الحدائق
Engineering sciences	Soil science& water resources	Ruminants	74	39	35	45	21	24	29	18	11	0	0	علوم التربة والموارد المائية
			49	15	34	34	7	27	15	8	7	0	0	0
Animal Production	fish	Poultry	46	16	30	25	8	17	21	8	13	0	0	دواجن
			12	3	9	0	0	0	12	3	9	0	0	0
Department total			107	34	73	59	15	44	48	19	29	0	0	مجموع القسم

تابع جدول (13)

Table (13) con.

College	Department	Specialization	المجموع الكلي		دكتوراه		ماجستير		دبلوم عالي		الاختصاص	القسم (الفرع)	الكلية		
			Grand total	المجموع	دكتوراه	دكتوراه	ماجستير	ماجستير	High diploma	High diploma					
			إناث	ذكور	إناث	ذكور	إناث	ذكور	إناث	ذكور	إناث	ذكور			
			T	F	T	M	T	M	T	M	T	M			
Agricultural engineering sciences	Food science		90	46	44	48	17	31	42	29	13	0	0	علوم الأغذية	
		Diseases	41	19	22	11	4	7	30	15	15	0	0	أمراض النبات	
	Plant protection	insects	40	19	21	13	4	9	27	15	12	0	0	وقاية النبات	
		Department total	81	38	43	24	8	16	57	30	27	0	0	مجموع القسم	
	Agricultural engineering sciences	Field crops	64	24	40	32	8	24	32	16	16	0	0	المحاصيل الحقلية	
		Combat	15	10	5	0	0	0	15	10	5	0	0	مكافحة التصحر	
	Agricultural machinery	Desertification	47	7	40	13	3	10	34	4	30	0	0	مكائن الآلات الزراعية	
		Machines	602	274	328	282	103	179	320	171	149	0	0	مجموع الكلية	
	Veterinary	Internal veterinary	Preventive internal veterinary	27	7	20	21	5	16	6	2	4	0	0	الطب البيطري الوقائي
			Small animal diseases (cats&dogs)	4	4	0	0	0	0	4	4	0	0	0	أمراض حيوانات صغيرة وأقطط وكلاب
Department total			31	11	20	21	5	16	10	6	4	0	0	مجموع القسم	
		Microbiology Veterinary	38	23	15	18	13	5	20	10	10	0	0	الأحياء المجهرية البيطرية	
Animal general health		Animal general health	55	31	24	34	19	15	21	12	9	0	0	الصحة العامة البيطرية	
		Surgery and veterinary obstetrics	26	8	18	16	3	13	10	5	5	0	0	جراحة البيطرية	
Department total			29	3	26	19	3	16	10	0	10	0	0	العجاجة والتوليد البيطري	
		Department total	55	11	44	35	6	29	20	5	15	0	0	مجموع القسم	

تابع جدول (13)

Table (13) con.

College	Department	Specialization	المجموع الكلي		دكتوراه		ماجستير		دبلوم عالي		الاختصاص	القسم (الفرع)	الكلية				
			Grand total	المجموع	إناث	ذكور	المجموع	إناث	المجموع	إناث				المجموع	إناث	المجموع	إناث
Veterinary	Parasites	veterinary physiology	27	12	15	14	5	9	13	7	6	0	0	0			
			54	26	28	26	12	14	28	14	14	0	0	0			
			41	22	19	25	13	12	16	9	7	0	0	0			
			95	48	47	51	25	26	44	23	21	0	0	0			
			23	11	12	0	0	0	20	10	10	3	1	2			
			36	19	17	24	10	14	12	9	3	0	0	0			
			19	8	11	0	0	0	18	7	11	1	1	0			
			34	16	18	20	9	11	14	7	7	0	0	0			
			5	2	3	0	0	0	5	2	3	0	0	0			
			58	26	32	20	9	11	37	16	21	1	1	0			
Sciences	Common diseases	Anatomy and histology	418	192	226	217	92	125	197	98	99	4	2	2			
			127	85	42	39	24	15	88	61	27	0	0	0			
			63	41	22	31	17	14	32	24	8	0	0	0			
			87	55	32	41	23	18	46	32	14	0	0	0			
			65	46	19	30	23	7	35	23	12	0	0	0			
			342	227	115	141	87	54	201	140	61	0	0	0			
			Veterinary	Poultry diseases	zoo logical pathology	5	2	3	0	0	0	5	2	3	0	0	0
						58	26	32	20	9	11	37	16	21	1	1	0
						418	192	226	217	92	125	197	98	99	4	2	2
						127	85	42	39	24	15	88	61	27	0	0	0
63	41	22				31	17	14	32	24	8	0	0	0			
87	55	32				41	23	18	46	32	14	0	0	0			
65	46	19				30	23	7	35	23	12	0	0	0			
342	227	115				141	87	54	201	140	61	0	0	0			
Sciences	Department total	fish- pathology				5	2	3	0	0	0	5	2	3	0	0	0
						58	26	32	20	9	11	37	16	21	1	1	0
			418	192	226	217	92	125	197	98	99	4	2	2			
			127	85	42	39	24	15	88	61	27	0	0	0			
			63	41	22	31	17	14	32	24	8	0	0	0			
			87	55	32	41	23	18	46	32	14	0	0	0			
			65	46	19	30	23	7	35	23	12	0	0	0			
			342	227	115	141	87	54	201	140	61	0	0	0			
			Sciences	Department total	Microbiology	5	2	3	0	0	0	5	2	3	0	0	0
						58	26	32	20	9	11	37	16	21	1	1	0
418	192	226				217	92	125	197	98	99	4	2	2			
127	85	42				39	24	15	88	61	27	0	0	0			
63	41	22				31	17	14	32	24	8	0	0	0			
87	55	32				41	23	18	46	32	14	0	0	0			
65	46	19				30	23	7	35	23	12	0	0	0			
342	227	115				141	87	54	201	140	61	0	0	0			
Sciences	Department total	Environ ment				5	2	3	0	0	0	5	2	3	0	0	0
						58	26	32	20	9	11	37	16	21	1	1	0
			418	192	226	217	92	125	197	98	99	4	2	2			
			127	85	42	39	24	15	88	61	27	0	0	0			
			63	41	22	31	17	14	32	24	8	0	0	0			
			87	55	32	41	23	18	46	32	14	0	0	0			
			65	46	19	30	23	7	35	23	12	0	0	0			
			342	227	115	141	87	54	201	140	61	0	0	0			
			Sciences	Department total	Zoology	5	2	3	0	0	0	5	2	3	0	0	0
						58	26	32	20	9	11	37	16	21	1	1	0
418	192	226				217	92	125	197	98	99	4	2	2			
127	85	42				39	24	15	88	61	27	0	0	0			
63	41	22				31	17	14	32	24	8	0	0	0			
87	55	32				41	23	18	46	32	14	0	0	0			
65	46	19				30	23	7	35	23	12	0	0	0			
342	227	115				141	87	54	201	140	61	0	0	0			
Sciences	Department total	Botany				5	2	3	0	0	0	5	2	3	0	0	0
						58	26	32	20	9	11	37	16	21	1	1	0
			418	192	226	217	92	125	197	98	99	4	2	2			
			127	85	42	39	24	15	88	61	27	0	0	0			
			63	41	22	31	17	14	32	24	8	0	0	0			
			87	55	32	41	23	18	46	32	14	0	0	0			
			65	46	19	30	23	7	35	23	12	0	0	0			
			342	227	115	141	87	54	201	140	61	0	0	0			

تابع جدول (13)

Table (13) con.

College	Department	Specialization	المجموع الكلي		دكتوراه		ماجستير		دبلوم عالي		الاختصاص	القسم (الفرع)	الكلية		
			Grand total	المجموع	دكتوراه	ماجستير	High diploma								
			إناث	ذكور	إناث	ذكور	إناث	ذكور	إناث	ذكور					
Biological technique			T	F	M	T	F	M	T	F	M				
			204	142	62	88	54	34	116	88	28	0	0	0	التقنيات الاحيائية
			Organic	60	40	20	30	23	7	30	17	13	0	0	العضوية
			Inorganic	24	17	7	0	0	0	24	17	7	0	0	اللاعضوية
			analysis	37	25	12	18	12	6	19	13	6	0	0	التحليلية
			Bio Chemistry	56	42	14	8	7	1	48	35	13	0	0	الحياتية
			physical	44	23	21	20	10	10	24	13	11	0	0	الفيزيائية
			Department total	221	147	74	76	52	24	145	95	50	0	0	مجموع القسم
			Soft membrane	34	20	14	12	7	5	22	13	9	0	0	اغشية رقيقة
			Plasma	31	15	16	14	7	7	17	8	9	0	0	بلازما
Sciences	Physics	Laser and electro-optics technique	35	22	13	11	6	5	24	16	8	0	0	ليزر وكهرو بصريات	
			Material	21	13	8	7	5	2	14	8	6	0	0	مواد
			Laser and molecular	16	9	7	8	4	4	8	5	3	0	0	ليزر وجزيئية
			Nuclear and environmental	21	12	9	8	4	4	13	8	5	0	0	فيزياء نووية
			Department total	158	91	67	60	33	27	98	58	40	0	0	مجموع القسم
			Maths	151	87	64	79	43	36	72	44	28	0	0	الرياضيات
			geochemistry	14	11	3	0	0	0	14	11	3	0	0	جيو كيمياء
			geophysics	42	13	29	9	2	7	33	11	22	0	0	جيو فيزياء
			Oil geology	5	2	3	0	0	0	5	2	3	0	0	جيو لوجيا النفط
			Lithology and mineralogy	4	2	2	4	2	2	0	0	0	0	0	صخور ومعادن

تابع جدول (13)

Table (13) con.

College	Department	Specialization	المجموع الكلي		دكتوراه		ماجستير		دبلوم عالي		الاختصاص	القسم (الفرع)	الكلية				
			Grand total	إناث	ذكور	دكتوراه	إناث	ذكور	ماجستير	إناث				ذكور	High diploma	إناث	ذكور
Sciences	Geology	Palaeontology and layers	T	13	6	7	2	2	0	11	4	7	0	0	طبقات وتحتجرات	علوم الأرض	
			F	6	7	2	0	11	4	7	0	0	طبقات وتحتجرات	0			
		Water & environmental resources	T	22	12	10	10	4	6	12	8	4	0	0	0	موارد مائية وبيئية	علوم الأرض
			F	12	10	10	4	6	12	8	4	0	0	0	0	موارد مائية وبيئية	
		Department total	T	100	46	54	25	10	15	75	36	39	0	0	0	مجموع القسم	العلوم
			F	46	54	25	10	15	75	36	39	0	0	0	0	مجموع القسم	
		Astronomy and Space	T	41	32	9	23	18	5	18	14	4	0	0	0	الفلك	الفلك والنظام الشمسي
			F	32	9	23	18	5	18	14	4	0	0	0	0	الفلك	
		Computer science	T	81	54	27	0	0	0	65	42	23	16	12	4	علوم الحاسوب	علوم الحاسوب
			F	27	0	0	0	0	65	42	23	16	12	4	4	علوم الحاسوب	
Remote sensing &geographic information systems	T	11	7	4	0	0	0	11	7	4	0	0	0	التحسس النائي ونظم المعلومات الجغرافية	التحسس النائي ونظم المعلومات الجغرافية		
	F	4	0	0	0	0	11	7	4	0	0	0	0	التحسس النائي ونظم المعلومات الجغرافية		0	
Sciences for Women	Chemistry	Department total	T	1309	833	476	492	297	195	801	524	277	16	12	4	مجموع الكلية	مجموع الكلية
			F	35	35	0	4	4	0	31	31	0	0	0	0	0	
		Biology	T	38	38	0	19	19	0	19	19	0	0	0	0	الحيوان	الحيوان
			F	14	14	0	4	4	0	10	10	0	0	0	0	علم النبات	
		Environment	T	27	27	0	13	13	0	14	14	0	0	0	0	البيئة	البيئة
			F	4	4	0	0	0	0	4	4	0	0	0	0	الوراثة	
		Hereditly	T	3	3	0	0	0	0	0	0	0	3	3	0	تقييم الاثر البيئي	تقييم الاثر البيئي
			F	0	0	0	0	0	0	0	0	0	3	3	0	تقييم الاثر البيئي	
		Assessment	T	121	121	0	40	40	0	78	78	0	3	3	0	مجموع القسم	مجموع القسم
			F	0	0	0	0	0	0	78	78	0	3	3	0	مجموع القسم	
Department total	T	20	20	0	4	4	0	16	16	0	0	0	0	العضوية	العضوية		
	F	0	0	0	0	0	0	16	16	0	0	0	0	العضوية		0	
Inorganic	T	29	29	0	10	10	0	19	19	0	0	0	0	اللاعضوية	اللاعضوية		
	F	0	0	0	0	0	0	19	19	0	0	0	0	اللاعضوية		0	
Analytical	T	6	6	0	0	0	0	6	6	0	0	0	0	التحليلية	التحليلية		
	F	0	0	0	0	0	0	6	6	0	0	0	0	التحليلية		0	

تابع جدول (13)

Table (13) con.

College	Department	Specialization	المجموع الكلي		دكتوراه		ماجستير		دبلوم عالي		الاختصاص	القسم (الفرع)	الكلية		
			Grand total	إناث	ذكور	إناث	ذكور	إناث	ذكور	إناث				ذكور	
T	F	M	T	F	M	T	F	M	T	F	M				
Chemistry	Bio Chemistry	Physical chemistry	52	52	0	13	13	0	0	39	39	0	0	0	
			8	8	0	0	0	8	8	0	0	0	0	0	
			115	115	0	27	27	88	88	0	0	0	0	0	
			1	1	0	1	1	0	0	0	0	0	0	0	
Physics	nuclear and environmental optics	- Laser and electro material	11	11	0	0	0	11	11	0	0	0	0	0	
			19	19	0	0	0	19	19	0	0	0	0	0	
			16	16	0	6	6	10	10	0	0	0	0	0	
			47	47	0	7	7	40	40	0	0	0	0	0	
Mathematics	Computational Mathematics	Statistical and Computational	13	13	0	0	0	0	0	0	0	13	13	0	
			37	37	0	0	0	24	24	0	13	13	0	0	
			320	320	0	74	74	230	230	0	16	16	0	0	
			136	68	68	46	21	25	70	36	34	20	11	9	0
Management and economy	Business management	Strategic planning	10	1	9	0	0	10	1	9	0	0	0	0	
			5	2	3	0	0	0	0	0	5	2	3	0	
			151	71	80	46	21	25	80	37	43	25	13	12	0
			116	53	63	52	22	30	61	31	30	3	0	3	0
Business management	Business management	Strategic planning	89	53	36	0	0	29	14	15	60	39	21	0	
			205	106	99	52	22	30	90	45	45	63	39	24	0
			106	53	53	22	22	30	61	31	30	3	0	3	0
			89	53	36	0	0	29	14	15	60	39	21	0	

Table (13) con.

College	Department	Specialization	المجموع الكلي		دكتوراه		ماجستير		دبلوم عالي		الانتماء	القسم (الفرع)	الكلية			
			Grand total	إناث المجموع	دكتوراه	إناث المجموع	ماجستير	إناث المجموع	High diploma	إناث المجموع						
T	F	M	T	F	M	T	F	M	T	F	M					
Management and economy	General management	general management	94	34	60	35	8	27	59	26	33	0	0	0	الإدارة العامة	
		logal menegment	19	11	8	0	0	0	0	0	0	19	11	8	إدارة محلية	
		security strategic planning	25	2	23	0	0	0	0	0	0	25	2	23	التخطيط للأمن	
	Department total			138	47	91	35	8	27	59	26	33	44	13	31	مجموع القسم
	Industrial management	Accounting	48	23	25	0	0	0	48	23	25	0	0	0	0	إدارة صناعية
		Diploma in Accounting and Auditing	129	47	82	54	9	45	75	38	37	0	0	0	0	محاسبة
		Accounting	18	6	12	0	0	0	0	0	0	18	6	12	دبلوم محاسبة وتقييم	
	Department total			147	53	94	54	9	45	75	38	37	18	6	12	مجموع القسم
	Accounting	Accounting	114	43	71	47	11	36	67	32	35	0	0	0	0	الاقتصاد
		Diploma in Accounting and Auditing	803	343	460	234	71	163	419	201	218	150	71	79	0	مجموع الكلية
Accounting		38	26	12	11	6	5	27	20	7	0	0	0	0	اللغة العربية	
Education for human /sciences Ibn Rushd	Arabic language	Arabic literature	32	22	10	10	5	5	22	17	5	0	0	0	اللغة العربية	
		Methods of teaching the Arabic language	50	22	28	23	6	17	27	16	11	0	0	0	طرائق تدريس اللغة العربية	
		Arabic language	120	70	50	44	17	27	76	53	23	0	0	0	مجموع القسم	
	Department total			46	29	17	0	0	46	29	17	0	0	0	اللغة الانكليزية	
	English language	English literature	40	27	13	0	0	0	40	27	13	0	0	0	0	اللغة الانكليزية
		Methods of teaching the English language	46	30	16	11	9	2	35	21	14	0	0	0	0	طرائق تدريس اللغة الانكليزية
		English language	132	86	46	11	9	2	121	77	44	0	0	0	0	مجموع القسم
	Department total			132	86	46	11	9	2	121	77	44	0	0	0	مجموع القسم

تابع جدول (13)

Table (13) con.

College	Department	Specialization	المجموع الكلي		دكتوراه		ماجستير		دبلوم عالي		الإختصاص	القسم (الفرع)	الكلية		
			Grand total	المجموع	إنث	ذكور	إنث	ذكور	إنث	ذكور				إنث	ذكور
T	F	M	T	F	M	T	F	M	T	F	M	T	F	M	
History		Islamic history	31	19	12	12	6	6	6	19	13	6	0	0	0
		Modern history	48	21	27	15	8	7	33	13	20	0	0	0	0
		old history	8	6	2	0	0	0	8	6	2	0	0	0	0
		Department total	87	46	41	27	14	13	60	32	28	0	0	0	0
Geography		Physical geography	45	22	23	22	8	14	23	14	9	0	0	0	0
		Human geography	60	28	32	28	10	18	32	18	14	0	0	0	0
		Methods of teaching geography	35	20	15	13	8	5	22	12	10	0	0	0	0
		Department total	140	70	70	63	26	37	77	44	33	0	0	0	0
Education for human /sciences Ibn Rushd		Measurement and assessment	17	12	5	4	4	0	13	8	5	0	0	0	0
		Psychology and growth	19	9	10	3	1	2	16	8	8	0	0	0	0
		Psychological guidance and educational orientation	29	20	9	10	5	5	19	15	4	0	0	0	0
		Department total	65	31	34	16	10	9	51	36	22	0	0	0	0
Educational and psychological sciences		Educational psychology	12	6	6	0	0	0	12	6	6	0	0	0	0
		Educational management	30	8	22	12	2	10	18	6	12	0	0	0	0
		Curriculum and methods of teaching	39	27	12	20	16	4	19	11	8	0	0	0	0
		Department total	81	41	40	32	18	24	49	33	26	0	0	0	0
National Security Diploma		Education basics	5	5	0	0	0	0	5	5	0	0	0	0	0
		National Security	1	0	1	0	0	0	0	0	0	1	0	0	1
		Department total	6	5	1	0	0	0	5	5	0	1	0	0	1
		Department total	198	99	99	49	28	21	102	59	43	47	12	35	34

تابع جدول (13)

Table (13) con.

College	Department	Specialization	المجموع الكلي		دكتوراه		ماجستير		دبلوم عالي		الإختصاص	القسم (الفرع)	الكلية			
			Grand total	إناث المجموع	دكتور	دكتوراه	إناث المجموع	دكتور	إناث المجموع	دكتور				إناث المجموع	دكتور	
T	F	M	T	F	M	T	F	M	T	F	M	T	F	M		
Education college for /sciences -Ibn AL Hattem	Methods of teaching the Qur'an and Islamic education	Methods of teaching the Qur'an and Islamic education	68	31	37	32	13	19	36	18	18	0	0	0	0	
			39	18	21	0	0	0	39	18	21	0	0	0	0	
			784	420	364	226	107	119	511	301	210	47	12	35	0	0
			88	56	32	31	20	11	57	36	21	0	0	0	0	0
			43	29	14	22	15	7	21	14	7	0	0	0	0	0
			131	85	46	53	35	18	78	50	28	0	0	0	0	0
			122	77	45	40	19	21	82	58	24	0	0	0	0	0
			39	23	16	9	4	5	30	19	11	0	0	0	0	0
			161	100	61	49	23	26	112	77	35	0	0	0	0	0
			90	49	41	35	20	15	55	29	26	0	0	0	0	0
Physics	Methods of teaching physics	Methods of teaching physics	20	12	8	2	1	1	18	11	7	0	0	0	0	
			110	61	49	37	21	16	73	40	33	0	0	0	0	
			67	35	32	27	12	15	40	23	17	0	0	0	0	
			47	18	29	13	4	9	34	14	20	0	0	0	0	
			114	53	61	40	16	24	74	37	37	0	0	0	0	
			1	1	0	1	1	0	0	0	0	0	0	0	0	
			517	300	217	180	96	84	337	204	133	0	0	0	0	0
			784	420	364	226	107	119	511	301	210	47	12	35	0	0
			88	56	32	31	20	11	57	36	21	0	0	0	0	0
			43	29	14	22	15	7	21	14	7	0	0	0	0	0
131	85	46	53	35	18	78	50	28	0	0	0	0	0			
122	77	45	40	19	21	82	58	24	0	0	0	0	0			
39	23	16	9	4	5	30	19	11	0	0	0	0	0			
161	100	61	49	23	26	112	77	35	0	0	0	0	0			
90	49	41	35	20	15	55	29	26	0	0	0	0	0			
20	12	8	2	1	1	18	11	7	0	0	0	0	0			
110	61	49	37	21	16	73	40	33	0	0	0	0	0			
67	35	32	27	12	15	40	23	17	0	0	0	0	0			
47	18	29	13	4	9	34	14	20	0	0	0	0	0			
114	53	61	40	16	24	74	37	37	0	0	0	0	0			
1	1	0	1	1	0	0	0	0	0	0	0	0	0			
517	300	217	180	96	84	337	204	133	0	0	0	0	0			

تابع جدول (13)

Table (13) con.

College	Department	Specialization	المجموع الكلي		دكتوراه				ماجستير				دبلوم عالي				الاختصاص	القسم (الفرع)	الكلية	
			Grand total	إناث	ذكور	إناث	ذكور	إناث	ذكور	إناث	ذكور	إناث	ذكور	إناث	ذكور					
Arabic language	Arabic language	Arabic literature	46	46	0	13	13	0	33	33	0	0	0	0	0	0	0	0	اللغة العربية	
			52	52	0	19	19	0	33	33	0	0	0	0	0	0	0	0	اللغة العربية	
			11	11	0	0	0	0	11	11	0	0	0	0	0	0	0	0	0	طرائق تدريس اللغة العربية
			109	109	0	32	32	0	77	77	0	0	0	0	0	0	0	0	مجموع القسم	
			57	57	0	0	0	0	57	57	0	0	0	0	0	0	0	0	0	اللغة الانكليزية
			6	6	0	0	0	0	6	6	0	0	0	0	0	0	0	0	0	الادب
			5	5	0	0	0	0	5	5	0	0	0	0	0	0	0	0	0	طرائق تدريس اللغة الانكليزية
			68	68	0	0	0	0	68	68	0	0	0	0	0	0	0	0	0	مجموع القسم
			30	30	0	8	8	0	22	22	0	0	0	0	0	0	0	0	0	التاريخ الاسلامي
			30	30	0	8	8	0	22	22	0	0	0	0	0	0	0	0	0	التاريخ الحديث
Education for Women	Department total	general	60	60	0	16	16	0	44	44	0	0	0	0	0	0	0	0	مجموع القسم	
			62	62	0	13	13	0	49	49	0	0	0	0	0	0	0	0	عام	
			62	62	0	13	13	0	49	49	0	0	0	0	0	0	0	0	الجغرافية	
Educational and psychological sciences	Educational psychology	Educational psychology	54	54	0	23	23	0	31	31	0	0	0	0	0	0	0	0	علم النفس التربوي	
			54	54	0	23	23	0	31	31	0	0	0	0	0	0	0	0	العلوم التربوية والتفسيمة	
			55	55	0	11	11	0	44	44	0	0	0	0	0	0	0	0	طرائق تدريس القرآن و التربية الاسلامية	
			55	55	0	11	11	0	44	44	0	0	0	0	0	0	0	0	القران و التربية الاسلامية	
			44	44	0	0	0	0	44	44	0	0	0	0	0	0	0	0	رياض الاطفال	
			44	44	0	0	0	0	44	44	0	0	0	0	0	0	0	0	0	رياض الاطفال
			31	31	0	0	0	0	31	31	0	0	0	0	0	0	0	0	0	الاقتصاد المنزلي
			31	31	0	0	0	0	31	31	0	0	0	0	0	0	0	0	0	الاقتصاد المنزلي
			31	31	0	0	0	0	31	31	0	0	0	0	0	0	0	0	0	الاقتصاد المنزلي
			31	31	0	0	0	0	31	31	0	0	0	0	0	0	0	0	0	الاقتصاد المنزلي

تابع جدول (13)

Table (13) con.

College	Department	Specialization	المجموع الكلي		دكتوراه		ماجستير		دبلوم علي		القسم (الفرع)	القسم الكلية		
			Grand total	المجموع	إناث	ذكور	المجموع	إناث	المجموع	إناث			المجموع	إناث
T	F	M	T	F	M	T	F	M	T	F	M			
Education for women	Social service	community development&security	11	11	0	0	0	0	0	0	11	11	0	
		community rehabilitation	3	3	0	0	0	0	0	0	3	3	0	
		Social service	46	46	0	2	2	0	44	44	0	0	0	
		professional	4	4	0	0	0	0	0	0	4	4	0	
		Equivalent to amasters	3	3	0	0	0	0	0	0	3	3	0	
		Department total	67	67	0	2	2	0	44	44	0	21	21	0
		College total	550	550	0	97	97	0	432	432	0	21	21	0
		Arabic language	108	61	47	43	18	25	65	43	22	0	0	0
		Englilh language	115	72	43	63	38	25	52	34	18	0	0	0
		History	127	74	53	64	33	31	63	41	22	0	0	0
Literature	Geographical&Geographical&Information systems		70	41	29	34	19	15	36	22	14	0	0	
		Sociology	176	106	70	79	48	31	86	53	33	11	5	6
		Psychology	138	69	69	39	26	13	75	43	32	24	0	24
		Phylosophy	53	39	14	19	14	5	34	25	9	0	0	0
		Archeology	108	45	63	42	16	26	66	29	37	0	0	0
		College total	895	507	388	383	212	171	477	290	187	35	5	30
		literature	6	5	1	0	0	0	6	5	1	0	0	0
		English language	19	14	5	0	0	0	19	14	5	0	0	0
		language	19	14	5	0	0	0	19	14	5	0	0	0
		Department total	25	19	6	0	0	0	25	19	6	0	0	0

تابع جدول (13)

Table (13) con.

College	Department	Specialization	المجموع الكلي		دكتوراه		ماجستير		دبلوم عالي		الاختصاص	القسم (الفرع)	الكلية					
			Grand total	المجموع	Doctorate	المجموع	Master	المجموع	High diploma	المجموع								
			F	M	F	M	F	M	F	M								
language	persian language	hebrew language	10	5	5	2	1	1	8	4	4	0	0	اللغة الفارسية				
			13	8	5	0	0	0	13	8	5	0	0	اللغة العبرية				
			24	16	8	0	0	0	24	16	8	0	0	اللغة الروسية				
			27	16	11	0	0	0	27	16	11	0	0	اللغة الألمانية				
			10	7	3	0	0	0	10	7	3	0	0	اللغة السريانية				
			109	71	38	2	1	1	107	70	37	0	0	مجموع الكلية				
			109	50	59	46	26	20	63	24	39	0	0	الصحافة				
			97	37	60	41	12	29	56	25	31	0	0	الإذاعة والتلفزيونية				
			90	39	51	28	6	22	62	33	29	0	0	العلاقات العامة				
			21	2	19	0	0	0	0	0	21	2	19	الدعاية والحرب النفسية				
Media	Public relations	propngay&rsycho logical war diploma	317	128	189	115	44	71	181	82	99	21	2	19	مجموع الكلية			
			59	31	28	13	5	8	46	26	20	0	0	0	القانون العام			
			82	47	35	43	17	26	39	30	9	0	0	0	القانون الخاص			
			69	35	34	21	9	12	48	26	22	0	0	0	القانون الجنائي			
			50	35	15	9	4	5	41	31	10	0	0	0	القانون الدولي			
			19	8	11	0	0	0	0	0	19	8	11	0	0	الدبلوم العالي المهني لمكافحة الفساد		
			279	156	123	86	35	51	174	113	61	19	8	11	0	مجموع الكلية		
			39	15	24	18	4	14	21	11	10	0	0	0	0	العلوم السياسية الفكر السياسي		
			Law	International law	professional higher diploma in anti-corruption	279	156	123	86	35	51	174	113	61	19	8	11	مجموع الكلية
						39	15	24	18	4	14	21	11	10	0	0	0	العلوم السياسية الفكر السياسي
39	15	24				18	4	14	21	11	10	0	0	0	العلوم السياسية الفكر السياسي			
39	15	24				18	4	14	21	11	10	0	0	0	العلوم السياسية الفكر السياسي			
39	15	24				18	4	14	21	11	10	0	0	0	العلوم السياسية الفكر السياسي			
39	15	24				18	4	14	21	11	10	0	0	0	العلوم السياسية الفكر السياسي			
39	15	24				18	4	14	21	11	10	0	0	0	العلوم السياسية الفكر السياسي			
39	15	24				18	4	14	21	11	10	0	0	0	العلوم السياسية الفكر السياسي			
39	15	24				18	4	14	21	11	10	0	0	0	العلوم السياسية الفكر السياسي			
39	15	24				18	4	14	21	11	10	0	0	0	العلوم السياسية الفكر السياسي			

تابع جدول (13)

Table (13) con.

تابع جدول (13)

College	Department	Specialization	المجموع الكلي		دكتوراه		ماجستير		دبلوم عالي		القسم (الفرع)	القسم الكلية		
			Grand total	إناث	ذكور	دكتوراه	إناث	ذكور	ماجستير	إناث			ذكور	High diploma
T	F	M	T	F	M	T	F	M	T	F	M	T	F	M
Politics	Political systems		70	32	38	43	15	28	27	17	10	0	0	0
	International studies		42	19	23	20	6	14	22	13	9	0	0	0
	Local government & administration		25	14	11	0	0	0	25	14	11	0	0	0
	conflict management & international peace building		20	13	7	0	0	0	20	13	7	0	0	0
	College total		196	93	103	81	25	56	115	68	47	0	0	0
	Physical Education and Sports Sciences		152	32	120	78	12	66	74	20	54	0	0	0
	Physical Education and Sports Sciences for Girls		186	186	0	90	90	0	96	96	0	0	0	0
	Draw		53	25	28	15	4	11	38	21	17	0	0	0
	Ceramics		25	16	9	6	1	5	19	15	4	0	0	0
	Carving		10	5	5	2	0	2	8	5	3	0	0	0
	Department total		88	46	42	23	5	18	65	41	24	0	0	0
	Design		52	28	24	20	10	10	32	18	14	0	0	0
	Internal design		43	22	21	13	7	6	30	15	15	0	0	0
	Printing design		26	14	12	8	2	6	18	12	6	0	0	0
	Industrial design		121	64	57	41	19	22	80	45	35	0	0	0
	Department total		35	3	32	12	0	12	23	3	20	0	0	0
	Acting		29	7	22	10	2	8	19	5	14	0	0	0
	Theater direction		16	6	10	7	3	4	9	3	6	0	0	0
	Theater techniques		12	3	9	7	2	5	5	1	4	0	0	0
	Literature and criticism		92	19	73	36	7	29	56	12	44	0	0	0
	Department total													

Table (13) con.

College	Department	Specialization	المجموع الكلي		دكتوراه		ماجستير		دبلوم عالي		الاختصاص	القسم (الفرع)	الكلية	
			Grand total	المجموع	ابنات	ذكور	ابنات	المجموع	ابنات	ذكور				ابنات
Cinema & TV	Cinema Television	Cinema Television	T	F	M	T	F	M	T	F	M	T	F	M
			57	12	45	17	5	12	40	7	33	0	0	0
			57	19	38	21	7	14	36	12	24	0	0	0
			114	31	83	38	12	26	76	19	57	0	0	0
Fine arts	Art education musical arts	Art education musical arts	T	F	M	T	F	M	T	F	M	T	F	M
			78	52	26	34	23	11	44	29	15	0	0	0
			18	4	14	0	0	0	18	4	14	0	0	0
			15	2	13	2	0	2	13	2	11	0	0	0
Arabic language	Arabic language	Arabic language	T	F	M	T	F	M	T	F	M	T	F	M
			526	218	308	174	66	108	352	152	200	0	0	0
			105	67	38	51	32	19	54	35	19	0	0	0
			125	58	67	68	30	38	57	28	29	0	0	0
Islamic sciences	Islamic sciences	Islamic sciences	T	F	M	T	F	M	T	F	M	T	F	M
			134	53	81	72	22	50	62	31	31	0	0	0
			364	178	186	191	84	107	173	94	79	0	0	0
			1119	640	4715	3767	1884	1883	6694	4136	2558	658	384	274
Higher Institute of urban and regional planning	Higher Institute of urban and regional planning	Higher Institute of urban and regional planning	T	F	M	T	F	M	T	F	M	T	F	M
			103	62	41	1	1	82	46	36	20	16	4	4
			4	0	4	0	0	0	0	0	0	4	0	4
			1	0	1	0	0	0	0	0	0	1	0	1
Laser Institute for biological high studies applications	Laser Institute for biological high studies applications	Laser Institute for biological high studies applications	T	F	M	T	F	M	T	F	M	T	F	M
			3	1	2	0	0	0	0	0	0	3	1	2
			3	3	0	0	0	0	0	0	0	3	3	0
			3	3	0	0	0	0	0	0	0	3	3	0

تابع جدول (13)

Table (13) con.

College	Department	Specialization	المجموع الكلي		دكتوراه		ماجستير		دبلوم عالي		الانتماء	القسم (الفرع)	الكلية		
			Grand total	المجموع	دكتوراه	دكتوراه	ماجستير	ماجستير	High diploma	High diploma					
			إناث	ذكور	إناث	ذكور	إناث	ذكور	إناث	ذكور					
			T	F	T	M	T	M	T	M					
Laser Institute for high studies	Medical and biological applications	Orthopaedic Surgery	1	0	1	0	0	0	0	0	1	0	1	جراحة العظام	
		Dentist	40	32	8	0	0	0	40	32	8	0	0	تطبيقات طبية ويايولوجية	
		Biology	4	2	2	0	0	0	4	2	2	0	0	علوم الحياة	
		Department total	57	38	19	0	0	0	44	34	10	13	4	9	مجموع القسم
Laser Institute for high studies	Engineering and Industrial applications	Mechanics engineering	7	6	1	5	4	1	2	2	0	0	0	هندسة الميكانيك	
		Electronic engineering	24	9	15	20	6	14	4	3	1	0	0	هندسة الالكترونىك	
		Physics	30	22	8	13	8	5	17	14	3	0	0	علوم فيزياء	
		Chemistry Science	1	1	0	0	0	0	1	1	0	0	0	0	علوم كيمياء
	Department total	62	38	24	38	18	20	24	20	4	0	0	0	مجموع القسم	
	Institute total	119	76	43	38	18	20	68	54	14	13	4	9	مجموع المعهد	
Genetic engineering and biological techniques	finances education	banks	60	31	29	0	0	0	60	31	29	0	0	0	المصارف
		taxes	50	16	34	0	0	0	50	16	34	0	0	0	الضرائب
		insurance	46	23	23	0	0	0	46	23	23	0	0	0	التأمين
		Department total	156	70	86	0	0	0	156	70	86	0	0	0	مجموع القسم
Accounting education high Institute	accounting education	accounting low	146	40	106	146	40	106	0	0	0	0	0	0	الحاسبة القاتونية
		cost management	69	25	44	69	25	44	0	0	0	0	0	0	الحاسبة الادارية
		Department total	215	65	150	215	65	150	0	0	0	0	0	0	مجموع القسم
		Institute total	371	135	236	215	65	150	156	70	86	0	0	0	مجموع المعهد
	Institutes total	789	400	389	319	126	193	401	232	169	69	42	27	مجموع المعاهد	
	University total	11908	6804	5104	4086	2010	2076	7095	4368	2727	727	426	301	مجموع الجامعة	

تابع جدول (13)

عدد الطلبة العرب الموجودين في الدراسات العليا موزعين حسب الكلية والقسم والاختصاص والشهادة والجنس في جامعة بغداد للعام الدراسي 2022 / 2021  
 Number of Arab students enrolled in high studies distributed by college, department, specialization , certificate and sex in Baghdad University for academic year 2021/2022

college	Department	Specialization	المجموع الكلي		دكتوراه		ماجستير		دبلوم عالي		القسم (الفرع)	الاختصاص	الكلية				
			Total		Doctorate		Master		High diploma								
			إناث	ذكور	إناث	ذكور	إناث	ذكور	إناث	ذكور							
Agriculture	Food science		1	0	1	1	0	1	0	0	0	0	0	0	0	علم الازراعة	العلوم الهندسية
Engineering Sciences	Biology	Microbiology	1	0	1	0	0	0	1	0	0	0	0	0	0	الاجزاء الجغرافية	علوم الحياة
Sciences	chemistry	Bio Chemistry	1	1	0	1	1	0	0	0	0	0	0	0	0	الحياتية	الكيمياء
Sciences for women	Arabic language		1	1	0	1	1	0	0	0	0	0	0	0	0	اللغة العربية	العلوم الاسلامية
Islamic sciences	Cinema& TV	Cinema	1	0	1	0	0	0	1	0	0	0	0	0	0	السينما والتلفزيون	الفنون الجميلة
Fine arts	Engineering and Industry applications	Electronics and Communications Engineering	2	2	0	1	1	0	1	0	0	0	0	0	0	هندسة الالكترونيات والاتصالات	تطبيقات هندسية وصناعية
Laser Institute of high studies																	معهد الليزر للدراسات العليا
Total unversities			7	4	3	4	3	1	3	1	2	0	0	0			مجموع الجامعة

# الجامعة المستنصرية



عدد الطلبة العراقيين المقبولين في الدراسات العليا موزعين حسب الكلية والشهادة والجنس في الجامعة المستنصرية للعام الدراسي 2022 / 2021  
 Number of Iraqi students admitted to high studies distributed by college, certificate and sex in AL-Mustansiria University for academic year 2021/2022

College	المجموع الكلي		دكتوراه		ماجستير		دبلوم عالي		الكلية				
	Grand total	إناث المجموع	ذكور	إناث المجموع	ذكور	إناث المجموع	ذكور	إناث المجموع					
	T	F	M	T	F	M	T	F	M				
Medicine	17	11	6	4	3	1	9	7	2	4	1	3	الطب
Dentistry	15	6	9	0	0	0	15	6	9	0	0	0	طب الأسنان
Pharmacy	23	17	6	6	4	2	17	13	4	0	0	0	الصيدلة
Engineering	100	49	51	11	6	5	89	43	46	0	0	0	الهندسة
Sciences	131	85	46	58	32	26	73	53	20	0	0	0	العلوم
Management and economy	166	83	83	23	7	16	110	57	53	33	19	14	الإدارة والاقتصاد
Tourism sciences	23	9	14	0	0	0	23	9	14	0	0	0	العلوم السياحية
Education	177	119	58	45	25	20	132	94	38	0	0	0	التربية
Elementary education	48	36	12	5	3	2	43	33	10	0	0	0	التربية الأساسية
Literature	165	90	75	21	6	15	117	75	42	27	9	18	الاداب
Law	52	31	21	13	4	9	39	27	12	0	0	0	القانون
Political science	33	23	10	6	3	3	27	20	7	0	0	0	العلوم السياسية
Physical Education and Sports Sciences	41	14	27	12	2	10	29	12	17	0	0	0	التربية البدنية وعلوم الرياضة
University total	991	573	418	204	95	109	723	449	274	64	29	35	مجموع الجامعة

عدد الطلبة العرب المقبولين في الدراسات العليا موزعين حسب الكلية والشهادة والجنس في الجامعة المستنصرية للعام الدراسي 2021 / 2022  
 Number of Arab students admitted to high studies distributed by college, certificate and sex in AL-Mustansiria University for academic year 2021/2022

College	المجموع الكلي		دكتوراه		ماجستير		دبلوم عالي		الكلية
	Grand total	إناث	ذكور	المجموع	إناث	المجموع	إناث	المجموع	
Medicine	1	1	0	1	1	0	0	0	الطب
University total	1	1	0	1	1	0	0	0	مجموع الجامعة

عدد الطلبة العراقيين المقبولين في الدراسات العليا موزعين حسب الكلية والقسم والاختصاص والشهادة والجنس في الجامعة المستنصرية للعام الدراسي 2021 / 2022

Number of Iraqi students admitted to high studies distributed by college, department, certificate and sex in AL-Mustansiria University for academic year 2021/2022

Table (17)

جدول (17)

Collage	Department	Specialization	المجموع الكلي		دكتوراه		ماجستير		دبلوم علي		القسم (الفرع)	الاختصاص	الكلية		
			Grand total	إناث	ذكور	المجموع	إناث	ذكور	المجموع	إناث				ذكور	المجموع
Medicine	Physiology	Medical physics	6	4	2	0	0	0	6	4	2	0	0	علم وظائف الأعضاء الفسيولوجية	
			7	5	2	0	0	0	7	5	2	0	0	مجموع القسم	
			4	1	3	0	0	0	0	0	4	1	3	طب الأسرة	
			2	2	0	1	1	0	1	0	0	0	0	طب المجتمع	
			6	3	3	1	1	0	1	1	0	4	1	3	مجموع القسم
			3	2	1	3	2	1	0	0	0	0	0	الكيمياء الحياتية	
			1	1	0	0	0	1	1	0	0	0	0	الأمراض	
			17	11	6	4	3	1	9	7	2	4	1	3	مجموع الكلية
			15	6	9	0	0	0	15	6	9	0	0	0	طب الأسنان معالجة الأسنان
			17	11	6	4	3	1	9	7	2	4	1	3	مجموع الكلية
Pharmacy	Pharmacy	Pharmaceutical chemistry	3	1	2	0	0	0	3	1	2	0	0	الكيمياء الصيدلانية	
			3	3	0	0	0	3	0	0	0	0	0	الأدوية والسموم	
			6	4	2	0	0	6	4	2	0	0	0	مجموع القسم	
			6	4	2	6	4	2	0	0	0	0	0	علم صيدلة	
			5	5	0	0	0	5	5	0	0	0	0	الصيدلة السريرية	
			6	4	2	0	0	6	4	2	0	0	0	الصيدليات	
			17	13	4	6	4	2	11	9	2	0	0	0	مجموع القسم
			23	17	6	6	4	2	17	13	4	0	0	0	مجموع الكلية
			19	8	11	3	1	2	16	7	9	0	0	0	الهندسة المدنية الإنشائية
			17	7	10	3	1	2	14	6	8	0	0	0	القوى
8	3	5	0	0	0	8	3	5	0	0	0	الميكانيك التطبيقي			
25	10	15	3	1	2	22	9	13	0	0	0	مجموع القسم			

Table (17) con.

Collage	Department	Specialization	المجموع الكلي		دكتوراه		ماجستير		دبلوم عالي		الاختصاص	القسم (الفرع)	الكلية	
			Grand total	المجموع	دكتوراه	المجموع	ماجستير	المجموع	High diploma	المجموع				
			T	F	T	F	T	F	T	F				
Engineering	Road engineering	communication engineering	5	4	1	5	4	1	0	0	0	هندسة الاتصالات		
		communication engineering	12	7	5	0	0	0	12	7	5	هندسة الألكترونيات والاتصالات	الهندسة	
		Power and machinery engineering	13	4	9	0	0	0	13	4	9	القدرة والمكانات الكهربائية	الهندسة	
		Department total	30	15	15	5	4	1	25	11	14	0	0	مجموع القسم
		Material engineering	7	4	3	0	0	0	7	4	3	0	0	هندسة المواد
		Environment engineering	5	4	1	0	0	0	5	4	1	0	0	هندسة البيئة
		computer engineering	5	4	1	0	0	0	5	4	1	0	0	هندسة الحاسوب
		College total	100	49	51	11	6	5	89	43	46	0	0	مجموع الكلية
		Microbiology	11	8	3	5	3	2	6	5	1	0	0	الاحياء المجهرية
		Zoology	6	5	1	2	1	1	4	4	0	0	0	علم الحيوان
Biology	Environment	4	1	3	1	0	1	3	1	2	0	0	علم النبات	
		Biotechnology	2	2	0	0	0	0	2	2	0	0	0	تقانة احادية
		Department total	23	16	7	8	4	4	15	12	3	0	0	مجموع القسم
Sciences	Chemistry	27	19	8	12	8	4	15	11	4	0	0	الكيمياء	
		Physics	26	14	12	13	6	7	13	8	5	0	0	الفيزياء
		Maths	18	10	8	9	3	6	9	7	2	0	0	الرياضيات
		Astronomy	19	13	6	7	4	3	12	9	3	0	0	علم الجو
		Computer	18	13	5	9	7	2	9	6	3	0	0	علم الحاسوب
		College total	131	85	46	58	32	26	73	53	20	0	0	مجموع الكلية
Management and economy	Statistics	22	12	10	3	0	3	19	12	7	0	0	الاحصاء الجائى	
		Alive Statistics	22	12	10	3	0	3	19	12	7	0	0	الاحصاء الادارة والاقتصاد

Table (17) con .

Collage	Department	Specialization	المجموع الكلي		دكتوراه		ماجستير		ببلوم عالي		الانتماء	القسم(الفرع)	الكلية				
			Grand total	إناث	ذكور	إناث	ذكور	إناث	ذكور								
Business management	Business management	Business management	T	F	M	T	F	M	T	F	M	ادارة الاعمال	ادارة الاعمال				
			16	9	7	0	0	0	0	16	9	7	تخطيط استراتيجي	ادارة الاعمال			
			11	5	6	0	0	0	0	0	11	5	الادارة الجودة				
			58	26	32	10	5	5	21	7	14	27	14	مجموع القسم			
			26	11	15	6	1	5	20	10	10	0	0	الحاسبية	الحاسبية		
			3	2	1	0	0	0	0	0	3	2	1	تفكيك داخلي	الادارة		
			29	13	16	6	1	5	20	10	10	3	2	مجموع القسم	مجموع القسم والادارة		
			34	17	17	4	1	3	30	16	14	0	0	الاقتصاد			
			3	3	0	0	0	0	0	0	3	3	0	اقتصاديات المال والاستثمار	الاقتصاد		
			37	20	17	4	1	3	30	16	14	3	3	مجموع القسم	مجموع القسم		
Finance and banking	Finance and banking	Finance and banking	T	F	M	T	F	M	T	F	M	العلوم المالية والمصرفية	العلوم المالية والمصرفية				
			20	12	8	0	0	0	20	12	8	0	0				
			166	83	83	23	7	16	110	57	53	33	19	14	مجموع الكلية		
			23	9	14	0	0	0	23	9	14	0	0	0	العلوم السياحية		
			20	12	8	8	5	3	12	7	5	0	0	0	القرضاء		
			25	19	6	6	4	2	19	15	4	0	0	0	الرياضيات		
			17	14	3	0	0	0	17	14	3	0	0	0	علوم الحاسوب		
			18	11	7	5	3	2	13	8	5	0	0	0	اللغة العربية		
			17	14	3	5	4	1	12	10	2	0	0	0	الادب العربي	اللغة العربية	
			6	2	4	6	2	4	0	0	0	0	0	0	طرائق تدريس	التربية	
41	27	14	16	9	7	25	18	7	0	0	0	مجموع القسم					
16	12	4	6	3	3	10	9	1	0	0	0	الحديث					
19	12	7	6	3	3	13	9	4	0	0	0	الاسلامي	التاريخ				
35	24	11	12	6	6	23	18	5	0	0	0	مجموع القسم					

Table () con .

College	Department	Specialization	المجموع الكلي			دكتوراه			ماجستير			دبلوم عالي			الاختصاص	القسم (الفرع)	الكلية	
			Grand total	اناث	ذكور	اناث	ذكور	اناث	ذكور	اناث	ذكور	اناث	ذكور					
Education	Psychological guidance	Guidance	4	2	2	0	0	0	0	4	2	2	0	0	0	0	0	الارشاد النفسي والتوجه التربوي
			3	3	0	0	0	0	0	3	3	0	0	0	0	0	0	العلوم التربوية والنفسية
			177	119	58	45	25	20	132	94	38	0	0	0	0	0	0	مجموع الكلية
			College total	177	119	58	45	25	20	132	94	38	0	0	0	0	0	0
Basic education	Sciences	teaching methods of the Sciences	7	6	1	0	0	0	7	6	1	0	0	0	0	0	0	طرائق تدريس العلوم
			7	7	0	0	0	0	7	7	0	0	0	0	0	0	0	طرائق تدريس رياض الاطفال
			7	4	3	0	0	0	7	4	3	0	0	0	0	0	0	طرائق تدريس الرياضيات
			7	6	1	0	0	0	7	6	1	0	0	0	0	0	0	طرائق تدريس التربية الفنية
Literature	Arabic language	Arabic literature	23	11	12	5	0	5	18	11	7	0	0	0	0	0	0	اللغة العربية
			43	23	20	8	2	6	35	21	14	0	0	0	0	0	0	مجموع القسم
			5	3	2	0	0	0	5	3	2	0	0	0	0	0	0	اللغة الانكليزية
			31	14	17	4	2	2	13	11	2	14	1	13	0	0	0	علم النفس العام
Literature	English language	Department total	43	23	20	8	2	6	35	21	14	0	0	0	0	0	0	مجموع القسم
			5	3	2	0	0	0	5	3	2	0	0	0	0	0	0	اللغة الانكليزية
			31	14	17	4	2	2	13	11	2	14	1	13	0	0	0	علم النفس العام
			31	14	17	4	2	2	13	11	2	14	1	13	0	0	0	علم النفس

تابع جدول (17)

Table ( ) con .

تابع جدول (17)

Collage	Department	Specialization	المجموع الكلي		دكتوراه		ماجستير		دبلوم علي		القسم (الفرع)	الاختصاص			
			Grand total	إناث	ذكور	إناث	ذكور	إناث	ذكور	إناث			ذكور		
Physiosophy and knowledge Translations	Physiosophy	information and knowledge technologies	T	F	M	T	F	M	T	F	M	الفلسفة	الفلسفة		
			21	12	9	5	1	4	16	11	5	0	0	المعلومات وتقنيات	
			8	6	2	1	0	1	7	6	1	0	0	المعرفة	
			8	6	2	1	0	1	7	6	1	0	0	الترجمة	
			8	6	2	1	0	1	7	6	1	0	0	الترجمة	
			7	4	3	0	0	0	7	4	3	0	0	اللغة الفرنسية وادابها	
			7	4	3	0	0	0	7	4	3	0	0	اللغة الفرنسية	
			29	16	13	0	0	0	16	8	8	13	8	5	الاداب
			29	16	13	0	0	0	16	8	8	13	8	5	الاداب
			29	16	13	0	0	0	16	8	8	13	8	5	الاداب
Literature	French language	French language and its literature	T	F	M	T	F	M	T	F	M	اللغة الفرنسية وادابها	اللغة الفرنسية		
			7	4	3	0	0	0	7	4	3	0	0	اللغة الفرنسية وادابها	
			7	4	3	0	0	0	7	4	3	0	0	اللغة الفرنسية وادابها	
Anthropology and sociology	Anthropology	Anthropology and sociology	T	F	M	T	F	M	T	F	M	الاجتماع والادب	الاجتماع والادب		
			29	16	13	0	0	0	16	8	8	13	8	5	الاجتماع والادب
			29	16	13	0	0	0	16	8	8	13	8	5	الاجتماع والادب
History	History	History	T	F	M	T	F	M	T	F	M	التاريخ	التاريخ		
			15	8	7	0	0	0	15	8	7	0	0	التاريخ	
			15	8	7	0	0	0	15	8	7	0	0	التاريخ	
Law	General law	General law	T	F	M	T	F	M	T	F	M	القانون العام	القانون العام		
			27	16	11	8	3	5	19	13	6	0	0	القانون العام	
			27	16	11	8	3	5	19	13	6	0	0	القانون العام	
Law	Personal law	Personal law	T	F	M	T	F	M	T	F	M	القانون الخاص	القانون الخاص		
			25	15	10	5	1	4	20	14	6	0	0	القانون الخاص	
			25	15	10	5	1	4	20	14	6	0	0	القانون الخاص	
Political sciences	International relations	International relations and foreign policy	T	F	M	T	F	M	T	F	M	العلاقات الدولية	العلاقات الدولية		
			19	13	6	6	3	3	13	10	3	0	0	العلاقات الدولية	
			19	13	6	6	3	3	13	10	3	0	0	العلاقات الدولية	
Political sciences	Political systems	Political systems and general policies	T	F	M	T	F	M	T	F	M	النظم السياسية	النظم السياسية		
			14	10	4	0	0	0	14	10	4	0	0	النظم السياسية	
			14	10	4	0	0	0	14	10	4	0	0	النظم السياسية	
Physical Education and Sports Sciences	Physical Education and Sports Sciences	Physical Education and Sports Sciences	T	F	M	T	F	M	T	F	M	العلوم الرياضية	العلوم الرياضية		
			33	23	10	6	3	3	27	20	7	0	0	العلوم الرياضية	
			33	23	10	6	3	3	27	20	7	0	0	العلوم الرياضية	
University total	University total	University total	T	F	M	T	F	M	T	F	M	مجموع الجامعة	مجموع الجامعة		
			991	573	418	204	95	109	723	449	274	64	29	35	مجموع الجامعة
			991	573	418	204	95	109	723	449	274	64	29	35	مجموع الجامعة

عدد الطلبة العرب المقبولين في الدراسات العليا موزعين حسب الكلية والقسم والاختصاص والشهادة والجنس في الجامعة المستنصرية للعام الدراسي 2022 / 2021  
 Number of Arab students admitted to high studies distributed by college, department, certificate and sex in AL-Mustansiria University for academic year 2022/2021

Collage	Department	Specialization	المجموع الكلي		دكتوراه		ماجستير		دبلوم عالي		القسم(الفرع)	الاختصاص	الكلية
			Grand total	إناث	ذكور	دكتوراه	إناث	ذكور	ماجستير	إناث			
Medicine	biochemistry	T	1	0	1	1	0	0	0	0	0	0	الطب
		F	1	0	1	1	0	0	0	0	0	0	الصيداء الحياتية
University total			1	1	0	1	1	0	0	0	0	0	مجموع الجامعة

عدد الطلبة العراقيين الموجودين في الدراسات العليا موزعين حسب الكلية والشهادة والجنس في الجامعة المستنصرية للعام الدراسي 2022 / 2021

Number of Iraqi students enrolled in high studies distributed by college, certificate and sex in AL-Mustansiria University for academic year 2021/2022

Table (19)

جدول (19)

College	المجموع الكلي			دكتوراه			ماجستير			ببلوم عالي		
	المجموع	إناث	ذكور	المجموع	إناث	ذكور	المجموع	إناث	ذكور	المجموع	إناث	ذكور
Medicine	100	69	31	29	16	13	67	52	15	4	1	3
Dentistry	55	28	27	0	0	0	55	28	27	0	0	0
Pharmacy	166	96	70	45	25	20	121	71	50	0	0	0
Engineering	369	175	194	40	7	33	329	168	161	0	0	0
Sciences	645	418	227	323	204	119	322	214	108	0	0	0
Management and economy	454	213	241	76	22	54	304	147	157	74	44	30
Tourism sciences	59	20	39	9	3	6	50	17	33	0	0	0
Education	642	381	261	204	100	104	438	281	157	0	0	0
Education	440	250	190	60	23	37	380	227	153	0	0	0
Literature	488	305	183	110	56	54	351	240	111	27	9	18
Law	181	88	93	74	20	54	107	68	39	0	0	0
Political science	90	56	34	15	9	6	75	47	28	0	0	0
Physical Education and Sports Sciences	86	17	69	34	5	29	52	12	40	0	0	0
University total	3775	2116	1659	1019	490	529	2651	1572	1079	105	54	51

مجموع الجامعة

التربية البدنية وعلوم الرياضة

العلوم السياسية

القانون

الادب

التربية الاساسية

التربية

العلوم المساحية

الادارة والاقتصاد

العلوم

الهندسة

طب الأسنان

الصيدلة

الطب

## عدد الطلبة العرب الموجودين في الدراسات العليا موزعين حسب الكلية والشهادة والجنس في الجامعة المستنصرية للعام الدراسي 2021 / 2022

Number of Arab students enrolled in high studies distributed by college, certificate and sex in AL-Mustansiria University for academic year 2021/2022

College	المجموع الكلي		دكتوراه		ماجستير		دبلوم عالي		الكلية
	المجموع الكلي	Grand total	دكتوراه	Doctorate	ماجستير	Master	دبلوم عالي	High diploma	
	المجموع	إناث	ذكور	المجموع	إناث	ذكور	المجموع	إناث	ذكور
	T	F	M	T	F	M	T	F	M
Medicine	1	1	0	1	1	0	0	0	0
Engineering	1	1	0	0	0	0	1	0	0
University total	2	2	0	1	1	0	1	0	0

مجموع الجامعة

عدد الطلبة العراقيين الموزعين حسب الكلية والقسم والاختصاص والشهادة والجنس في الجامعة المستنصرية للعام الدراسي 2021 / 2022  
 Number of Iraqi students enrolled in high studies distributed by college, department, certificate and sex in Al-Mustansiria University for academic year 2021/2022

College	Department	Specialization	المجموع الكلي		دكتوراه		ماجستير		دبلوم عالي		القسم (الفرع)	الكلية		
			Grand total	المجموع	دكتوراه	دكتوراه	ماجستير	ماجستير	High diploma	High diploma				
			T	F	M	F	M	T	F	M	T	F		
Medicine	Biochemistry	Clinical Biochemistry	13	8	5	5	3	2	8	5	3	0	0	
	Physiology	Physiology/physic medical	37	31	6	4	3	1	33	28	5	0	0	
	Pharmacology	Pharmacology	7	3	4	4	1	3	3	2	1	0	0	
	Pathology and neutrophilic medicine	Pathology and neutrophilic medicine	17	7	10	6	1	5	7	5	2	4	1	
	Microbiology	Microbiology	24	18	6	10	8	2	14	10	4	0	0	
	Pathology and neutrophilic medicine	Pathology and neutrophilic medicine	2	2	0	0	0	0	2	2	0	0	0	
	College total	Teeth treatment		100	69	31	29	16	13	67	52	15	4	1
		Teeth treatment		55	28	27	0	0	55	28	27	0	0	0
	Dentistry	Pharmaceutical chemistry	Pharmaceutical chemistry	30	14	16	0	0	0	30	14	16	0	0
		Pharmacology	Pharmacology	29	23	6	0	0	0	29	23	6	0	0
Pharmaceutic		pharmaceutic	45	25	20	45	25	20	0	0	0	0	0	
Clinical Pharmacy		Clinical Pharmacy	21	14	7	0	0	0	21	14	7	0	0	
Medicines and plants		Medicines and plants	7	5	2	0	0	0	7	5	2	0	0	
Clinical laboratory sciences		Clinical laboratory sciences	6	2	4	0	0	0	6	2	4	0	0	
Pharmacies		Pharmacies	28	13	15	0	0	0	28	13	15	0	0	
Department total		Department total		107	59	48	45	25	20	62	34	28	0	0
College total		College total		166	96	70	45	25	20	121	71	50	0	0

Table (21) con.

تابع جدول (21)

Collage	Department	Specialization	الجميع الكلي		دكتوراه		ماجستير		دبلوم عالي		الاختصاص	القسم (الفرع)	الكلية			
			Grand total	اباث المجموع	Doctorate	اباث المجموع	Master	اباث المجموع	High diploma	اباث المجموع						
			T	F	T	F	T	F	T	F						
Engineering	Electrical engineering	Civil engineering	68	31	37	8	2	6	60	29	31	0	0	الهندسة المدنية		
		Construction engineering	55	21	34	15	1	14	40	20	20	0	0	الهندسة الإنشائية		
		Powers	24	8	16	0	0	0	24	8	16	0	0	القوى		
		Mechanical engineering	24	8	16	0	0	0	24	8	16	0	0	الهندسة الميكانيكية		
		Applicable mechanics	147	60	87	23	3	20	124	57	67	0	0	ميكانيك تطبيقي		
		Department total	147	60	87	23	3	20	124	57	67	0	0	مجموع القسم		
		communication	17	4	13	17	4	13	0	0	0	0	0	الاتصالات		
		Electronic and communication engineering	43	23	20	0	0	0	43	23	20	0	0	هندسة الالكترونيات والاتصالات		
		Electrical power and machines	29	8	21	0	0	0	29	8	21	0	0	القدرة والمكين الكهربائيه		
		Department total	89	35	54	17	4	13	72	31	41	0	0	مجموع القسم		
Engineering	Road engineering	Communication	32	18	14	0	0	0	32	18	14	0	0	هندسة الطرق والنقل والاتصالات		
		Waterfall	45	24	21	0	0	0	45	24	21	0	0	هندسة المولد		
		Waterfall	45	24	21	0	0	0	45	24	21	0	0	هندسة المولد		
		Environment engineering	36	23	13	0	0	0	36	23	13	0	0	هندسة البيئة		
		Computer engineering	20	15	5	0	0	0	20	15	5	0	0	هندسة الحاسوب		
		College total	369	175	194	40	7	33	329	168	161	0	0	مجموع الكلية		
		Science	Biology	Microbiology	105	78	27	54	39	15	51	39	12	0	0	الاجزاء المجهرية
				Zoology	81	64	17	38	35	3	43	29	14	0	0	علم الحيوان
				Environment	34	23	11	21	16	5	13	7	6	0	0	علم النبات
				Biotechnology	2	2	0	0	0	0	2	2	0	0	0	تقنية حيائية
Department total	222			167	55	113	90	23	109	77	32	0	0	مجموع القسم		

Table (21) con.

تابع جدول (21)

Collage	Department	Specialization	المجموع الكلي		دكتوراه		ماجستير		ليوم عالي		الانتماء	القسم (الفرع)	الكلية
			Grand total	إناث المجموع	ذكور	إناث المجموع	ذكور	إناث المجموع	ذكور	إناث المجموع			
			T	F	M	T	F	M	T	F	M		
Science	Chemistry		102	55	47	50	21	29	52	34	18	0	0
	Physics		104	58	46	60	32	28	44	26	18	0	0
	Astronomy		67	34	33	34	15	19	33	19	14	0	0
	Computer		58	37	21	23	14	9	35	23	12	0	0
	Computer		92	67	25	43	32	11	49	35	14	0	0
	Computer		92	67	25	43	32	11	49	35	14	0	0
	College total		645	418	227	323	204	119	322	214	108	0	0
	Statistics		48	24	24	10	4	6	38	20	18	0	0
	Alive Statistics		6	3	3	0	0	0	0	0	0	6	3
	Department total		54	27	27	10	4	6	38	20	18	6	3
Business management	Business management		93	35	58	32	12	20	61	23	38	0	0
	Strategic planning		24	16	8	0	0	0	0	0	24	16	8
	Strategic administration		28	16	12	0	0	0	0	0	28	16	12
	Department total		145	67	78	32	12	20	61	23	38	52	32
Management and economy	Accounting		83	32	51	23	5	18	60	27	33	0	0
	Internal audit		4	2	2	0	0	0	0	0	4	2	2
	Department total		87	34	53	23	5	18	60	27	33	4	2
	Economy		100	46	54	11	1	10	89	45	44	0	0
Economics of money and investment	Economics of money and investment		12	7	5	0	0	0	0	0	12	7	5
	Department total		112	53	59	11	1	10	89	45	44	12	7
	Department total		112	53	59	11	1	10	89	45	44	12	7
	banking and insurance		56	32	24	0	0	0	56	32	24	0	0
College total		454	213	241	76	22	54	304	147	157	74	44	

Table (21) con.

Collage	Department	Specialization	المجموع الكلي		دكتوراه		ماجستير		دبلوم عالي		الالتصاص	القسم (الدرجة)	الكلية		
			Grand total	إناث	ذكور	إناث	ذكور	إناث	ذكور	إناث				ذكور	
T	F	M	T	F	M	T	F	M	T	F	M				
Tourism sciences	Physics	Arabic language	59	20	39	9	3	6	50	17	33	0	0	0	
			48	23	25	19	7	12	29	16	13	0	0	0	
			53	37	16	14	7	7	39	30	9	0	0	0	
			67	37	30	0	0	0	67	37	30	0	0	0	0
			68	41	27	28	16	12	40	25	15	0	0	0	0
			54	36	18	21	11	10	33	25	8	0	0	0	0
			20	5	15	20	5	15	0	0	0	0	0	0	0
			142	82	60	69	32	37	73	50	23	0	0	0	0
			1	1	0	1	1	0	0	0	0	0	0	0	0
			48	29	19	17	6	11	31	23	8	0	0	0	0
Education	History	Arabic literature	37	24	13	4	4	0	33	20	13	0	0	0	
			86	54	32	22	11	11	64	43	21	0	0	0	
			58	32	26	18	10	8	40	22	18	0	0	0	
			4	0	4	4	0	4	0	0	0	0	0	0	
			62	32	30	22	10	12	40	22	18	0	0	0	
			63	42	21	0	0	0	63	42	21	0	0	0	0
			43	28	15	18	10	8	25	18	7	0	0	0	0
			11	4	7	4	2	2	7	2	5	0	0	0	0
			54	32	22	22	12	10	32	20	12	0	0	0	0
			67	42	25	36	21	15	31	21	10	0	0	0	0
Tourism sciences	Educational and psychological sciences	Psychological guidance	642	381	261	204	100	104	438	281	157	0	0	0	
			642	381	261	204	100	104	438	281	157	0	0	0	
			642	381	261	204	100	104	438	281	157	0	0	0	
			642	381	261	204	100	104	438	281	157	0	0	0	
			642	381	261	204	100	104	438	281	157	0	0	0	
			642	381	261	204	100	104	438	281	157	0	0	0	
			642	381	261	204	100	104	438	281	157	0	0	0	
			642	381	261	204	100	104	438	281	157	0	0	0	
			642	381	261	204	100	104	438	281	157	0	0	0	
			642	381	261	204	100	104	438	281	157	0	0	0	

Table (21) con.

تابع جدول (21)

Collage	Department	Specialization	المجموع الكلي		دكتوراه		ماجستير		دبلوم عالي		الاختصاص	القسم (الفرع)	الكلية	
			Grand total	إناث المجموع	دكتور	إناث المجموع	دكتور	إناث المجموع	دكتور	إناث المجموع				
			T	F	T	F	T	F	T	F				
Arabic	Arabic language	Arabic language	29	25	4	0	0	0	29	25	4	0	0	اللغة العربية
		Teaching methods of the Arabic language	60	41	19	22	13	9	38	28	10	0	0	طرائق تدريس اللغة العربية
	Department total	89	66	23	22	13	9	67	53	14	0	0	مجموع القسم	
	History	History	25	11	14	0	0	0	25	11	14	0	0	التاريخ الحديث
		Department total	25	11	14	0	0	0	25	11	14	0	0	مجموع القسم
	Geography	Geography	34	16	18	0	0	0	34	16	18	0	0	الجغرافية
		Department total	34	16	18	0	0	0	34	16	18	0	0	مجموع القسم
	Psychological and educational guidance	Psychological and educational guidance	10	0	10	0	0	0	10	0	10	0	0	الإرشاد النفسي والتوجيه التربوي
		Department total	10	0	10	0	0	0	10	0	10	0	0	مجموع القسم
	Islamic education	Islamic education	31	15	16	0	0	0	31	15	16	0	0	التربية الإسلامية
Department total		31	15	16	0	0	0	31	15	16	0	0	مجموع القسم	
Physical Education and Sports Sciences	Physical Education and Sports Sciences	21	2	19	0	0	0	21	2	19	0	0	طرائق تدريس التربية البدنية وعلوم الرياضة	
	Department total	21	2	19	0	0	0	21	2	19	0	0	مجموع القسم	
Basic education	Physical Education and Sports Sciences	47	7	40	21	3	18	26	4	22	0	0	التربية البدنية وعلوم الرياضة	
	Department total	68	9	59	21	3	18	47	6	41	0	0	مجموع القسم	
Sciences	Biology	11	8	3	0	0	0	11	8	3	0	0	علوم الحياة	
	Department total	36	29	7	0	0	0	36	29	7	0	0	طرائق تدريس العلوم	
Kindergarten	Kindergarten	47	37	10	0	0	0	47	37	10	0	0	مجموع القسم	
	Department total	47	37	10	0	0	0	47	37	10	0	0	مجموع القسم	
Maths	Maths methods of teaching	30	30	0	0	0	0	30	30	0	0	0	رياض الأطفال	
	Department total	30	30	0	0	0	0	30	30	0	0	0	رياض الأطفال	
Art education	Teaching methods of art education	50	30	20	0	0	0	50	30	20	0	0	طرائق تدريس الرياضيات	
	Department total	50	30	20	0	0	0	50	30	20	0	0	رياضيات	
College total	College total	440	250	190	60	23	37	380	227	153	0	0	طرائق تدريس التربية الفنية	
	College total	440	250	190	60	23	37	380	227	153	0	0	مجموع الكلية	

Table (21) con.

تابع جدول (21)

Collage	Department	Specialization	المجموع الكلي		دكتوراه		ماجستير		دبلوم علي		الاختصاص	القسم (الفرع)	الكلية		
			Grand total	إناث	ذكور	إناث	ذكور	إناث	ذكور	إناث				ذكور	
Literature	Arabic language	Arabic language	53	34	19	17	11	6	36	23	13	0	0	اللغة العربية	
		Arabic literature	64	40	24	27	14	13	37	26	11	0	0	اللغة العربية الابن العربي	
	Department total		117	74	43	44	25	19	73	49	24	0	0	مجموع القسم	
		English language	38	29	9	0	0	0	38	29	9	0	0	اللغة الانكليزية	
	Psychology	General psychology	68	35	33	25	15	10	29	19	10	14	1	13	علم النفس العام
	Psychology	Phylosophy	35	27	8	8	3	5	27	24	3	0	0	الفلسفة	
	Information and knowledge technologies	Information and knowledge technologies	49	29	20	17	8	9	32	21	11	0	0	المعلومات وتقنيات المعرفة المعرفة	
	Translation	Translation	49	30	19	16	5	11	33	25	8	0	0	الترجمة	
	French language literature	French language literature	50	35	15	0	0	0	50	35	15	0	0	اللغة الفرنسية وادبها	
	Anthropology and sociology		50	29	21	0	0	0	37	21	16	13	8	5	الانثروبولوجي وعلم الاجتماع
History		32	17	15	0	0	0	32	17	15	0	0	التاريخ		
Law	College total		488	305	183	110	56	54	351	240	111	27	9	18	مجموع الكلية
		General law	113	48	65	58	16	42	55	32	23	0	0	0	القانون العام
	Personal law	68	40	28	16	4	12	52	36	16	0	0	0	القانون الخاص	
	College total		181	88	93	74	20	54	107	68	39	0	0	0	مجموع الكلية
		International relations	International relation and foreign policy	40	25	15	15	9	6	25	16	9	0	0	0
	Political sciences	Political systems and general policies	50	31	19	0	0	0	50	31	19	0	0	0	النظم السياسية والسياسات العامة
	College total		90	56	34	15	9	6	75	47	28	0	0	0	مجموع الكلية
		Physical education		86	17	69	34	5	29	52	12	40	0	0	0
	University total		3775	2116	1659	1019	490	529	2651	1572	1079	105	54	51	مجموع الجامعة

## عدد الطلبة العرب الموجودين في الدراسات العليا موزعين حسب الكلية والقسم والاختصاص والشهادة والجنس في الجامعة المستنصرية للعام الدراسي 2022 / 2021

Number of Arab students enrolled in high studies distributed by college, department, certificate and sex in AL-Mustansiria University for academic year 2021/2022

Table (22) con.

جدول (22)

Collage	Department	Specialization	المجموع الكلي		دكتوراه		ماجستير		دبلوم عالي		الاختصاص	القسم(الدرجة)	الكلية	
			Grand total	إناث	ذكور	دكتوراه	إناث	ذكور	ماجستير	إناث				ذكور
Medicine	biochemistry		1	1	0	1	1	0	0	0	0	0	0	الكلية الحثيثة السريرية
engineering	Computer engineering		1	1	0	0	0	1	1	0	0	0	0	هندسة الحاسوب الهندسة
	University total		2	2	0	1	1	0	1	0	0	0	0	مجموع الجامعة



# الجامعة التكنولوجية



عدد الطلبة العراقيين المقبولين في الدراسات العليا موزعين حسب القسم والشهادة والجنس في الجامعة التكنولوجية للعام الدراسي 2022 / 2021

Number of Iraqi students admitted to high studies distributed by department, certificate and sex in the University of Technology for academic year 2021/2022

Table (23)

جدول (23)

Department	المجموع الكلي		دكتوراه		ماجستير		دبلوم عالي		القسم				
	المجموع	إناث	ذكور	المجموع	إناث	ذكور	المجموع	إناث					
Building and construction engineering	54	33	21	9	4	5	40	26	14	5	3	2	هندسة البناء والأشغال
Architectural engineering	34	23	11	10	4	6	24	19	5	0	0	0	هندسة العمارة
Mechanical engineering	19	5	14	7	2	5	12	3	9	0	0	0	الهندسة الميكانيكية
Electrical engineering	0	0	0	0	0	0	0	0	0	0	0	0	الهندسة الكهربائية
Computer engineering	17	14	3	0	0	0	17	14	3	0	0	0	هندسة الحاسوب
Laser and optical electronics engineering	5	4	1	0	0	0	5	4	1	0	0	0	هندسة الليزر والإلكترونيات البصرية
Predominance & systematic	20	13	7	5	2	3	15	11	4	0	0	0	هندسة السيطرة والنظم
Chemical engineering	17	8	9	4	4	0	13	4	9	0	0	0	الهندسة الكيميائية
Material engineering	15	9	6	7	5	2	8	4	4	0	0	0	هندسة المواد
Electro-mechanics engineering	33	19	14	6	4	2	25	15	10	2	0	2	الهندسة الكهروميكانيكية
Production and mineral engineering	28	18	10	4	3	1	24	15	9	0	0	0	هندسة الإنتاج والمعادن
Communications Engineering	10	5	5	0	0	0	10	5	5	0	0	0	هندسة الاتصالات
Computer science	28	18	10	13	8	5	15	10	5	0	0	0	علوم الحاسوب وتكنولوجيا المعلومات
Applications sciences	66	58	8	11	11	0	55	47	8	0	0	0	العلوم التطبيقية
Oil technological	0	0	0	0	0	0	0	0	0	0	0	0	تكنولوجيا النفط
University total	346	227	119	76	47	29	263	177	86	7	3	4	مجموع الجامعة

عدد الطلبة العرب المقبولين في الدراسات العليا موزعين حسب القسم والشهادة والجنس في الجامعة التكنولوجية للعام الدراسي 2021 / 2022

Number of Arab students admitted to high studies distributed by university Department, certificate and sex in the University of Technology for academical year 2021/2022

Table (24)

جدول (24)

Department	المجموع الكلي		دكتوراه		ماجستير		دبلوم عالي		القسم	
	Grand total	إناث	ذكور	المجموع	إناث	ذكور	المجموع	إناث		ذكور
Chemical engineering	1	1	0	0	0	0	1	1	0	الهندسة الكيميائية
Applications sciences	1	1	0	0	0	0	1	1	0	العلوم التطبيقية
University total	2	2	0	0	0	0	2	2	0	مجموع الجامعة

عدد الطلبة العراقيين المقبولين في الدراسات العليا موزعين حسب القسم والفرع والاختصاص والشهادة والجنس في الجامعة التكنولوجية للعام الدراسي 2022 / 2021  
 Number of Iraqi students admitted to high studies distributed by department, Division, specialization, certificate and sex in the University of Technology for academic year 2021/2022

Department	Division	Specialization	المجموع الكلي		دكتوراه		ماجستير		دبلوم عالي		الفرع	القسم				
			Grand total	إناث المجموع	ذكور	إناث المجموع	ذكور	إناث المجموع	ذكور	إناث المجموع			ذكور	إناث المجموع		
construction engineering	construction engineering		T	F	M	T	F	M	T	F	M	الهندسة الاضافية	الهندسة الاضافية			
			5	2	3	0	0	5	2	3	0	0	0	الهندسة الاضافية		
Building and project management	Building materials project management		T	F	M	T	F	M	T	F	M	مواد البناء	البناء وادارة المشاريع			
			5	4	1	1	0	1	4	4	0	0	0	0		
Civil engineering	Department total		T	F	M	T	F	M	T	F	M	مجموع القسم	مجموع القسم			
			12	8	4	1	0	1	11	8	3	0	0	0		
Road and bridge engineering	Geotechnique transport		T	F	M	T	F	M	T	F	M	جيو تكنولوجي	هندسة الطرق والجسور			
			6	4	2	3	2	1	3	2	1	0	0	0		
Civil engineering	Department total		T	F	M	T	F	M	T	F	M	هندسة الطرق والتقال	هندسة الطرق والتقال			
			16	11	5	0	0	0	12	9	3	4	2	2		
Health and environment engineering	Health and environment engineering		T	F	M	T	F	M	T	F	M	مجموع القسم	مجموع القسم			
			22	15	7	3	2	1	15	11	4	4	2	2		
Health and environment engineering	Health and environment engineering		T	F	M	T	F	M	T	F	M	الهندسة الصحية والبيئية	الهندسة الصحية والبيئية			
			5	3	2	0	0	0	5	3	2	0	0	0		
Water resources	Water resources		T	F	M	T	F	M	T	F	M	تقديم الاثر البيئي	تقديم الاثر البيئي			
			1	1	0	0	0	0	0	0	1	1	0	0		
Geometrics engineering	Department total		T	F	M	T	F	M	T	F	M	مجموع القسم	مجموع القسم			
			6	4	2	0	0	0	5	3	2	1	1	0		
Geometrics engineering	Water resources		T	F	M	T	F	M	T	F	M	الموارد المائية	الموارد المائية			
			4	2	2	0	0	0	4	2	2	0	0	0		
College total	College total		T	F	M	T	F	M	T	F	M	هندسة الجيومترك	هندسة الجيومترك			
			5	2	3	5	2	3	0	0	0	0	0	0		
College total			54	33	21	9	4	5	40	26	14	5	3	2	مجموع الكلية	مجموع الكلية

Table (25) con.

Department	Division	Specialization	المجموع الكلي			دكتوراه			ماجستير			دبلوم علي			القسم
			Grand total	إناث	ذكور	دكتوراه	إناث	ذكور	ماجستير	إناث	ذكور	High diploma	إناث	ذكور	
Urban design engineering	Urban design engineering	Urban design engineering	T	F	M	T	F	M	T	F	M	T	F	M	هندسة التصميم الحضري
			8	7	1	0	0	0	8	7	1	0	0	0	هندسة التصميم الحضري
Architecture design engineering	Architecture design engineering	Architecture design engineering	T	F	M	T	F	M	T	F	M	T	F	M	هندسة التصميم المعماري
			9	8	1	0	0	0	9	8	1	0	0	0	هندسة التصميم المعماري
Physiosophy in architecture engineering	Physiosophy in architecture engineering	Physiosophy in architecture engineering	T	F	M	T	F	M	T	F	M	T	F	M	هندسة العمارة
			10	4	6	10	4	6	0	0	0	0	0	0	هندسة العمارة
Architecture technology	Architecture technology	Architecture technology	T	F	M	T	F	M	T	F	M	T	F	M	هندسة العمارة
			7	4	3	0	0	0	7	4	3	0	0	0	هندسة العمارة
Department total			34	23	11	10	4	6	24	19	5	0	0	مجموع القسم	
Cooling and freezing	air conditioning and freezing	air conditioning and freezing	T	F	M	T	F	M	T	F	M	T	F	M	التبريد والتجميد
			4	2	2	0	0	0	4	2	2	0	0	0	التبريد والتجميد
Mechanical engineering	Practical mechanics	Practical mechanics	T	F	M	T	F	M	T	F	M	T	F	M	الميكانيك التطبيقي
			8	2	6	3	1	2	5	1	4	0	0	0	الميكانيك التطبيقي
Thermal power refractories	Thermal power refractories	Thermal power refractories	T	F	M	T	F	M	T	F	M	T	F	M	القدرة الحرارية
			3	0	3	0	0	3	0	3	0	0	0	0	القدرة الحرارية
refractories	refractories	refractories	T	F	M	T	F	M	T	F	M	T	F	M	الحراريات
			4	1	3	4	1	3	0	0	0	0	0	0	الحراريات
Department total			19	5	14	7	2	5	12	3	9	0	0	مجموع القسم	
Computer engineering	Laser and electronic opticals engineering	Laser	T	F	M	T	F	M	T	F	M	T	F	M	هندسة الحاسوب
			17	14	3	0	0	0	17	14	3	0	0	0	هندسة الحاسوب
Predominance engineering	Predominance engineering	Predominance engineering	T	F	M	T	F	M	T	F	M	T	F	M	هندسة السيطرة
			10	6	4	5	2	3	5	4	1	0	0	0	هندسة السيطرة
e & systematic engineering	Micronics engineering	Micronics engineering	T	F	M	T	F	M	T	F	M	T	F	M	هندسة السيطرة والنظم
			3	1	2	0	0	0	3	1	2	0	0	0	هندسة الميكاترونكس
Computer engineering	Computer engineering	Computer engineering	T	F	M	T	F	M	T	F	M	T	F	M	هندسة الحاسبات
			7	6	1	0	0	0	7	6	1	0	0	0	هندسة الحاسبات
Department total			20	13	7	5	2	3	15	11	4	0	0	مجموع القسم	

Table (25) con.

Department	Division	Specialization	المجموع الكلي		دكتوراه		ماجستير		بكالوريوس عالي		الفرع	القسم	
			Grand total	المجموع	دكتوراه	ماجستير	High diploma	القسم					
			إناث	ذكور	إناث	ذكور	إناث	ذكور	إناث	ذكور			
Engineering of petrol refining and petrochemical industries		Engineering of petrol refining and petrochemical industries	T	F	M	T	F	M	T	F	M	هندسة تكرير النفط والغاز	
			7	2	5	0	0	0	7	2	5	0	0
Chemical engineering	Chemical processes engineering	Chemical processes engineering	4	4	0	4	4	0	0	0	0	0	الهندسة الكيميائية
			4	4	0	4	4	0	0	0	0	0	الهندسة الكيميائية
Chemical processes engineering	Chemical processes engineering	Chemical processes engineering	6	2	4	0	0	6	2	4	0	0	هندسة العمليات الكيميائية
			6	2	4	0	0	6	2	4	0	0	هندسة العمليات الكيميائية
Material engineering	Material engineering	Material engineering	17	8	9	4	4	0	13	4	9	0	مجموع القسم
			17	8	9	4	4	0	13	4	9	0	مجموع القسم
Power engineering	Power engineering	Power engineering	15	9	6	7	5	2	8	4	4	0	هندسة المواد
			15	9	6	7	5	2	8	4	4	0	هندسة المواد
Electromechanical engineering	Engineering of electromechanical systems	Engineering of electromechanical systems	12	11	1	2	2	0	10	9	1	0	هندسة الطاقة
			12	11	1	2	2	0	10	9	1	0	هندسة الطاقة
Navigation and guidance	Navigation and guidance	Navigation and guidance	14	6	8	4	2	2	10	4	6	0	هندسة النظم الكهروميكانيكية
			14	6	8	4	2	2	10	4	6	0	هندسة النظم الكهروميكانيكية
Department total	Department total	Department total	7	2	5	0	0	5	2	3	2	0	الملاحة والتوجيه
			7	2	5	0	0	5	2	3	2	0	الملاحة والتوجيه
Production engineering	Production engineering	Production engineering	33	19	14	6	4	2	25	15	10	2	مجموع القسم
			33	19	14	6	4	2	25	15	10	2	مجموع القسم
Mineral and production engineering	Mineral engineering	Mineral engineering	15	10	5	4	3	1	11	7	4	0	هندسة الانتاج
			15	10	5	4	3	1	11	7	4	0	هندسة الانتاج
Extraction	Extraction	Extraction	8	5	3	0	0	8	5	3	0	0	هندسة المعادن
			8	5	3	0	0	8	5	3	0	0	هندسة المعادن
Department total	Department total	Department total	5	3	2	0	0	5	3	2	0	0	استخلاص
			5	3	2	0	0	5	3	2	0	0	استخلاص
Wireless communication systems engineering	Wireless communication systems engineering	Wireless communication systems engineering	28	18	10	4	3	1	24	15	9	0	مجموع القسم
			28	18	10	4	3	1	24	15	9	0	مجموع القسم
Wireless communication systems engineering	Wireless communication systems engineering	Wireless communication systems engineering	3	1	2	0	0	3	1	2	0	0	هندسة نظم الاتصالات اللاسلكية
			3	1	2	0	0	3	1	2	0	0	هندسة نظم الاتصالات اللاسلكية

Table (25) con.

Department	Division	Specialization	المجموع الكلي			دكتوراه			ماجستير			دبلوم عالي			الانحصاص	الفرع	القسم
			Grand total	إناث	المجموع	ذكور	إناث	المجموع	ذكور	إناث	المجموع	ذكور	إناث	المجموع			
Communications Engineering	Optical Communication Systems Engineering	Optical Communication Systems Engineering	T	F	M	T	F	M	T	F	M	T	F	M	هندسة نظم الاتصالات الضوئية	هندسة نظم الاتصالات الضوئية	هندسة الاتصالات
			7	4	3	0	0	7	4	3	0	0	0	0	0	0	0
Department total			10	5	5	0	0	0	10	5	5	0	0	0	0	0	0
Computer science	System software Security	General	23	14	9	13	8	5	10	6	4	0	0	0	0	0	0
			2	2	0	0	0	2	2	0	0	0	0	0	0	0	0
Department total			28	18	10	13	8	5	15	10	5	0	0	0	0	0	0
Material technics	physics applicatory	physics applicatory	20	18	2	0	0	0	20	18	2	0	0	0	0	0	0
			9	7	2	3	3	0	6	4	2	0	0	0	0	0	0
Mathematics & computer applications	Chemistry applicatory	computer applications	7	5	2	0	0	7	5	2	0	0	0	0	0	0	0
			12	11	1	0	0	12	11	1	0	0	0	0	0	0	0
Department total			12	11	1	0	0	12	11	1	0	0	0	0	0	0	0
Applicatory sciences	Laser science and technology	Laser technology and electro_optics	تطبيقات			تطبيقات			تطبيقات			تطبيقات			علم المواد و تقنيات المواد	علم المواد و تقنيات المواد	علم المواد و تقنيات المواد
			10	10	0	4	4	0	6	6	0	0	0	0			
Department total			66	58	8	11	11	0	55	47	8	0	0	0	0	0	0
University total			346	227	119	76	47	29	263	177	86	7	3	4	0	0	0

تابع جدول (25)

عدد الطلبة العرب المقبولين في الدراسات العليا موزعين حسب القسم والفرع والأختصاص والشهادة والجنس في الجامعة التكنولوجية للعام الدراسي 2022 / 2021

Number of Arab students admitted to high studies distributed by department, Division, specialization, certificate and sex in the University of Technology for academic year 2021/2022

جدول (26)

Department	Division	Specialization	المجموع الكلي		دكتوراه		ماجستير		دبلوم عالي		الأختصاص	الفرع	القسم	
			Grand total	إناث	ذكور	دكتوراه	إناث	ذكور	ماجستير	إناث				ذكور
Chemical engineering			T	F	M	T	F	M	T	F	M	T	F	M
			1	1	0	0	0	0	1	1	0	0	0	0
Applications sciences			T	F	M	T	F	M	T	F	M	T	F	M
			1	1	0	0	0	0	1	1	0	0	0	0
Total unversities			2	2	0	0	0	0	2	2	0	0	0	0
مجموع الجامعة			2	2	0	0	0	0	2	2	0	0	0	0

الهتسة الكمبيوترية  
العلوم التطبيقية

عدد الطلبة العراقيين الموجودين في الدراسات العليا موزعين حسب القسم والشهادة والجنس في الجامعة التكنولوجية للعام الدراسي 2022 / 2021  
 Number of Iraqi students enrolled in high studies distributed by Department, certificate and sex in the University of Technology for academic year 2021/2022

Department	المجموع الكلي		دكتوراه				ماجستير				دبلوم عالي			
	Grand total		Doctorate		Master		High diploma							
	المجموع	إناث	ذكور	إناث	ذكور	إناث	ذكور	إناث	ذكور	إناث	ذكور	إناث	ذكور	القسم
Civil engineering	218	101	117	76	25	51	134	71	63	8	5	3	هندسة المدنية	
Architectural engineering	153	109	44	51	27	24	102	82	20	0	0	0	هندسة العمارة	
Mechanical engineering	112	23	89	59	9	50	53	14	39	0	0	0	الهندسة الميكانيكية	
Electrical engineering	127	49	78	49	21	28	78	28	50	0	0	0	الهندسة الكهربائية	
Computer engineering	51	34	17	11	6	5	40	28	12	0	0	0	هندسة الحاسوب	
Laser and optical electronics engineering	56	42	14	8	6	2	48	36	12	0	0	0	هندسة الليزر والالكترونيات البصرية	
Control and system engineering	68	44	24	9	4	5	59	40	19	0	0	0	هندسة السيطرة والنظم	
Chemical engineering	84	45	39	27	16	11	57	29	28	0	0	0	الهندسة الكيميائية	
Material engineering	108	78	30	53	40	13	55	38	17	0	0	0	هندسة المواد	
Electro-mechanics engineering	107	54	53	19	12	7	82	42	40	6	0	6	الهندسة الكهروميكانيكية	
Production and mineral engineering	129	67	62	51	29	22	78	38	40	0	0	0	هندسة الانتاج والمعادن	
Communications Engineering	20	10	10	0	0	0	20	10	10	0	0	0	هندسة الاتصالات	
Computer science	157	106	51	73	51	22	84	55	29	0	0	0	علوم الحاسوب وتكنولوجيا المعلومات	
Applications sciences	210	167	43	53	40	13	157	127	30	0	0	0	العلوم التطبيقية	
Oil technological	2	2	0	0	0	0	2	2	0	0	0	0	تكنولوجيا النفط	
University total	1602	931	671	539	286	253	1049	640	409	14	5	9	مجموع الجامعة	

## عدد الطلبة العرب الموجودين في الدراسات العليا موزعين حسب القسم والشهادة والجنس في الجامعة التكنولوجية للعام الدراسي 2021 / 2022

Number of Arab students enrolled in high studies distributed by Department, certificate and sex in the University of Technology for academic year 2021/2022

Department	المجموع الكلي		دكتوراه		ماجستير		دبلوم عالي		القسم
	Grand total		Doctorate		Master		High diploma		
	إناث	ذكور	إناث	ذكور	إناث	ذكور	إناث	ذكور	
Computer science	1	1	0	0	1	1	0	0	علوم الحاسوب
Chemical engineering	1	1	0	0	1	1	0	0	الهندسة الكيميائية
Applications sciences	1	1	0	0	1	1	0	0	العلوم التطبيقية
Electro-mechanics engineering	2	2	0	0	2	2	0	0	الهندسة الكهروميكانيكية
University total	5	5	0	0	5	5	0	0	مجموع الجامعة

عدد الطلبة العراقيين الموجودين في الدراسات العليا موزعين حسب القسم والفرع والاختصاص والشهادة والجنس في الجامعة التكنولوجية للعام الدراسي 2021 / 2022  
 Number of Iraqi students enrolled high studies distributed by department, Division, specialization, certificate, and sex in the University of Technology for academic year 2021/2022

Department	Division	Specialization	المجموع الكلي		دكتوراه		ماجستير		دبلوم عالي		الاختصاص	الفرع	القسم		
			Grand total	إناث	ذكور	إناث	ذكور	إناث	ذكور	إناث				ذكور	
construction engineering	Project management	construction engineering	T	F	M	F	T	F	M	F	T	F	M	الهندسة الإنشائية	
			36	11	25	19	5	14	17	6	11	0	0	0	الهندسة الإنشائية
Building and project management	Building materials	Project management	T	F	M	F	T	F	M	F	T	F	M	ادارة المشاريع البناء والادارة المطبخ	
			7	4	3	0	0	0	7	4	3	0	0	0	0
Road and bridge engineering	Road and transport engineering	Geotechnique	T	F	M	F	T	F	M	F	T	F	M	مجموع القسم جوتكتيك هندسة الطرق والجسور والنقل	
			41	15	26	23	5	18	18	10	8	0	0	0	0
civil engineering	Health and environment engineering	Environment engineering	T	F	M	F	T	F	M	F	T	F	M	مجموع القسم الهندسة الصحية البيئية الهندسة الصحية والبيئية	
			72	39	33	13	4	9	54	32	22	5	3	2	2
Water Resources	Water Resources	Water Resources	T	F	M	F	T	F	M	F	T	F	M	مجموع القسم الموارد المائية	
			28	17	11	1	1	0	24	14	10	3	2	1	1
Geometrics engineering	Geometrics engineering	Geometrics engineering	T	F	M	F	T	F	M	F	T	F	M	هندسة الجيوماتك هندسة الجيوماتك	
			22	9	13	5	2	3	17	7	10	0	0	0	0
Department total			218	101	117	76	25	51	134	71	63	8	5	3	مجموع القسم

Table (29) con.

Department	Division	Specialization	المجموع الكلي		دكتوراه		ماجستير		دبلوم عالي		الاختصاص	الفرع	القسم		
			Grand total	المجموع	ذكور	إناث	المجموع	ذكور	إناث	المجموع				ذكور	إناث
			T	F	M	T	F	M	T	F	M				
Urban design engineering	Urban design engineering	Urban design engineering	32	30	2	0	0	32	30	2	0	0	هندسة التصميم الحضري	هندسة التصميم الحضري	
Architecture design engineering	Architecture design engineering	Architecture design engineering	35	28	7	0	0	35	28	7	0	0	هندسة التصميم المعماري	هندسة التصميم المعماري	
Physiosophy in architecture engineering	Physiosophy in architecture engineering	Physiosophy in architecture engineering	51	27	24	51	27	24	0	0	0	0	هندسة المعمارية في الهندسة المعمارية	هندسة المعمارية في الهندسة المعمارية	
architecture technology	architecture technology	architecture technology	35	24	11	0	0	35	24	11	0	0	تكنولوجيا العمارة	تكنولوجيا العمارة	
Department total			153	109	44	51	27	24	102	82	20	0	0	مجموع القسم	
air conditioning and freezing	air conditioning and freezing	air conditioning and freezing	18	6	12	0	0	18	6	12	0	0	التكييف والتجميد	التكييف والتجميد	
Practical mechanics	Practical mechanics	Practical mechanics	50	11	39	31	6	25	19	5	14	0	0	الميكانيك التطبيقي	الميكانيك التطبيقي
Thermal	Thermal	Thermal	28	3	25	28	3	25	0	0	0	0	0	الحراريات	الحراريات
Thermal power	Thermal power	Thermal power	16	3	13	0	0	16	3	13	0	0	0	القدرة الحرارية	القدرة الحرارية
Department total			112	23	89	59	9	50	53	14	39	0	0	مجموع القسم	
Electrical power engineering	Electrical power engineering	Electrical power engineering	36	7	29	0	0	36	7	29	0	0	0	هندسة القدرة الكهربائية	هندسة القدرة الكهربائية
Communication engineering	Communication engineering	Communication engineering	1	1	0	1	1	0	0	0	0	0	0	هندسة الاتصالات الكهربائية	هندسة الاتصالات الكهربائية
Telecommunication engineering	Telecommunication engineering	Telecommunication engineering	90	41	49	48	20	28	42	21	21	0	0	هندسة الاتصالات الإلكترونية والاتصالات	هندسة الاتصالات الإلكترونية والاتصالات
Department total			127	49	78	49	21	28	78	28	50	0	0	مجموع القسم	

Table (29) con.

Department	Division	Specialization	المجموع الكلي		دكتوراه		ماجستير		دبلوم عالي		الإختصاص	الفرع	القسم						
			Grand total	إناث	ذكور	دكتوراه	إناث	ذكور	ماجستير	إناث				ذكور	High diploma	إناث	ذكور		
Computer science	Laser		T	51	34	17	11	6	5	40	28	12	0	0	0	هندسة الحاسوب			
			F	35	26	9	8	6	2	27	20	7	0	0	0	الليزر			
Laser and electronic opticals engineering	Electronic opticals		T	21	16	5	0	0	0	21	16	5	0	0	0	هندسة الليزر والالكترونيات البصرية			
			F	21	16	5	0	0	0	21	16	5	0	0	0	الليزر			
Control engineering	Control engineering		Department total	56	42	14	8	6	2	48	36	12	0	0	0	مجموع القسم			
			T	25	15	10	9	4	5	16	11	5	0	0	0	0	هندسة السيطرة		
Control engineering	Computer engineering		F	27	20	7	0	0	0	27	20	7	0	0	0	0	هندسة الحاسوب		
			T	25	15	10	9	4	5	16	11	5	0	0	0	0	هندسة السيطرة		
Control engineering	Mech-atronics engineering		Department total	68	44	24	9	4	5	59	40	19	0	0	0	0	مجموع القسم		
			T	16	9	7	0	0	0	16	9	7	0	0	0	0	0	هندسة الميكاترونكس	
Control engineering	Mech-atronics engineering		F	16	9	7	0	0	0	16	9	7	0	0	0	0	0	هندسة الميكاترونكس	
			T	27	20	7	0	0	0	27	20	7	0	0	0	0	0	0	هندسة الحاسوب
Chemical engineering	Engineering of Oil and gas refining		Department total	27	16	11	27	16	11	0	0	0	0	0	0	0	0	الهندسة الكيميائية	
			T	25	15	10	0	0	0	25	15	10	0	0	0	0	0	0	هندسة تكرير النفط والغاز
Chemical engineering	Chemical processes engineering		F	32	14	18	0	0	0	32	14	18	0	0	0	0	0	هندسة العمليات الكيميائية	
			T	32	14	18	0	0	0	32	14	18	0	0	0	0	0	0	هندسة العمليات الكيميائية
Material engineering	Material engineering		Department total	84	45	39	27	16	11	57	29	28	0	0	0	0	0	مجموع القسم	
			T	108	78	30	53	40	13	55	38	17	0	0	0	0	0	0	هندسة المواد
Material engineering	Material engineering		F	108	78	30	53	40	13	55	38	17	0	0	0	0	0	0	هندسة المواد
			T	108	78	30	53	40	13	55	38	17	0	0	0	0	0	0	0

Table (29) con.

Department	Division	Specialization	المجموع الكلي		دكتوراه		ماجستير		دبلوم عالي		الانتماء	الفرع	القسم		
			Grand total	المجموع	إناث	ذكور	إناث	المجموع	ذكور	إناث				المجموع	ذكور
electromechanical engineering	Energy engineering	electromechanical system engineering	47	27	20	8	5	3	39	22	17	0	0	0	هندسة الطاقة
			45	24	21	11	7	4	34	17	17	0	0	0	هندسة النظم الكهروميكانيكية والكهروإلكترونية
Navigation and guidance	Navigation and guidance	Navigation and guidance	15	3	12	0	0	0	9	3	6	6	0	6	الملاحة والتوجيه
			107	54	53	19	12	7	82	42	40	6	0	6	مجموع القسم
Production engineering	Production engineering	Production engineering	66	30	36	25	11	14	41	19	22	0	0	0	هندسة الإنتاج
			37	21	16	16	11	5	21	10	11	0	0	0	0
Mineral engineering	Mineral engineering	Mineral engineering	21	13	8	10	7	3	11	6	5	0	0	0	هندسة المعادن
			21	13	8	10	7	3	11	6	5	0	0	0	0
Industrial engineering	Industrial engineering	Industrial engineering	5	3	2	0	0	0	5	3	2	0	0	0	هندسة الإنتاج
			129	67	62	51	29	22	78	38	40	0	0	0	0
Wireless communication systems	Wireless communication systems	Wireless communication systems	9	4	5	0	0	0	9	4	5	0	0	0	هندسة نظم الاتصالات اللاسلكية
			9	4	5	0	0	0	9	4	5	0	0	0	0
Optical engineering	Optical engineering	Optical engineering	11	6	5	0	0	0	11	6	5	0	0	0	هندسة نظم الاتصالات الضوئية
			11	6	5	0	0	0	11	6	5	0	0	0	0
Department total	Department total	Department total	20	10	10	0	0	0	20	10	10	0	0	0	مجموع القسم
			116	75	41	73	51	22	43	24	19	0	0	0	0
General	General	General	12	9	3	0	0	0	12	9	3	0	0	0	برامجيات النظم
			12	9	3	0	0	0	12	9	3	0	0	0	0
Information systems	Information systems	Information systems	10	8	2	0	0	0	10	8	2	0	0	0	تقانة الاصطناعي
			10	8	2	0	0	0	10	8	2	0	0	0	0
Computer science	Computer science	Computer science	7	5	2	0	0	0	7	5	2	0	0	0	علم الحاسوب
			7	5	2	0	0	0	7	5	2	0	0	0	0
Department total	Department total	Department total	157	106	51	73	51	22	84	55	29	0	0	0	مجموع القسم
			157	106	51	73	51	22	84	55	29	0	0	0	0

Table (29) con.

Department	Division	Specialization	المجموع الكلي		دكتوراه		ماجستير		دبلوم عالي		الفرع	القسم			
			Grand total	إناث	ذكور	دكتوراه	إناث	ذكور	ماجستير	إناث			ذكور	High diploma	إناث
Laser science and technology	Laser applications and technology	Laser technologies and electro_optics	T	F	M	T	F	M	T	F	M	T	F	M	تطبيقات وتكنولوجيا الليزر تقنيات الليزر والكهرباء بصريات
			40	33	7	16	13	3	24	20	4	0	0	0	علوم وتكنولوجيا الليزر
Applied Physics	Applied Physics	Applied Physics	42	26	16	17	11	6	25	15	10	0	0	الفيزياء التطبيقية	
Applied science food	Materials science	Materials science	T	F	M	T	F	M	T	F	M	T	F	M	علم المواد و تقنيات المواد
			40	33	7	20	16	4	20	17	3	0	0	0	علم المواد
Material technics	Material technics	Material technics	T	F	M	T	F	M	T	F	M	T	F	M	التقنيات الاحيائية
			34	30	4	0	0	0	34	30	4	0	0	0	التقنيات الاحيائية
Applied Mathematics	Mathematica and computer applications	Mathematica and computer applications	T	F	M	T	F	M	T	F	M	T	F	M	الرياضيات وتطبيقات الحاسوب والتطبيقات
			22	17	5	0	0	0	22	17	5	0	0	0	الرياضيات وتطبيقات الحاسوب والتطبيقات
Chemistry applicatory	Chemistry applicatory	Chemistry applicatory	T	F	M	T	F	M	T	F	M	T	F	M	الكيمياء التطبيقية
			32	28	4	0	0	0	32	28	4	0	0	0	الكيمياء التطبيقية
Departnet total			210	167	43	53	40	13	157	127	30	0	0	مجموع القسم	
Oil technological	Oil engineering	Oil engineering	T	F	M	T	F	M	T	F	M	T	F	M	هندسة النفط
			2	2	0	0	0	0	2	2	0	0	0	0	تكنولوجيا النفط
University total			1602	931	671	539	286	253	1049	640	409	14	5	9	مجموع الجامعة

تابع جدول (29)

عدد الطلبة العرب الموجودين في الدراسات العليا موزعين حسب القسم والفرع والاختصاص والشهادة والجنس في الجامعة التكنولوجية للعام الدراسي 2022 / 2021  
 Number of Arab students enrolled in high studies distributed by department, Division, specialization, certificate and sex in the University of Technology for academic year 2021/2022

Department	Division	Specialization	المجموع الكلي		دكتوراه		ماجستير		دبلوم عالي		الاختصاص	الفرع	القسم		
			Grand total	إناث	ذكور	إناث	ذكور	إناث	ذكور	إناث				ذكور	
Computer science	general		1	1	0	0	0	0	1	1	0	0	0	0	علوم الحاسوب وتكنولوجيا المعلومات
Applied science	Laser		1	1	0	0	0	0	1	1	0	0	0	0	العلوم التطبيقية الليزر
Chemical engineering	Chemical processes engineering	Chemical processes engineering	1	1	0	0	0	0	1	1	0	0	0	0	هندسة العمليات الكيميائية هندسة العمليات الكيميائية
electromechanical engineering	Energy systems		1	1	0	0	0	0	1	1	0	0	0	0	هندسة الطاقة الكهروميكانيكية نظم
Department total			2	2	0	0	0	0	2	2	0	0	0	0	مجموع القسم
University total			5	5	0	0	0	0	5	5	0	0	0	0	مجموع الجامعة



# جامعة النهريين



## عدد الطلبة المقيمين في الدراسات العليا موزعين حسب الكلية والشهادة والجنس في جامعة النهرين للعام الدراسي 2022/2021

Number of Iraqi students admitted to high studies distributed by college, certificate, and sex in AL-Nahrain University for school year 2021/2022

Table (31)

جدول ( 31 )

College	المجموع الكلي		دكتوراه		ماجستير		بدم عالي			الكلية			
	Grand total	إناث	ذكور	إناث	ذكور	إناث	ذكور	إناث	ذكور				
Medicine	89	56	33	28	19	9	51	34	17	10	3	7	الطب
Engineering	111	66	45	36	17	19	75	49	26	0	0	0	الهندسة
Information and communication engineering	27	8	19	1	0	1	11	8	3	15	0	15	هندسة المعلومات والاتصالات
Sciences	61	39	22	23	15	8	38	24	14	0	0	0	العلوم
Applied biotechnologies	18	17	1	0	0	0	18	17	1	0	0	0	التقنيات الحيوية التطبيقية
Business echnomy	12	8	4	0	0	0	12	8	4	0	0	0	اقتصاديات الاعمال
Law	55	32	23	12	3	9	43	29	14	0	0	0	الحقوق
Political sciences	71	34	37	33	12	21	38	22	16	0	0	0	العلوم السياسية
High institute for diagnosing infertility and technique assisting reproduction	23	19	4	3	3	0	14	10	4	6	6	0	المعهد العالي لتشخيص القم والتقييات المساعدة على الاجاب
University total	467	279	188	136	69	67	300	201	99	31	9	22	مجموع الجامعة

## عدد الطلبة العرب المقبولين في الدراسات العليا موزعين حسب الكلية والشهادة والجنس في جامعة التهرين للعام الدراسي 2021/2022

Number of Arab students admitted to high studies distributed by college, certificate, and sex in AL-Nahreïn University for school year 2021/2022

Table (32)

جدول ( 32 )

College	المجموع الكلي		دكتوراه		ماجستير		دبلوم عالي		الكلية
	Grand total	إناث	ذكور	إناث	ذكور	إناث	ذكور	إناث	
Political sciences	T	0	1	0	0	1	0	0	العلوم السياسية
	F	0	0	0	0	0	0	0	
المجموع	T	0	1	0	0	1	0	0	مجموع الكلية
المجموع	F	0	0	0	0	0	0	0	
المجموع الكلي	T	0	1	0	0	1	0	0	مجموع الجامعة
المجموع الكلي	F	0	0	0	0	0	0	0	

عدد الطلبة العراقيين المقبولين في الدراسات العليا موزعين حسب الكلية والقسم و الاختصاص والشهادة والجنس في جامعة النهدين للعام الدراسي 2021 / 2022  
Number of Iraqi students admitted to high studies distributed by college, certificate, and sex in AL-Nahrein University for school year 2021/2022

Table (33)

جدول ( 33 )

college	Department	Specialization	المجموع الكلي		دكتوراه		ماجستير		دبلوم عالي		الاختصاص	القسم(الفرع)	الكلية		
			Grand total	إناث المجموع	ذكور	دكتور	إناث المجموع	ذكور	إناث المجموع	ذكور				إناث المجموع	ذكور
			T	F	M	T	F	M	T	F	M	T	F	M	
Human anatomy	anatomy		4	3	1	0	0	0	4	3	1	0	0	0	0
		Histology and embryology	10	8	2	0	0	0	10	8	2	0	0	0	0
		Department total	14	11	3	0	0	0	14	11	3	0	0	0	0
			14	11	3	0	0	0	14	11	3	0	0	0	0
Biochemistry	Clinical		25	10	15	7	4	3	8	3	5	10	3	7	7
		Biochemistry													
		Medical chemistry	16	12	4	9	6	3	7	6	1	0	0	0	0
		Department total	41	22	19	16	10	6	15	9	6	10	3	7	7
Medicine	Physiology		7	3	4	3	2	1	4	1	3	0	0	0	0
		Medical physics	7	6	1	0	0	0	7	6	1	0	0	0	0
		Department total	14	9	5	3	2	1	11	7	4	0	0	0	0
			14	9	5	3	2	1	11	7	4	0	0	0	0
Pharmacology	Satisfactory texture		16	11	5	6	4	2	10	7	3	0	0	0	0
		Community medicine	2	2	0	2	2	0	0	0	0	0	0	0	0
		Blood diseases	2	1	1	1	1	0	1	0	1	0	0	0	0
		Department total	4	3	1	3	3	0	1	0	1	0	0	0	0
College total		89	56	33	28	19	9	51	34	17	10	3	7	7	

Table (33) con.

تابع جدول (33)

college	Department	Specialization	المجموع الكلي		دكتوراه		ماجستير		دبلوم علي		الإختصاص	القسم(الفرع)	الكلية
			Grand total	إناث المجموع	ذكور	إناث المجموع	ذكور	إناث المجموع	ذكور	إناث المجموع			
Civil engineering			T	F	T	F	T	F	T	F			
			39	18	21	14	5	9	25	13	12	0	0
Mechani			T	F	T	F	T	F	T	F			
			16	5	11	7	0	7	9	5	4	0	0
Electronic and communication engineering			T	F	T	F	T	F	T	F			
			4	2	2	0	0	0	4	2	2	0	0
engineering of life medicine			T	F	T	F	T	F	T	F			
			17	13	4	5	4	1	12	9	3	0	0
Engineering	Laser engineering		T	F	T	F	T	F	T	F			
			13	12	1	8	7	1	5	5	0	0	0
Chemical engineering			T	F	T	F	T	F	T	F			
			10	7	3	2	1	1	8	6	2	0	0
Architecture engineering			T	F	T	F	T	F	T	F			
			9	6	3	0	0	0	9	6	3	0	0
limb geometry			T	F	T	F	T	F	T	F			
			3	3	0	0	0	0	3	3	0	0	0
College total	Information and communication engineering		T	F	T	F	T	F	T	F			
			111	66	45	36	17	19	75	49	26	0	0
Information and communication engineering			T	F	T	F	T	F	T	F			
			4	3	1	1	0	1	3	3	0	0	0
Net engineering systems engineering			T	F	T	F	T	F	T	F			
			4	2	2	0	0	0	4	2	2	0	0
College total			T	F	T	F	T	F	T	F			
			27	8	19	1	0	1	11	8	3	15	0

Table (33) con.

تابع جدول (33)

college	Department	Specialization	المجموع الكلي		دكتوراه		ماجستير		دبلوم عالي		القسم (الفرع)	الكلية	
			Grand total	إناث	ذكور	إناث	ذكور	إناث	ذكور	إناث			ذكور
Sciences	Chemistry	Physics	T	F	M	T	F	M	T	F	M	الكيمياء	
			28	22	6	9	6	3	19	16	3	0	0
			22	13	9	14	9	5	8	4	4	0	0
Maths and computer applications	Computer	Maths and computer applications	T	F	M	T	F	M	T	F	M	الرياضيات وتطبيقات الحاسوب	
			5	2	3	0	0	0	5	2	3	0	0
			6	2	4	0	0	0	6	2	4	0	0
Applied biotechnologies	Medicine	Vegan	T	F	M	T	F	M	T	F	M	الطب	
			61	39	22	23	15	8	38	24	14	0	0
			14	13	1	0	0	0	14	13	1	0	0
Investment economy	Management & finance	financial supervision	T	F	M	T	F	M	T	F	M	اقتصاديات الادارة والاستثمار	
			4	3	1	0	0	0	4	3	1	0	0
			3	2	1	0	0	0	3	2	1	0	0
College total	College total	College total	T	F	M	T	F	M	T	F	M	اقتصاديات الادارة والاستثمار	
			18	17	1	0	0	0	18	17	1	0	0
			4	3	1	0	0	0	4	3	1	0	0
College total	College total	College total	T	F	M	T	F	M	T	F	M	اقتصاديات الادارة والاستثمار	
			5	3	2	0	0	0	5	3	2	0	0
			3	2	1	0	0	0	3	2	1	0	0
College total	College total	College total	T	F	M	T	F	M	T	F	M	اقتصاديات الادارة والاستثمار	
			12	8	4	0	0	0	12	8	4	0	0
			21	12	9	6	1	5	15	11	4	0	0
College total	College total	College total	T	F	M	T	F	M	T	F	M	اقتصاديات الادارة والاستثمار	
			9	4	5	0	0	0	9	4	5	0	0
			10	6	4	0	0	0	10	6	4	0	0
Department total	Department total	Department total	T	F	M	T	F	M	T	F	M	اقتصاديات الادارة والاستثمار	
			40	22	18	6	1	5	34	21	13	0	0
			40	22	18	6	1	5	34	21	13	0	0

Table (33) con.

college	Department	Specialization	المجموع الكلي			دكتوراه			ماجستير			دبلوم عالي			الانتماء	القسم(الفرع)	الكلية
			Grand total	إناث	ذكور	إناث	المجموع	ذكور	إناث	المجموع	ذكور	إناث	المجموع	ذكور			
Law	Private	College total	15	10	5	6	2	4	9	8	1	0	0	0	القانون الخاص	الحقوق	
			55	32	23	12	3	9	43	29	14	0	0	0	مجموع الكلية		
			17	7	10	6	2	4	11	5	6	0	0	0	الاستراتيجية	العلاقات الاقتصادية الدولية	
Political sciences	Economic and international relations	Political systems and public policies	8	7	1	3	2	1	5	5	0	0	0	العلاقات الاقتصادية الدولية	العلاقات الاقتصادية الدولية		
			18	7	11	9	2	7	9	5	4	0	0	0	السياسة الدولية	السياسة الدولية	العلوم السياسية
			28	13	15	15	6	9	13	7	6	0	0	0	النظم السياسية والسياسات العامة	النظم السياسية والسياسات العامة	
High institute for diagnosing infertility and technique assisting reproduction	Embryology	Embryology	71	34	37	33	12	21	38	22	16	0	0	مجموع الكلية	علم الأجنة التطبيقي	المعهد العالي للتخصص	
			14	10	4	0	0	0	14	10	4	0	0	0	علم الأجنة التطبيقي	علم الأجنة التطبيقي	المعهد العالي للتخصص
			9	9	0	3	3	0	0	0	0	6	6	0	العقم والتناسل السريري	فسيحة التناسل السريري	التقنيات المساعدة على الإنجاب
University total	Institute total	Embryology	23	19	4	3	3	0	14	10	4	6	6	0	مجموع المعهد		
			467	279	188	136	69	67	300	201	99	31	9	22	مجموع الجامعة		

عدد الطلبة العرب المقبولين في الدراسات العليا موزعين حسب الكلية والقسم و الاختصاص والشهادة والجنس في جامعة النهدين للعام الدراسي 2021 / 2022

Number of Arab students admitted to high studies distributed by college certificate, and sex in AL-Nahrein University for school year 2021/2022

جدول (34)

college	Department	Specialization	المجموع الكلي		دكتوراه		ماجستير		دبلوم عالي		القسم(الفرع)	الاختصاص
			Grand total	إناث المجموع	ذكور	إناث المجموع	ذكور	إناث المجموع	ذكور	إناث المجموع		
Political sciences	Strategy	T	0	1	0	0	1	0	1	0	0	0
		F	1	0	0	0	0	1	0	0	0	0
University total			1	0	1	0	0	1	0	1	0	0
مجموع الجامعة												
العلوم السياسية												

## عدد الطلبة العراقيين الموجودين في الدراسات العليا موزعين حسب الكلية والشهادة والجنس في جامعة النهرين للعام الدراسي 2021/2022

Number of Iraqi students enrolled to high studies distributed by college, certificate, and sex in AL-Nahrein University for school year 2021/2022

Table (35)

جدول (35)

College	المجموع الكلي		دكتوراه		ماجستير		دبلوم عالي		الكلية				
	Grand total	إناث المجموع	ذكور المجموع	إناث المجموع	ذكور المجموع	إناث المجموع	ذكور المجموع	إناث المجموع					
	T	F	M	T	F	M	T	F	M				
Medicine	419	262	157	186	103	83	213	151	62	20	8	12	الطب
Engineering	307	173	134	92	42	50	215	131	84	0	0	0	الهندسة
Information and communication engineering	103	51	52	36	27	9	40	24	16	27	0	27	هندسة المعلومات والاتصالات
Sciences	153	97	56	52	31	21	101	66	35	0	0	0	العلوم
Applied biotechnologies	70	45	25	26	19	7	44	26	18	0	0	0	التقنيات الاحيائية
Business economy	52	40	12	0	0	0	52	40	12	0	0	0	اقتصاديات الاعمال
Law	174	104	70	37	14	23	137	90	47	0	0	0	الحقوق
Political sciences	255	128	127	121	55	66	134	73	61	0	0	0	العلوم السياسية
High institute for diagnosing infertility and technique assisting reproduction	79	69	10	21	20	1	35	27	8	23	22	1	المعهد العالي للتشخيص العقم والتقنيات المساعدة على الاحجاب
University total	1612	969	643	571	311	260	971	628	343	70	30	40	مجموع الجامعة

عدد الطلبة العرب الموجودين في الدراسات العليا موزعين حسب الكلية والشهادة والجنس في جامعة التهرين للعام الدراسي 2022/2021

Number of Arab students enrolled to high studies distributed by college, certificate, and sex in AL-Nahreïn University for school year 2021/2022

Table (36)

College	المجموع الكلي		دكتوراه		ماجستير		دبلوم علي		الكلية
	Grand total	إناث المجموع	ذكور	إناث المجموع	ذكور	إناث المجموع	ذكور	إناث المجموع	
Political sciences	T	F	M	T	F	M	T	F	M
	1	0	1	0	0	0	1	0	0
University total	1	0	1	0	0	0	1	0	0
	مجموع الجامعة								
العلوم السياسية									

عدد الطلبة العراقيين الموجودين في الدراسات العليا موزعين حسب الكلية والقسم والاختصاص والشهادة والجنس في جامعة النهرين للعام الدراسي 2021 / 2022  
 Number of Iraqi students enrolled in high studies distributed by college, certificate, and sex in AL-Nahrein University for school year 2021/2022

Table (37)

college	Department	Specialization	المجموع الكلي		دكتوراه		ماجستير		بدم علي		الاختصاص	القسم(الفرع)	الكلية		
			Grand total	إناث	ذكور	إناث	ذكور	إناث	ذكور	إناث				ذكور	
Human anatomy	anatomy	T	8	6	2	0	0	0	8	6	2	0	0	التفريخ	
		F	6	2	0	0	0	0	8	6	2	0	0		
	Histology and embryology	T	18	14	4	0	0	0	18	14	4	0	0	الانسجة و الاجنة	
		F	14	4	0	0	0	0	18	14	4	0	0		
	Human anatomy	T	1	0	1	1	0	0	0	0	0	0	0	التفريخ البشري	
		F	0	1	1	0	0	0	0	0	0	0	0		
	Department total	T	27	20	7	1	0	1	26	20	6	0	0	مجموع القسم	
		F	20	7	1	0	1	26	20	6	0	0	0		
	Biochemistry	Clinical	T	64	27	37	25	9	16	19	10	9	20	8	الكيمياء الحياتية السريرية
			F	27	10	17	15	4	11	8	6	5	14	4	
Biochemistry		T	74	47	27	42	24	18	32	23	9	0	0	الكيمياء الطبية	
		F	27	10	17	15	4	11	8	6	5	14	4		
Medical chemistry		T	138	74	64	67	33	34	51	33	18	20	8	مجموع القسم	
		F	64	27	37	25	9	16	19	10	9	20	8		
Department total		T	138	74	64	67	33	34	51	33	18	20	8	مجموع القسم	
		F	64	27	37	25	9	16	19	10	9	20	8		
Medicine		Physiology	T	23	13	10	14	8	6	9	5	4	0	0	الفلسفة
			F	10	4	6	4	0	0	0	0	0	0	0	
	Medical physics	T	47	36	11	0	0	0	47	36	11	0	0	علم وظائف الاعضاء	
		F	11	0	11	0	0	0	47	36	11	0	0		
	Department total	T	70	49	21	14	8	6	56	41	15	0	0	مجموع القسم	
		F	21	8	13	4	0	0	56	41	15	0	0		
	Pharmacology	T	84	56	28	46	28	18	38	28	10	0	0	الفارماكولوجي	
		F	28	11	17	17	0	0	38	28	10	0	0		
	Histopathology	T	2	2	0	2	2	0	0	0	0	0	0	علم الامراض النسجي	
		F	0	0	0	0	0	0	0	0	0	0	0		
Hymathology	T	5	3	2	4	3	1	1	0	1	0	0	علم الدم(هيماطولوجي)		
	F	2	1	1	3	1	0	1	0	1	0	0			
Department total	T	7	5	2	6	5	1	1	0	1	0	0	مجموع القسم		
	F	2	1	1	3	1	0	1	0	1	0	0			

جدول ( 37 )

Table (37)Con.

college	Department	Specialization	المجموع الكلي		دكتوراه		ماجستير		دبلوم عالي		القسم(الفرع)	الكلية		
			Grand total	إناث	ذكور	إناث	ذكور	إناث	ذكور	إناث			ذكور	
Family Community medicine	Family Community medicine	Microbiology	T	F	M	T	F	M	T	F	M	طب الأسرة و المجتمع	الكلية	
			5	1	4	2	0	2	3	1	2	0	0	طب الأسرة و المجتمع
Microbiology	Microbiology	Microbiology	88	57	31	50	29	21	38	28	10	0	0	الاحياء المجهرية
			419	262	157	186	103	83	213	151	62	20	8	12
Civil engineering			82	39	43	29	9	20	53	30	23	0	0	الهندسة المدنية
Mechanic engineering			47	12	35	22	3	19	25	9	16	0	0	الهندسة الميكانيكية
Electrone and communication engineering			16	5	11	1	0	1	15	5	10	0	0	هندسة الاكترونيك والاتصالات
Engineering			43	32	11	18	13	5	25	19	6	0	0	هندسة الطب الجراحي
Medical equipment engineering			7	4	3	0	0	0	7	4	3	0	0	هندسة الحاسوب
Computer engineering			27	22	5	20	16	4	7	6	1	0	0	هندسة الليزر والالكترونيك والبصرية
Laser and optical engineering														

تابع جدول ( 37 )

Table (37)Con.

تابع جدول (37)

college	Department	Specialization	المجموع الكلي		دكتوراه		ماجستير		دبلوم علي		الاختصاص	القسم(الفرع)	الكلية	
			Grand total	إناث المجموع	ذكور	إناث المجموع	ذكور	إناث المجموع	ذكور	إناث المجموع				ذكور
T	F	M	T	F	T	F	T	F	T	F	M	F	M	
Engineering	Chemical engineering		37	21	16	2	1	1	35	20	15	0	0	0
	Architecture engineering		36	30	6	0	0	0	36	30	6	0	0	0
	limb geometry		12	8	4	0	0	0	12	8	4	0	0	0
	College total		307	173	134	92	42	50	215	131	84	0	0	0
Information and communication engineering	Information and communication engineering		49	34	15	36	27	9	13	7	6	0	0	0
	Computer Net engineering		22	13	9	0	0	0	22	13	9	0	0	0
	systems engineering		32	4	28	0	0	0	5	4	1	27	0	27
	College total		103	51	52	36	27	9	40	24	16	27	0	27
Sciences	Chemistry		72	53	19	31	20	11	41	33	8	0	0	0
	Physics		38	20	18	21	14	10	17	9	8	0	0	0
	Maths and computer applications		15	8	7	0	0	0	15	8	7	0	0	0
	Computer science		28	16	12	0	0	0	28	16	12	0	0	0
	College total		153	97	56	52	31	21	101	66	35	0	0	0

Table (37)Con.

college	Department	Specialization	المجموع الكلي		دكتوراه		ماجستير		دبلوم عالي		القسم (الفرع)	الانتماء		
			Grand total	إناث	ذكور	إناث	ذكور	إناث	ذكور	إناث			ذكور	
Applied biotechnologies	Medicine	Vegan	T	F	M	T	F	M	T	F	M	الطبي		
			14	13	1	0	0	0	14	13	1	0	0	التقنيات الحيوية التطبيقية
	Research abiotic techniques	College total	T	F	M	T	F	M	T	F	M	التقنيات الاحيائية		
			4	4	0	0	0	0	4	4	0	0	0	الحقبة
	Investment economy	College total	T	F	M	T	F	M	T	F	M	مجموع الكلية		
			70	45	25	26	19	7	44	26	18	0	0	ادارة الاستثمار والموارد والموارد
	Business echonomy	Baning management	Baning & finance	T	F	M	T	F	M	T	F	M	ادارة الاستثمار والموارد	
				19	16	3	0	0	0	19	16	3	0	0
		financial super vition	College total	T	F	M	T	F	M	T	F	M	ادارة الاستثمار والموارد	
				18	14	4	0	0	0	18	14	4	0	0
College total		General	63	36	27	26	11	15	37	25	12	0	0	ادارة الاستثمار والموارد
		private	47	32	15	0	0	0	47	32	15	0	0	ادارة الاستثمار والموارد
Department total		General	43	24	19	0	0	0	43	24	19	0	0	ادارة الاستثمار والموارد
		Criminal	153	92	61	26	11	15	127	81	46	0	0	ادارة الاستثمار والموارد
College total		Private	21	12	9	11	3	8	10	9	1	0	0	ادارة الاستثمار والموارد
		College total	174	104	70	37	14	23	137	90	47	0	0	ادارة الاستثمار والموارد

تابع جدول ( 37 )

Table (37)Con.

college	Department	Specialization	المجموع الكلي		دكتوراه		ماجستير		دبلوم عالي		القسم (الفرع)	الكلية	
			Grand total	إناث	ذكور	إناث	ذكور	إناث	ذكور	إناث			ذكور
Political sciences	Economic and international relations	Economic and international relations	79	38	41	39	16	23	40	22	18	0	0
			79	38	41	39	16	23	40	22	18	0	0
Political sciences	Political systems and public policies	Political systems and public policies	88	43	45	47	22	25	41	21	20	0	0
			88	43	45	47	22	25	41	21	20	0	0
High institute for diagnosing infertility and technique assisting reproduction	Clinical reproduction physiology	Laboratory techniques assisting reproduction	44	42	2	21	20	1	0	0	0	23	22
			44	42	2	21	20	1	0	0	0	23	22
Embryology	Embryology	Embryology	35	27	8	0	0	0	35	27	8	0	0
			35	27	8	0	0	0	35	27	8	0	0
Institute total	University total	University total	79	69	10	21	20	1	35	27	8	23	22
			1612	969	643	571	314	260	971	628	343	70	30

تابع جدول ( 37 )

عدد الطلبة العرب الموجودين في الدراسات العليا موزعين حسب الكلية والقسم والاختصاص والشهادة والجنس في جامعة النهرين للعلم للدراسي 2022 / 2021

Number of Arab students enrolled in high studies distributed by college, certificate, and sex in AL-Nahrein University for school year 2021/2022

Table (38)

جدول (38)

college	Department	Specialization	المجموع الكلي		دكتوراه		ماجستير		دبلوم عالي		الاختصاص	القسم(الفرع)	الكلية
			Grand total	إناث	ذكور	إناث	ذكور	إناث	ذكور	إناث			
Political sciences	Strategy	T	F	M	T	F	M	T	F	M	T	F	M
		1	0	1	0	0	0	1	0	1	0	0	0
University total			1	0	1	0	0	1	0	1	0	0	0
مجموع الجامعة												العلوم السياسية	



# الجامعة العراقية



عدد الطلبة العراقيين المقبولين في الدراسات العليا موزعين حسب الكلية والشهادة والجنس في الجامعة العراقية للعام الدراسي 2021 / 2022

Number of Iraqi students admitted to high studies distributed by college, certificate, and sex in Al-Iraqia University for school year 2021/2022

Table (39)

جدول (39)

College	المجموع الكلي			دكتوراه			ماجستير			دبلوم عالي		
	المجموع	إناث	ذكور	المجموع	إناث	ذكور	المجموع	إناث	ذكور	المجموع	إناث	ذكور
Medicine	5	4	1	0	0	0	5	4	1	0	0	0
Engineering	19	9	10	0	0	0	19	9	10	0	0	0
Administration and economy	34	22	12	0	0	0	34	22	12	0	0	0
Education for human sciences/ Al-Tarmiya	51	25	26	4	2	2	38	21	17	9	2	7
Education for women	75	75	0	0	0	0	75	75	0	0	0	0
Literature	118	56	62	30	14	16	87	42	45	1	0	1
Media	39	19	20	0	0	0	39	19	20	0	0	0
Islamic sciences	104	40	64	28	7	21	76	33	43	0	0	0
Law	28	15	13	5	3	2	23	12	11	0	0	0
University total	473	265	208	67	26	41	396	237	159	10	2	8

مجموع الجامعة

التربية للعلوم الإنسانية

التربية بنات

الاداب

الاعلام

العلوم الاسلامية

القانون

عدد الطلبة العرب المقبولين في الدراسات العليا موزعين حسب الكلية والشهادة والجنس في الجامعة العراقية للعام الدراسي 2022/2021  
 Number of Arab students admitted to high studies distributed by college, certificate and sex in AL-Nahreïn university for 2021/2022

جدول (40)

College	المجموع الكلي			دكتوراه			ماجستير			دبلوم عالي		
	Total			Doctorate			Master			High diploma		
	المجموع	إناث	ذكور	إناث	ذكور	المجموع	إناث	ذكور	المجموع	إناث	ذكور	
Engineering	1	1	0	0	0	1	1	0	0	0	0	
Literature	1	1	0	1	1	0	0	0	0	0	0	
Law & Political sciences	2	1	1	0	0	2	1	1	0	0	0	
College total	4	3	1	1	1	3	2	1	0	0	0	

الهندسة  
الآداب  
القانون والعلوم السياسية  
مجموع الكلية

عدد الطلبة العراقيين المقبولين في الدراسات العليا موزعين حسب الكلية والقسم والاختصاص والشهادة والجنس في الجامعة العراقية للعام الدراسي 2022 / 2021

Number of Iraqi students admitted to high studies distributed by college, department, specialization, certificate, and sex in AL-Iraqia University for school year 2021/2022

Table (41)

جدول (41)

college	Department	Specialization	المجموع الكلي		دكتوراه		ماجستير		دبلوم عالي		الاختصاص	القسم (الفرع)	الكلية	
			Grand total	ابنات المجموع	ذكور	ابنات المجموع	ذكور	ابنات المجموع	ذكور	ابنات المجموع				
			T	F	T	F	T	F	T	F				
Medicine	family&community medicine	Microbiology	3	2	1	0	0	0	3	2	1	0	0	الاجزاء الجغرافية الطبية
		family&community medicine	2	2	0	0	0	0	2	2	0	0	0	طب الأسرة والمجتمع والطب
College total			5	4	1	0	0	5	4	1	0	0	مجموع الكلية	
Engineering	Computer	engineering computer	19	9	10	0	0	0	19	9	10	0	0	هندسة الحاسوب
		Financial & banking and sciences	11	9	2	0	0	0	11	9	2	0	0	العلوم المالية والمصرفية
Management and economy	Accounting	Business management	12	7	5	0	0	0	12	7	5	0	0	ادارة الاعمال
		Accounting	11	6	5	0	0	0	11	6	5	0	0	محاسبة
College total			34	22	12	0	0	34	22	12	0	0	مجموع الكلية	
Educational and psychological sciences	general teaching methods curricula&	Biological sciences	18	9	9	0	0	0	9	7	2	9	7	مناهج وطرائق تدريس عامة والعلوم التربوية والنفسية
		Biological sciences	6	5	1	0	0	0	6	5	1	0	0	علوم الحياة
Education for human sciences	history	Modern history	8	2	6	0	0	0	8	2	6	0	0	تاريخ حديث
		Islamic History	5	2	3	0	0	0	5	2	3	0	0	التاريخ الاسلامي
Department total			13	4	9	0	0	13	4	9	0	0	مجموع القسم	
Sciences of Holly Quraaan	Sciences of Holly Quraaan	Sciences of Holly Quraaan	14	7	7	4	2	2	10	5	5	0	0	الدراسة القرآنية والتربية الاسلامية
		Sciences of Holly Quraaan	14	7	7	4	2	2	10	5	5	0	0	الدراسة القرآنية والتربية الاسلامية
College total			51	25	26	4	2	2	38	21	17	9	2	7

Table (41) con.

college	Department	Specialization	المجموع الكلي			دكتوراه			ماجستير			دبلوم عالي			الاختصاص	القسم (الفرع)	الكلية	
			Grand total			Doctorate			Master			High diploma						
			المجموع	إناث	ذكور	إناث	ذكور	إناث	ذكور	إناث	ذكور	إناث	ذكور	إناث				ذكور
			T	F	M	T	F	M	T	F	M	T	F	M				
Education for women	Quran science Islamic education	Arabic language	14	14	0	0	0	0	0	14	14	0	0	0	0	اللغة العربية	اللغة العربية	
		language arabic	14	14	0	0	0	0	0	14	14	0	0	0	0	اللغة العربية	اللغة العربية	
		Arabic literature	16	16	0	0	0	0	0	16	16	0	0	0	0	الادب العربي		
		Department total	30	30	0	0	0	0	0	30	30	0	0	0	0	مجموع القسم		
		Quran science	20	20	0	0	0	0	0	20	20	0	0	0	0	علم القرآن	علم القرآن	
		Methods of teaching the holy quran	11	11	0	0	0	0	0	11	11	0	0	0	0	طرائق تدريس القرآن الكريم	علم القرآن والتربية الإسلامية	
		Department total	31	31	0	0	0	0	0	31	31	0	0	0	0	مجموع القسم		
		history	14	14	0	0	0	0	0	14	14	0	0	0	0	التاريخ		
		College total	75	75	0	0	0	0	0	75	75	0	0	0	0	مجموع الكلية		
Literature	Quran Sciences history	Arabic language	24	10	14	8	3	5	16	7	9	0	0	0	اللغة العربية	اللغة العربية		
		Arabic literature	18	11	7	5	4	1	13	7	6	0	0	0	الادب العربي			
		Department total	42	21	21	13	7	6	29	14	15	0	0	0	مجموع القسم			
		Quran Sciences	28	15	13	12	6	6	16	9	7	0	0	0	علم القرآن	علم القرآن		
		Islamic history	15	4	11	0	0	0	15	4	11	0	0	0	التاريخ الاسلامي			
		Modern history	12	8	4	0	0	0	12	8	4	0	0	0	التاريخ الحديث والمعاصر			
		Department total	55	27	28	12	6	6	43	21	22	0	0	0	مجموع القسم			
		geography	15	7	8	0	0	0	15	7	8	0	0	0	0	الجغرافية		
		geography information systems & remote sensing	5	1	4	5	1	4	0	0	0	0	0	0	0	الجغرافية الشجرية	الجغرافية	
		Department total	21	8	13	5	1	4	15	7	8	1	0	1	1	مجموع القسم		
College total	118	56	62	30	14	16	87	42	45	1	0	1	1	مجموع الكلية				

تابع جدول (41)

Table (41) con.

college	Department	Specialization	المجموع الكلي		دكتوراه		ماجستير		دبلوم عالي		الاختصاص	القسم (الفرع)	الكلية	
			Grand total	المجموع	إناث	ذكور	المجموع	إناث	المجموع	إناث				المجموع
T	F	M	T	F	M	T	F	M	T	F	M	T	F	M
Media	Media	public relations	21	10	11	0	0	0	21	10	11	0	0	0
		College total	18	9	9	0	0	0	18	9	9	0	0	0
		Islamic belief	39	19	20	0	0	0	39	19	20	0	0	0
		Hadith and its sciences	33	15	18	10	4	6	23	11	12	0	0	0
		Islamic explanation religion comparison	19	6	13	7	1	6	12	5	7	0	0	0
		sharia	11	5	6	0	0	0	11	5	6	0	0	0
		Department total	30	9	21	11	2	9	19	7	12	0	0	0
		General law	104	40	64	28	7	21	76	33	43	0	0	0
		Private law	13	8	5	5	3	2	8	5	3	0	0	0
		Political sciences	7	3	4	0	0	0	7	3	4	0	0	0
		College total	8	4	4	0	0	0	8	4	4	0	0	0
		University total	28	15	13	5	3	2	23	12	11	0	0	0
		Law	473	265	208	67	26	41	396	237	159	10	2	8

تابع جدول (41)

## عدد الطلبة العرب المقبولين في الدراسات العليا موزعين حسب الكلية والقسم والاختصاص والشهادة والجنس في جامعة العراقية للعام الدراسي 2021/2022

Number of Arab students admitted to high studies distributed by college, department, specialization, certificate and sex in AL-Iraqia university for 2021/2022

Table (42)

جول ( 42 )

college	Department	Specialization	المجموع الكلي		دكتوراه		ماجستير		دبلوم عالي		الاختصاص	القسم (الفرع)	الكلية		
			Grand total	إناث	ذكور	دكتوراه	إناث	ذكور	ماجستير	إناث				ذكور	High diploma
Engineering	Computer		1	1	0	0	0	1	1	0	0	0	0	هندسة الحاسوب	الهندسة
Literature	Arabic language		1	1	0	1	1	0	0	0	0	0	0	اللغة العربية	الاداب
law&Political sciences	General law		2	1	1	0	0	2	1	1	0	0	0	القانون العام	القانون والعلوم السياسية
College total			4	3	1	1	1	2	1	0	0	0	0	مجموع الكلية	

## عدد الطلبة العراقيين الموجودين في الدراسات العليا موزعين حسب الكلية والشهادة والجنس في الجامعة العراقية للعام الدراسي 2021/2022

Number of Iraqi students enrolled in high studies distributed by college, certificate, and sex in AL-Iraqia University for school year 2021/2022

Table (43)

جدول (43)

College	المجموع الكلي		دكتوراه				ماجستير				دبلوم عالي						
	Grand total		Doctore		Master		High diploma		انث		ذكور		انث		ذكور		
	انث	المجموع	انث	المجموع	انث	المجموع	انث	المجموع	انث	المجموع	انث	المجموع	انث	المجموع	انث	المجموع	
Medicine	T	F	T	M	T	F	T	M	T	F	T	M	T	F	T	M	الطب
	27	19	8	0	0	0	27	19	8	0	0	0	0	0	0	0	
Engineering	61	37	24	0	0	0	61	37	24	0	0	0	0	0	0	0	الهندسة
Administration and economy	127	74	53	0	0	0	127	74	53	0	0	0	0	0	0	0	الإدارة والاقتصاد
Education for human sciences	179	81	98	10	4	6	159	74	85	10	3	7					التربية للعلوم الإنسانية
Education for women	255	255	0	0	0	0	255	255	0	0	0	0					التربية للبنات
Arts	448	207	241	111	50	61	336	157	179	1	0	1					الادب
Media	121	54	67	0	0	0	121	54	67	0	0	0					الاعلام
Islamic sciences	422	158	264	176	46	130	246	112	134	0	0	0					العلوم الاسلامية
Law	168	89	79	12	5	7	156	84	72	0	0	0					القانون
University total	1808	974	834	309	105	204	1488	866	622	11	3	8					مجموع الجامعة

## عدد الطلبة العرب الموجودين في الدراسات العليا موزعين حسب الكلية والشهادة والجنس في الجامعة العراقية للعام الدراسي 2022 / 2021

Number of Arab students enrolled in high studies distributed by college, certificate, and sex in AL-Iraqia University for school year 2021/2022

Table (44)

جدول (44)

College	المجموع الكلي		دكتوراه		ماجستير		دبلوم عالي		الكلية		
	Grand total	ابنات المجموع	ذكور	ابنات المجموع	ذكور	ابنات المجموع	ذكور	ابنات المجموع			
	T	F	M	T	F	M	T	F	M		
Engineering	1	1	0	0	0	0	1	1	0	0	0
Literature	1	1	0	1	1	0	0	0	0	0	0
Law & Political sciences	2	1	1	0	0	0	2	1	1	0	0
College total	4	3	1	1	1	0	3	2	1	0	0

عدد الطلبة العراقيين الموجودين في الدراسات العليا موزعين حسب الكلية والقسم والاختصاص والشهادة والجنس في الجامعة العراقية للعام الدراسي 2022 / 2021

Number of Iraqi students enrolled to high studies distributed by college, department, specialization, certificate, and sex in AL-Iraqia University for school year 2021/2022

جدول (45) Table (45)

college	Department	Specialization	المجموع الكلي		دكتوراه		ماجستير		دبلوم عالي		القسم (الفرع)	الكلية		
			Grand total	إناث	ذكور	دكتوراه	إناث	ذكور	ماجستير	إناث			ذكور	High diploma
			T	F	M	T	F	M	T	F	M			
Medicine	Microbiology	Microbiology	25	17	8	0	0	25	17	8	0	0	الاحياء الجهرية	
		family&community medicine	2	2	0	0	0	2	2	0	0	0	طب الأسرة و المجتمع	
		College total	27	19	8	0	0	27	19	8	0	0	مجموع الكلية	
Engineering	Computer	Engineering Computer	61	37	24	0	0	61	37	24	0	0	هندسة الحاسوب	
		College total	61	37	24	0	0	61	37	24	0	0	مجموع الكلية	
Management and economy	Accounting	Financial and banking and sciences	47	28	19	0	0	47	28	19	0	0	العلوم الحاسبة	
		Business management	47	26	21	0	0	47	26	21	0	0	الادارة والمصرفية	
		College total	33	20	13	0	0	33	20	13	0	0	ادارة الاعمال	
Education for human sciences	Education and psychological sciences	general teaching methods &curricula	59	27	32	0	0	49	24	25	10	3	7	العلوم التربوية والنفسية
		Biology	35	22	13	0	0	35	22	13	0	0	0	علوم الحياة
		history	22	8	14	0	0	22	8	14	0	0	0	تاريخ حديث
Sciences of Holly Quraan	Sciences of Holly Quraan	Islamic History	21	9	12	0	0	21	9	12	0	0	0	التاريخ الاسلامي
		Department total	43	17	26	0	0	43	17	26	0	0	0	مجموع القسم
		College total	179	81	98	10	4	159	74	85	10	3	7	مجموع الكلية
Education for women	Arabic language	Arabic language	3	3	0	0	0	3	3	0	0	0	0	اللغة وادبها
		Arabic literature	64	64	0	0	0	64	64	0	0	0	0	اللغة العربية
		Department total	42	42	0	0	0	42	42	0	0	0	0	الادب العربي
Education for women	Arabic literature	Arabic literature	109	109	0	0	0	109	109	0	0	0	0	مجموع القسم
		Department total	109	109	0	0	0	109	109	0	0	0	0	مجموع القسم

Table (45) con.

college	Department	Specialization	المجموع الكلي		دكتوراه		ماجستير		بيليم عالي		القسم (الفرع)	الكلية	
			Grand total	إناث	ذكور	إناث	ذكور	إناث	ذكور				
			T	F	T	F	T	F	T	F			
Education for women	Quran science	Quran science	69	69	0	0	0	0	69	69	0	0	0
		Methods of teaching the holy quran	63	63	0	0	0	0	63	63	0	0	0
	Islamic education	Islamic education	132	132	0	0	0	0	132	132	0	0	0
		Department total	14	14	0	0	0	0	14	14	0	0	0
	history	255	255	0	0	0	0	255	255	0	0	0	0
	College total	89	39	50	22	8	14	67	31	36	0	0	0
	Arabic language	Arabic language	80	44	36	26	13	13	54	31	23	0	0
		Arabic literature	169	83	86	48	21	27	121	62	59	0	0
	Department total	Quran Sciences	119	54	65	58	28	30	61	26	35	0	0
	Quran Sciences	Quran Sciences	55	21	34	0	0	0	55	21	34	0	0
Islamic history		46	25	21	0	0	0	46	25	21	0	0	
Arts	Modern history	101	46	55	0	0	0	101	46	55	0	0	
	Department total	53	23	30	0	0	0	53	23	30	0	0	
human geography	human geography	5	1	4	5	1	4	0	0	0	0	0	
	geography	1	0	1	0	0	0	0	0	1	0	1	
Information systems & remote sensing	Information systems	59	24	35	5	1	4	53	23	30	1	1	
	Department total	448	207	241	111	50	61	336	157	179	1	1	
College total	Media	68	31	37	0	0	0	68	31	37	0	0	
public relations	Media	63	23	30	0	0	0	63	23	30	0	0	
	Department total	121	54	67	0	0	0	121	54	67	0	0	
College total	الاعلام												
	العلاقات العامة												
	مجموع الكلية												

تابع جدول (45)

Table (45) con.

college	Department	Specialization	المجموع الكلي		دكتوراه		ماجستير		دبلوم علي		الإختصاص	القسم (الفرع)	الكلية										
			Grand total	إناث	ذكور	دكتوراه	إناث	ذكور	ماجستير	إناث				ذكور	High diploma	إناث	ذكور						
Islamic sciences	Islamic belief	Hadith and its sciences explanation	T	F	M	T	F	M	T	F	M	T	F	M	العلم الإسلامي - تفسير								
			122	57	65	58	26	32	64	31	33	0	0	0		العلم الإسلامي							
			80	21	59	44	9	35	36	12	24	0	0	0			الحديث وعلومه						
			33	18	15	0	0	0	33	18	15	0	0	0				مقارنة الأديان					
			49	26	23	0	0	0	49	26	23	0	0	0					الشريعة				
			138	36	102	74	11	63	64	25	39	0	0	0						مجمع الكلية			
			422	158	264	176	46	130	246	112	134	0	0	0							القانون العام		
			74	36	38	12	5	7	62	31	31	0	0	0								القانون الخاص	
			58	30	28	0	0	0	58	30	28	0	0	0									علوم سياسية
			36	23	13	0	0	0	36	23	13	0	0	0									
168	89	79	12	5	7	156	84	72	0	0	0	مجمع الجامعة											
1808	974	834	309	105	204	1488	866	622	11	3	8												
College total																							
University total																							

تابع جدول (45)

عدد الطلبة العرب الموجودين في الدراسات العليا موزعين حسب الكلية والقسم والاختصاص والشهادة والجنس في الجامعة العراقية للعام الدراسي 2021 / 2022

Number of Arab students enrolled to high studies distributed by college, department, specialization, certificate, and sex in AL-Iraqia University for school year 2021/2022

Table (46)

جدول (46)

college	Department	Specialization	المجموع الكلي		دكتوراه		ماجستير		بليوم علي		الإختصاص	القسم (الفرع)	الكلية		
			Grand total	إناث المجموع	ذكور	دكتوراه	إناث المجموع	ذكور	ماجستير	إناث المجموع				ذكور	High diploma
Engineering	Computer		1	1	0	0	0	0	1	1	0	0	0	هندسة الحاسوب	الهندسية
			1	1	0	0	0	0	1	1	0	0	0	هندسة الحاسوب	الهندسية
Literature	Arabic language	Arabic literature	1	1	0	1	1	0	0	0	0	0	0	اللغة العربية	الاداب
			1	1	0	1	1	0	0	0	0	0	0	اللغة العربية	الاداب
law&Political sciences	General law		2	1	1	0	0	0	2	1	1	0	0	القانون العام	القانون
			2	1	1	0	0	0	2	1	1	0	0	القانون العام	القانون
University total			4	3	1	1	1	0	3	2	1	0	0	مجموع الجامعة	

# المجلس العراقي للإختصاصات الطبية



## عدد الطلبة العراقيين المقبولين في الدراسات العليا موزعين حسب المجلس والشهادة والجنس في المجلس العراقي للاختصاصات الطبية للعام الدراسي 2021 / 2022

Number of Iraqi students admitted to high studies distributed by Board, certificate, and sex in Iraqi board for medical specialization for school year 2021/2022

Table (47)

جدول (47)

Board	المجموع الكلي		دكتوراه (البورد العراقي)		المجلس
	المجموع T	إناث F	ذكور M	المجموع T	
Iraqi board for medical specialization	761	418	343	761	المجلس العراقي للاختصاصات الطبية
Total	761	418	343	761	المجموع

عدد الطلبة العراقيين المقبولين في الدراسات العليا موزعين حسب المجلس والفرع والاختصاص والشهادة والجنس في المجلس العراقي للاختصاصات الطبية للعام الدراسي 2021 / 2022

Number of Iraqi students admitted to high studies distributed by Board, branch, certificate, and sex in for school year 2021/2022

Table ( 48)

جدول (48)

Board	branch	Specialization	المجموع الكلي		دكتوراه (البريد العراقي)		المجلس			
			المجموع	إناث	ذكور	المجموع	إناث	ذكور		
			T	F	M	T	F	M		
Pathology/blood diseases	Pathology/blood diseases	Pathology/blood diseases	21	20	1	21	20	1	علم الأمراض/امراض الدم	علم الأمراض/امراض الدم
			38	34	4	38	34	4	علم الأمراض/التسبج المرضي	علم الأمراض/التسبج المرضي
Pathology/pathological tissue	Pathology/pathological tissue	Pathology/pathological tissue	13	12	1	13	12	1	علم الأراض/كيمياء مرضية	علم الأراض/كيمياء مرضية
			4	2	2	4	2	2	علم الأراض/الأحياء المجهرية	علم الأراض/الأحياء المجهرية
Geology/clinical chemistry	Geology/clinical chemistry	Geology/clinical chemistry	4	2	2	4	2	2	علم الأراض/الأحياء المجهرية	علم الأراض/الأحياء المجهرية
			4	2	2	4	2	2	علم الأراض/الأحياء المجهرية	علم الأراض/الأحياء المجهرية
Geology/micropic living organisms	Geology/micropic living organisms	Geology/micropic living organisms	4	2	2	4	2	2	علم الأراض/الأحياء المجهرية	علم الأراض/الأحياء المجهرية
			4	2	2	4	2	2	علم الأراض/الأحياء المجهرية	علم الأراض/الأحياء المجهرية
Iraqi board for medical specializations	digestive system diseases	digestive system diseases	4	2	2	4	2	2	امراض الجهاز الهضمي والكبد	امراض الجهاز الهضمي والكبد
			1	1	0	1	1	0	امراض الجهاز الهضمي/اطفال	امراض الجهاز الهضمي/اطفال
Breathing system diseases	Breathing system diseases	Breathing system diseases	3	0	3	3	0	3	امراض الجهاز التنفسي	امراض الجهاز التنفسي
			11	7	4	11	7	4	امراض الجهاز التنفسي	امراض الجهاز التنفسي
Joint diseases& medical rehabilitation	Joint diseases& medical rehabilitation	Joint diseases& medical rehabilitation	11	7	4	11	7	4	امراض المفاصل والتأهيل الطبي	امراض المفاصل والتأهيل الطبي
			4	1	3	4	1	3	امراض القلب اطفال وتشوهات القلب	امراض القلب اطفال وتشوهات القلب
Pediatric heart disease	Pediatric heart disease	Pediatric heart disease	4	1	3	4	1	3	امراض القلب اطفال وتشوهات القلب	امراض القلب اطفال وتشوهات القلب
			11	2	9	11	2	9	امراض القلب بالغين	امراض القلب بالغين
Adult heart disease - one track	Adult heart disease - one track	Adult heart disease - one track	11	2	9	11	2	9	امراض القلب بالغين	امراض القلب بالغين
			11	2	9	11	2	9	امراض القلب بالغين	امراض القلب بالغين

Table (48) con.

Board	branch	Specialization	المجموع الكلي		دكتوراه (الورد العراقي)		الفرع	المجلس
			Grand total	Doctorate (Iraqi Board)				
			المجموع	إناث	ذكور	المجموع	إناث	ذكور
			T	F	M	T	F	M
Pediatrics clinical hematology/Direct Track	Pediatrics clinical hematology	Pediatrics clinical hematology	9	4	5	9	4	5
			amراض الدم السريري	اطفال	امراض الدم السريري	اطفال		
Adult Clinical Hematology/Direct Track	Adult Clinical Hematology/Direct Track	Adult Clinical Hematology/Direct Track	10	8	2	10	8	2
			امراض الدم السريري	بالغين/امسل مباشر	امراض الدم السريري	بالغين/امسل مباشر		
Pediatric endocrinology and diabetes	Pediatric endocrinology and diabetes	Pediatric endocrinology and diabetes	2	2	0	2	2	0
			امراض الغدد الصماء	والسكري للاطفال	امراض الغدد الصماء	والسكري للاطفال		
endocrinology and diabetes for adults	endocrinology and diabetes for adults	endocrinology and diabetes for adults	6	0	6	6	0	6
			امراض الغدد الصماء	والسكري للبالغين	امراض الغدد الصماء	والسكري للبالغين		
Dermatosis disease	Dermatosis disease	Dermatosis disease	15	9	6	15	9	6
			الامراض الجلدية والزهرية	الامراض الجلدية والزهرية	الامراض الجلدية والزهرية	الامراض الجلدية والزهرية		
Internal medicine	Internal medicine	Internal medicine	35	6	29	35	6	29
			الطب الباطني	الطب الباطني	الطب الباطني	الطب الباطني		
Pediatrics	Pediatrics	Pediatrics	23	12	11	23	12	11
			طب الاطفال	طب الاطفال	طب الاطفال	طب الاطفال		
community medicine	community medicine	community medicine	11	7	4	11	7	4
			طب المجتمع	طب المجتمع	طب المجتمع	طب المجتمع		
Community medicine	Community medicine	Community medicine	40	38	2	40	38	2
			طب الأسرة	طب الأسرة	طب الأسرة	طب الأسرة		
Eye medicine and surgery	Eye medicine and surgery	Eye medicine and surgery	10	6	4	10	6	4
			طب وجراحة العيون	طب وجراحة العيون	طب وجراحة العيون	طب وجراحة العيون		
Nerve medicine	Nerve medicine	Nerve medicine	17	4	13	17	4	13
			طب الجملة العصبية	طب الجملة العصبية	طب الجملة العصبية	طب الجملة العصبية		
Nerve medicine	Nerve medicine	Nerve medicine	7	7	0	7	7	0
			القشاحية العصبية	القشاحية العصبية	القشاحية العصبية	القشاحية العصبية		
forensic medicine	forensic medicine	forensic medicine	1	0	1	1	0	1
			الطب العائلي	الطب العائلي	الطب العائلي	الطب العائلي		

تابع جدول (48)

Table (48) con.

Board	branch	Specialization	المجموع الكلي		دكتوراه (الورد العراقي)				الاختصاص	الفرع	المجلس
			Grand total		Doctorate (Iraqi Board)						
			المجموع	إناث	ذكور	المجموع	إناث	ذكور			
T	F	M	T	F	M						
Emergency medicine	Emergency medicine	Emergency medicine	5	4	1	5	4	1	طب الطوارئ	طب الطوارئ	
psychiatry	psychiatry	psychiatry	16	9	7	16	9	7	الطب النفسي	الطب النفسي	
Oncology	Oncology	Oncology	9	9	0	9	9	0	طب الأورام	طب الأورام	
surgery	General surgery	General surgery	52	10	42	52	10	42	الجراحة العامة	الجراحة	
noze, ear and throat surgery	noze, ear and throat surgery	noze, ear and throat surgery	23	12	11	23	12	11	جراحة الأنف والأذن والحنجرة	جراحة الأنف والأذن والحنجرة	
Maxillofacial surgery	Maxillofacial surgery	Maxillofacial surgery	12	4	8	12	4	8	جراحة الوجه والفكين	جراحة الوجه والفكين	
Bone surgery	Bone surgery	Bone surgery	28	0	28	28	0	28	جراحة العظام والكسور	جراحة العظام والكسور	
Reconstructive& plastic surgery	Reconstructive& plastic surgery	Reconstructive& plastic surgery	17	9	8	17	9	8	الجراحة التجميلية التجميلية	الجراحة التجميلية التجميلية	المجلس العراقي للاختصاصات الطبية
Urinary surgery	Urinary surgery	Urinary surgery	16	1	15	16	1	15	الجراحة البولية	الجراحة البولية	
Nerve surgery	Nerve surgery	Nerve surgery	17	1	16	17	1	16	جراحة الجملة العصبية	جراحة الجملة العصبية	
digestive system surgery	digestive system surgery	digestive system surgery	3	1	2	3	1	2	جراحة الجهاز الهضمي	جراحة الجهاز الهضمي	
pediatrics surgery	pediatrics surgery	pediatrics surgery	20	10	10	20	10	10	جراحة الأطفال	جراحة الأطفال	
Chest, heart and blood vessels surgery	Chest, heart and blood vessels surgery	Chest, heart and blood vessels surgery	11	3	8	11	3	8	جراحة الصدر والقلب والأوعية الدموية	جراحة الصدر والقلب والأوعية الدموية	
Gynecology and obstetrics	Gynecology and obstetrics	Gynecology and obstetrics	68	67	1	68	67	1	النسائية والتوليد	النسائية والتوليد	

Table (48) con.

Board	branch	Specialization	المجموع الكلي		دكتوراه (الورد العراقي)		الانتماء	الفرع	المجلس
			Grand total	المجموع	إناث F	ذكور M			
Iraqi Board of Medical Specializations	Diagnostic x-ray	Diagnostic x-ray	23	16	7	23	16	7	الإشعة التشخيصية
	Internal radiology is a delicate specialty	Internal radiology is a delicate specialty	2	0	2	2	0	2	الإشعة التداخلية / اختصاص دقيق
	Anesthesia	Anesthesia and intensive care	79	46	33	79	46	33	التخدير والعناية المركزة
	Clinical chemistry	Clinical chemistry	13	10	3	13	10	3	صيدلة سريرية
	physical medicen & medicen enabling	physical medicen & medicen enabling	3	1	2	3	1	2	الطب الفيزيائي والتأهيل الطبي
	Cardiac radiographic examinations	Cardiac radiographic examinations	4	4	0	4	4	0	فحوصات القلب التصويرية الشعاعية
	Fellowship in intensive care	Fellowship in intensive care	1	0	1	1	0	1	الزمالة التخصصية في العناية المركزة
	Specialist fellowship in clinical radiology	Specialist fellowship in clinical radiology	7	5	2	7	5	2	الزمالة التخصصية في الإشعة العلاجية السريرية
	Fellowship in Cardiac Oprations Anesthesia	Fellowship in Cardiac Oprations Anesthesia	1	0	1	1	0	1	الزمالة التخصصية في عجز القلب وزراعة أجهزة القلب
	Fellowship in intensive care	Fellowship in intensive care	2	2	0	2	2	0	الزمالة التخصصية في العناية المركزة / الأطلاق

تابع جدول (48)

Table (48) con.

Board	branch	Specialization	المجموع الكلي		دكتوراه (البورد العراقي)		الإختصاص	الفرع	المجلس
			Grand total	إناث	ذكور	Board			
			T	F	M	T	F	M	
Abdominal urology specialist	Abdominal urology specialist	Abdominal urology specialist	2	0	2	2	0	2	الزراعة التخصصية لتأطير البطن الولي
			7	7	0	7	7	0	الزراعة التخصصية في العقم واطفال الانابيب
Specialized fellowship in male infertility and virology	Specialized fellowship in male infertility and virology	Specialized fellowship in male infertility and virology	3	0	3	3	0	3	الزراعة التخصصية في عقم الرجال وطب الرجولة
			3	0	3	3	0	3	الزراعة التخصصية في عقم الرجال وطب الرجولة
Iraqi Board of Medical Specializations	Specialized fellowship in Kidney Transplant (Adult)	Specialized fellowship in Kidney Transplant (Adult)	1	0	1	1	0	1	الزراعة التخصصية في عمليات زرع الكلى (البالغين)
			3	0	3	3	0	3	الزراعة التخصصية في المعالجة التاظرورية لحصى الكلى
Specialized fellowship in oncological surgery	Specialized fellowship in oncological surgery	Specialized fellowship in oncological surgery	2	0	2	2	0	2	الزراعة التخصصية في جراحة الأورام للبالغين
			3	0	3	3	0	3	الزراعة التخصصية في جراحة الأورام للبالغين
Specialized fellowship in the treatment of internal pain	Specialized fellowship in the treatment of internal pain	Specialized fellowship in the treatment of internal pain	5	1	4	5	1	4	الزراعة التخصصية في علاج الام الداخلي
			3	0	3	3	0	3	الزراعة التخصصية في كحور قسحة القلب

تابع جدول (48)

Table (48) con.

Board	branch	Specialization	المجموع الكلي		دكتوراه (الورد العراقي)		الانتماء	الفرع	المجلس	
			Grand total	المجموع	إناث F	ذكور M				المجموع T
Iraqi Board of Medical Specializations	spacialism bord in fat surgery	spacialism bord in fat surgery	3	0	3	3	0	3	الزراعة التخصصية في جراحة السمنة المعرطة	الزراعة التخصصية في جراحة السمنة المعرطة
			2	0	2	2	0	2	الزراعة التخصصية في الطب النفسي للاطفال والمرافقين	الزراعة التخصصية في الطب النفسي للاطفال والمرافقين
Iraqi Board of Medical Specializations	spacialism bord in psych klds& adolescent	spacialism bord in psych medical for klds& adolescent	2	0	2	2	0	2	الزراعة التخصصية في الطب النفسي للاطفال والمرافقين	الزراعة التخصصية في الطب النفسي للاطفال والمرافقين
			2	2	0	2	2	0	الزراعة التخصصية في الاورام النسائية	الزراعة التخصصية في الاورام النسائية
Total			761	418	343	761	418	343	المجموع	

تابع جدول (48)

عدد الطلبة العراقيين الموجودين في الدراسات العليا موزعين حسب المجلس والشهادة والجنس في المجلس العراقي للاختصاصات الطبية للعام الدراسي 2022 / 2021

Number of Iraqi students attended high studies distributed by Board, certificate, and sex in Iraqi board for medical specialization for school year

2021/2022

Board	المجموع الكلي		دكتوراه (البورد العراقي)				
	المجموع	Grand total	إناث	ذكور	المجموع	المجلس	
	T	F	M	T	F	M	
Iraqi board for medical specialization	3067	1604	1463	3067	1604	1463	المجلس العراقي للاختصاصات الطبية
Total	3067	1604	1463	3067	1604	1463	المجموع

عدد الطلبة العراقيين الموجودين في الدراسات العليا موزعين حسب المجلس والفرع والاختصاص والشهادة والجنس في المجلس العراقي للاختصاصات الطبية للعام الدراسي 2022 / 2021  
 Number of Iraqi students attended high studies distributed by Board, branch, certificate, and sex in for school year 2021/2022

Board	branch	Specialization	المجموع الكلي		دكتوراه (البريد العراقي)		الفرع	المجلس			
			Grand total	Doctorate (Iraqi Board)							
			إناث T	ذكور F	إناث T	ذكور F					
Iraqi board for medical specializations	Pathology/blood diseases	Pathology/blood diseases	71	64	7	71	64	7	علم الأمراض/الأمراض الدم	علم الأمراض/الأمراض الدم	
	Pathology/pathological tissue	Pathology/pathological tissue	95	84	11	95	84	11	علم الأمراض/النسيج المرضي	علم الأمراض/النسيج المرضي	
	Geology/clinical chemistry	Geology/clinical chemistry	51	44	7	51	44	7	علم الأرض/كيمياء مرضية	علم الأرض/كيمياء مرضية	
	Geology/micropic living organisms	Geology/micropic living organisms	13	11	2	13	11	2	علم الأرض/الأحياء المجهرية/أو المناجاة السريزية	علم الأرض/الأحياء المجهرية	
	digestive system diseases	digestive system diseases	digestive system diseases	10	3	7	10	3	7	أمراض الجهاز الهضمي والكبد	أمراض الجهاز الهضمي
			digestive system diseases/children	6	2	4	6	2	4	أمراض الجهاز الهضمي/الاطفال	أمراض الجهاز الهضمي
	Breathing system diseases	Breathing system diseases	Breathing system diseases	7	0	7	7	0	7	أمراض الجهاز التنفسي	أمراض الجهاز التنفسي
			Joint diseases& medical rehabilitation	60	34	26	60	34	26	أمراض المفاصل والتأهيل الطبي/إمسار مباشر	أمراض المفاصل والتأهيل الطبي
	Pediatric heart disease	Pediatric heart disease	15	2	13	15	2	13	أمراض القلب اطفال	أمراض القلب اطفال	
	Adult heart disease -one track	Adult heart disease -one track	26	4	22	26	4	22	أمراض القلب بالغين	أمراض القلب بالغين	

Table (50) con.

تابع جدول (50)

Board	branch	Specialization	المجموع الكلي		دكتوراه (البورد العراقي)		الاختصاص	الفرع	المجلس
			Grand total	Doctorate (Iraqi Board)	إناث	ذكور			
			المجموع	إناث	ذكور	المجموع	إناث	ذكور	
			T	F	M	T	F	M	
Pediatrics clinical hematology/Direct Track	Pediatrics clinical hematology		22	10	12	22	10	12	امراض الدم السريري اطفال/امسل مباشر
Adult Clinical Hematology/Direct Track	Adult Clinical Hematology/Direct Track		49	38	11	49	38	11	امراض الدم السريري بالغين/امسل مباشر
Pediatric endocrinology and diabetes	Pediatric endocrinology and diabetes		8	2	6	8	2	6	امراض القند الصماء والسكري للاطفال
endocrinology and diabetes for adults	endocrinology and diabetes for adults		14	0	14	14	0	14	امراض القند الصماء والسكري للبالغين
Dermatosis diseases	Dermatosis diseases		66	49	17	66	49	17	الامراض الجلدية والزهريية
Internal medicine	Internal medicine		165	27	138	165	27	138	الطب الباطني
Pediatrics	Pediatrics		116	68	48	116	68	48	طب الاطفال
community medicine	community medicine		43	28	15	43	28	15	طب المجتمع
Community medicine	Community medicine		179	167	12	179	167	12	طب الاسرة
Eye medicine and surgery	Eye medicine and surgery		47	17	30	47	17	30	طب وجراحة العيون
Nerve medicine	Nerve medicine		86	29	57	86	29	57	طب الجملة العصبية
Nerve medicine	Nerve medicine		20	19	1	20	19	1	الفسلحة العصبية
forensic medicine	forensic medicine		6	3	3	6	3	3	الطب العلي

Table (50) con. تابع جدول (50)

Board	branch	Specialization	المجموع الكلي		دكتوراه (البورد العراقي)				الانحصاص	الفرع	المجلس		
			Grand total		Doctorate (Iraqi Board)		إناث	ذكور				إناث	ذكور
			المجموع	إناث	المجموع	إناث							
T	F	M	T	F	M								
Iraqi board for medical specializations	Emergency medicine	Emergency medicine	11	7	4	11	7	4	طب الطوارئ	طب الطوارئ			
	psychiatry	psychiatry	45	28	17	45	28	17	الطب النفسي	الطب النفسي			
	Oncology	Oncology	76	56	20	76	56	20	طب الأورام	طب الأورام			
	surgery	General surgery	226	46	180	226	46	180	الجراحة العامة	الجراحة			
	noze, ear and throat surgery	noze, ear and throat surgery	104	54	50	104	54	50	جراحة الأذن والأنف والحنجرة	جراحة الأذن والأنف والحنجرة			
	Maxillofacial surgery	Maxillofacial surgery	57	17	40	57	17	40	جراحة الوجه والفكين	جراحة الوجه والفكين			
	Bone surgery	Bone surgery	136	2	134	136	2	134	جراحة العظام والكسور	جراحة العظام والكسور			
	Reconstructive& plastic surgery	Reconstructive& plastic surgery	51	26	25	51	26	25	الجراحة الترميمية التجميلية	الجراحة الترميمية التجميلية	المجلس العراقي للاختصاصات الطبية		
	Urinary surgery	Urinary surgery	81	2	79	81	2	79	الجراحة البولية	الجراحة البولية			
	Nerve surgery	Nerve surgery	62	6	56	62	6	56	جراحة الجذبة العصبية	جراحة الجذبة العصبية			
	digestive system surgery	digestive system surgery	17	1	16	17	1	16	جراحة الجهاز الهضمي	جراحة الجهاز الهضمي			
	pediatrics surgery	pediatrics surgery	69	32	37	69	32	37	جراحة الاطفال	جراحة الاطفال			
	Chest, heart and blood vessels surgery	Chest, heart and blood vessels surgery	39	5	34	39	5	34	جراحة الصدر والقلب والأوعية الدموية	جراحة الصدر والقلب والأوعية الدموية			
	Gynecology and obstetrics	Gynecology and obstetrics	304	304	0	304	304	0	النسائية والتوليد	النسائية والتوليد			

Table (50) con.

Board	branch	Specialization	المجموع الكلي		دكتوراه (البورد العراقي)				الإختصاص	الفرع	المجلس
			Grand total	إناث T	أناث F	ذكور M	المجموع T	أناث F			
Iraqi Board of Medical Specializations	Diagnostic x-ray	Diagnostic x-ray	137	90	47	137	90	47	الأشعة التشخيصية	الأشعة التشخيصية	المجلس العراقي للطب الإشعاعي
	Internal radiology is a delicate specialty	Internal radiology is a delicate specialty	2	0	2	2	0	2	الأشعة التداخلية / إختصاص دقيق	الأشعة التداخلية / إختصاص دقيق	المجلس العراقي للطب الإشعاعي
	Anesthesia	Anesthesia and intensive care	300	147	153	300	147	153	التخدير والعناية المركزة	التخدير	المجلس العراقي للطب التخديري
	Clinical chemistry	Clinical chemistry	50	26	24	50	26	24	صليبة سريرية	صليبة سريرية	المجلس العراقي للطب السريري
	physical medicen & medicen enabling	physical medicen & medicen enabling	14	3	11	14	3	11	الطب الفيزيائي والتأهيل الطبي	الطب الفيزيائي والتأهيل الطبي	المجلس العراقي للطب الفيزيائي والتأهيل الطبي
	Cardiac radiographic examinations	Cardiac radiographic examinations	12	9	3	12	9	3	فحوصات القلب التصويرية الشعاعية	فحوصات القلب التصويرية الشعاعية	المجلس العراقي للطب الشعاعي
	Fellowship in intensive care	Fellowship in intensive care	6	1	5	6	1	5	الزمامة التخصصية في العناية المركزة	الزمامة التخصصية في العناية المركزة	المجلس العراقي للطب العناية المركزة
	Specialist fellowship in clinical radiology	Specialist fellowship in clinical radiology	15	9	6	15	9	6	الزمامة التخصصية في الأشعة العلاجية السريرية	الزمامة التخصصية في الأشعة العلاجية السريرية	المجلس العراقي للطب الأشعة العلاجية السريرية
	Fellowship in Cardiac Oprations Anesthesia	Fellowship in Cardiac Oprations Anesthesia	1	0	1	1	0	1	الزمامة التخصصية في عجز القلب وزراعة أجهزة القلب	الزمامة التخصصية في عجز القلب وتغيير عمليات القلب	المجلس العراقي للطب القلب
	Fellowship in intensive care	Fellowship in intensive care/children	2	2	0	2	2	0	الزمامة التخصصية في العناية المركزة للأطفال	الزمامة التخصصية في العناية المركزة	المجلس العراقي للطب العناية المركزة

Table (50) con.

Board	branch	Specialization	المجموع الكلي		دكتوراه (البورد العراقي)		الاختصاص	الفرع	المجلس	
			Grand total	المجموع	إناث	ذكور				المجموع
			T	F	M	T	F	M		
Iraqi Board of Medical Specializations	Abdominal urology specialist fellowship	Abdominal urology specialist fellowship	2	0	2	2	0	2	الزراعة التخصصية لتأطير البطن الولي	الزراعة التخصصية لتأطير البطن الولي
	Fellowship in Infertility and IVF	Fellowship in Infertility and IVF	15	15	0	15	15	0	المعلم الزمالة التخصصية في العقم واطفال الانابيب	الزمالة التخصصية في العقم واطفال الانابيب
	Specialized fellowship in male infertility and virology	Specialized fellowship in male infertility and virology	3	0	3	3	0	3	عقم الزمالة التخصصية في عقم الرجال وطب الرجولة	الزمالة التخصصية في عقم الرجال وطب الرجولة
	Fellowship in the Neuroscience of Kidney Stones	Fellowship in the Neuroscience of Kidney Stones	3	0	3	3	0	3	الزمالة التخصصية في المعالجة التأطورية لحصى الكلى	الزمالة التخصصية في المعالجة التأطورية لحصى الكلى
	Specialized fellowship in Kidney Transplant (Adult)	Specialized fellowship in Kidney Transplant (Adult)	2	0	2	2	0	2	الزمالة التخصصية في عمليات زرع الكلى (للبالغين)	الزمالة التخصصية في عمليات زرع الكلى (للبالغين)
	Fellowship in adult oncological surgery	Fellowship in adult oncological surgery	3	0	3	3	0	3	الزمالة التخصصية في جراحة الأورام للبالغين	الزمالة التخصصية في جراحة الأورام للبالغين
	Fellowship in Electrophysiology of the Heart	Fellowship in Electrophysiology of the Heart	6	0	6	6	0	6	الزمالة التخصصية في كهرو فسلجة القلب	الزمالة التخصصية في كهرو فسلجة القلب
	Specialized fellowship in the treatment of internal pain	Specialized fellowship in the treatment of internal pain	16	4	12	16	4	12	علاج الزمالة التخصصية في علاج الام الداخلي	الزمالة التخصصية في علاج الام الداخلي

تابع جدول (50)

Table (50) con.

تابع جدول (50)

Board	branch	Specialization	المجموع الكلي		دكتوراه (البورد العراقي)				الفرع	المجلس
			Grand total	اناث	ذكور	اناث	المجموع	اناث		
			T	F	M	T	F	M		
Iraqi Board of Medical Specializations	spacialism bord in fat surgery	spacialism bord in fat surgery	6	0	6	6	0	6	الزراعة التخصصية في جراحة السمنة المعرطة	الزراعة التخصصية في جراحة السمنة المعرطة
	spacialism bord in psychic medical for kids& adolescent	spacialism bord in psychic medical for kids& adolescent	2	0	2	2	0	2	الزراعة التخصصية في الطب النفسي للاطفال والمرافقين	الزراعة التخصصية في الطب النفسي للاطفال والمرافقين
	spacialism bord in Gynecologic oncology	spacialism bord in Gynecologic oncology	3	3	0	3	3	0	الزراعة التخصصية في الاورام النسائية	الزراعة التخصصية في الاورام النسائية
	Joint diseases& medical rehabilitation	Joint diseases& medical rehabilitation\Direct Track	2	1	1	2	1	1	امراض المفاصل والتاهيل الطبي//اختصاص دقيق	امراض المفاصل والتاهيل الطبي//اختصاص دقيق
	Clinical Hematology for Adult	Clinical Hematology for Adult	3	2	1	3	2	1	امراض الدم السريري اطفال/دقيق	امراض الدم السريري اطفال/دقيق
	Pediatric neurological disability	Pediatrics clinical hematology\direct	1	0	1	1	0	1	عوق عصبي اطفال	عوق عصبي اطفال
	anatomy & fetus clinical	anatomy & fetus clinical	5	1	4	5	1	4	التشريح والاجنة السريري	التشريح والاجنة السريري
	Epilepsy specialist fellowship	Epilepsy specialist fellowship	2	0	2	2	0	2	الزراعة التخصصية في امراض الصرع	الزراعة التخصصية في امراض الصرع
	fellowship in spine surgery	fellowship in spine surgery	1	0	1	1	0	1	الزراعة التخصصية في جراحة العمود الفقري	الزراعة التخصصية في جراحة العمود الفقري
	Total		3067	1604	1463	3067	1604	1463		المجموع

# الهيئة العراقية للحاسبات والمعلوماتية



عدد الطلبة العراقيين المقبولين في الدراسات العليا موزعين حسب الهيئة والشهادة والجنس في الهيئة العراقية للدراسات والبحوث والمعلوماتية للعام الدراسي 2022 / 2021  
& Number of Iraqi students admitted to high studies distributed by college, certificate, and sex in Iraqi commission for information technology computer for school year 2021/2022

الهيئة	المجموع الكلي		دكتوراه		ماجستير		دبلوم عالي	
	إناث	ذكور	إناث	ذكور	إناث	ذكور	إناث	ذكور
الهيئة	Grand total		Doctorate		Master		High diploma	
معهد المعلوماتية للدراسات العليا	16	12	5	4	6	4	5	4
مجموع الهيئة	28	24	9	8	10	8	10	8
مجموع الهيئة	16	12	5	4	6	4	5	4

عدد الطلبة العرب المقبولين في الدراسات العليا موزعين حسب الهيئة والشهادة والجنس في الهيئة العراقية للدراسات والبحوث والمعلوماتية للعام الدراسي 2022 / 2021  
& Number of Arab students admitted to high studies distributed by college, certificate, and sex in Iraqi commission for information technology computer for school year 2021/2022

الهيئة	المجموع الكلي		دكتوراه		ماجستير		دبلوم عالي	
	إناث	ذكور	إناث	ذكور	إناث	ذكور	إناث	ذكور
الهيئة	Grand total		Doctorate		Master		High diploma	
معهد المعلوماتية للدراسات العليا	1	0	0	0	1	0	0	0
مجموع الهيئة	1	0	0	0	1	0	0	0
مجموع الهيئة	1	0	0	0	1	0	0	0

عدد الطلبة العراقيين المقبولين في الدراسات العليا موزعين حسب الهيئة والقسم والاختصاص والشهادة والجنس في الهيئة العراقية العراقية للحاسبات والمعلوماتية للعام الدراسي 2022 / 2021  
 Number of Iraqi students admitted to high studies distributed by college, department, specialization, certificate, and sex in Iraqi commission for information technology & computer for school year 2021/2022

جدول (53)

commission	Department	Specialization	المجموع الكلي		دكتوراه		ماجستير		بكالوريوس عالي		القسم(الدفع)	الاختصاص	الهيئة		
			Grand total	Doctorate	Master	High diploma									
Informatin technology institute for high studies	Computer sciences	Computer sciences	T	F	T	F	T	F	T	F	T	F	M	معلم المعلوماتية للدراسات العليا	
			28	16	12	9	5	4	10	6	4	9	5		4
Total commission			28	16	12	9	5	4	10	6	4	9	5	4	مجموع الهيئة

عدد الطلبة العرب المقبولين في الدراسات العليا موزعين حسب الهيئة والقسم والاختصاص والشهادة والجنس في الهيئة العراقية للحاسبات والمعلوماتية للعام الدراسي 2022 / 2021  
 Number of Arab students admitted to high studies distributed by college, department, specialization, certificate, and sex in Iraqi commission for information technology & computer for school year 2021/2022

جدول (54)

commission	Department	Specialization	المجموع الكلي		دكتوراه		ماجستير		بكالوريوس عالي		القسم(الدفع)	الاختصاص	الهيئة	
			Grand total	Doctorate	Master	High diploma								
Informatin technology institute for high studies	Computer sciences	Computer sciences	T	F	T	F	T	F	T	F	T	F	M	معلم المعلوماتية للدراسات العليا
			1	1	0	0	0	0	1	1	0	0	0	
Total commission			1	1	0	0	0	0	1	1	0	0	0	مجموع الهيئة

عدد الطلبة العراقيين الموجودين في الدراسات العليا موزعين حسب الهيئة والشهادة والجنس في الهيئة العراقية للتحريات والمعلوماتية للعام الدراسي 2022 / 2021

Number of Iraqi students enrolled in high studies distributed by college certificate, and sex in Iraqi commission for information technology & computer for school year 2021/2022

الهيئة	المجموع الكلي		دكتوراه		ماجستير		دبلوم عالي		الهيئة
	Grand total	إناث	ذكور	المجموع	إناث	ذكور	المجموع	إناث	
الهيئة	المجموع	إناث	ذكور	المجموع	إناث	ذكور	المجموع	إناث	ذكور
Informatin technology institute for high studies	149	84	65	45	22	23	76	48	28
Total commission	149	84	65	45	22	23	76	48	28

عدد الطلبة العرب الموجودين في الدراسات العليا موزعين حسب الهيئة والشهادة والجنس في الهيئة العراقية للتحريات والمعلوماتية للعام الدراسي 2022 / 2021

Number of Arab students enrolled in high studies distributed by college certificate, and sex in Iraqi commission for information technology & computer for school year 2021/2022

الهيئة	المجموع الكلي		دكتوراه		ماجستير		دبلوم عالي		الهيئة
	Grand total	إناث	ذكور	المجموع	إناث	ذكور	المجموع	إناث	
الهيئة	المجموع	إناث	ذكور <td>المجموع</td> <td>إناث</td> <td>ذكور</td> <td>المجموع</td> <td>إناث</td> <td>ذكور</td>	المجموع	إناث	ذكور	المجموع	إناث	ذكور
Informatin technology institute for high studies	1	1	0	0	0	1	1	0	0
Total commission	1	1	0	0	0	1	1	0	0

عدد الطلبة المرشحين الموجودين في الدراسات العليا موزعين حسب الهيئة والقسم والاختصاص والشهادة والجنس في الهيئة العراقية للحاسبات والمعلوماتية للعام الدراسي 2022 / 2021

Number of Iraqi students attended high studies distributed by college, certificate, and sex in Iraqi commission for information technology & computer for school year 2021/2022

commission	Department	Specialization	المجموع الكلي		دكتوراه		ماجستير		دبلوم عالي		الهيئة			
			Grand total	إناث	ذكور	إناث	ذكور	إناث	ذكور	إناث		ذكور		
informatics technology institute for high studies	Computer sciences	Computer sciences	T	F	M	T	F	M	T	F	علم الحاسوب			
			149	84	65	45	22	23	76	48	28	28	14	14
Total commission			149	84	65	45	22	23	76	48	28	28	14	14

عدد الطلبة العرب الموجودين في الدراسات العليا موزعين حسب الهيئة والقسم والاختصاص والشهادة والجنس في الهيئة العراقية للحاسبات والمعلوماتية للعام الدراسي 2022 / 2021

Number of Arba students attended high studies distributed by college, certificate, and sex in Iraqi commission for information technology & computer for school year 2021/2022

commission	Department	Specialization	المجموع الكلي		دكتوراه		ماجستير		دبلوم عالي		الهيئة	
			Grand total	إناث	ذكور	إناث	ذكور	إناث	ذكور	إناث		ذكور
informatics technology institute for high studies	Computer sciences	Computer sciences	T	F	M	T	F	M	T	F	علم الحاسوب	
			1	1	0	0	0	0	1	1	0	0
Total commission			1	1	0	0	0	0	1	1	0	0

# جامعة الموصل



عدد الطلبة العراقيين المقبولين في الدراسات العليا موزعين حسب الكلية والشهادة والجنس في جامعة الموصل للعام الدراسي 2021 / 2022  
 Number of Iraqi students admitted in high studies distributed by college, certificate, and sex In the Al-Mosul University of for school year 2021/2022

College	المجموع الكلي						دكتوراه						ماجستير						دبلوم عالي					
	Grand total			Doctorate			Master			High diploma			Grand total			Doctorate			Master			High diploma		
	انث	ذكور	المجموع	انث	ذكور	المجموع	انث	ذكور	المجموع	انث	ذكور	المجموع	انث	ذكور	المجموع	انث	ذكور	المجموع	انث	ذكور	المجموع	انث	ذكور	المجموع
Medicine	13	10	3	0	0	0	0	0	7	4	3	6	6	0	0	0	0	0	0	0	0	0	0	0
Dentistry	71	41	30	23	14	9	48	27	21	0	0	0	0	0	0	0	0	0	0	0	0	0	0	0
Pharmacy	7	4	3	0	0	0	7	4	3	0	0	0	0	0	0	0	0	0	0	0	0	0	0	0
Nursing	29	12	17	0	0	0	29	12	17	0	0	0	0	0	0	0	0	0	0	0	0	0	0	0
Engineering	62	28	34	2	0	2	55	24	31	5	4	1	0	0	0	0	0	0	0	0	0	0	0	0
Agricultural & Forestry	58	31	27	12	5	7	45	25	20	1	1	0	0	0	0	0	0	0	0	0	0	0	0	0
Veterinary	18	8	10	5	2	3	13	6	7	0	0	0	0	0	0	0	0	0	0	0	0	0	0	0
Sciences	130	78	52	34	20	14	96	58	38	0	0	0	0	0	0	0	0	0	0	0	0	0	0	0
Environment college	15	10	5	0	0	0	15	10	5	0	0	0	0	0	0	0	0	0	0	0	0	0	0	0
Computers & Mathematics	76	42	34	15	6	9	49	30	19	12	6	6	0	0	0	0	0	0	0	0	0	0	0	0
Management and economy	215	75	140	30	8	22	127	46	81	58	21	37	0	0	0	0	0	0	0	0	0	0	0	0
Education college for sciences	52	27	25	14	8	6	38	19	19	0	0	0	0	0	0	0	0	0	0	0	0	0	0	0
Education for human sciences	226	100	126	31	9	22	184	89	95	11	2	9	0	0	0	0	0	0	0	0	0	0	0	0
Elementary education	122	46	76	9	1	8	113	45	68	0	0	0	0	0	0	0	0	0	0	0	0	0	0	0
Education for woman	46	46	0	0	0	0	46	46	0	0	0	0	0	0	0	0	0	0	0	0	0	0	0	0
Literature	171	62	109	51	13	38	105	45	60	15	4	11	0	0	0	0	0	0	0	0	0	0	0	0
Archaeology	35	14	21	6	2	4	29	12	17	0	0	0	0	0	0	0	0	0	0	0	0	0	0	0
law/Rights	43	9	34	12	1	11	27	7	20	4	1	3	0	0	0	0	0	0	0	0	0	0	0	0
Political science	18	6	12	0	0	0	18	6	12	0	0	0	0	0	0	0	0	0	0	0	0	0	0	0
Physical Education and Sports Sciences	29	3	26	13	1	12	16	2	14	0	0	0	0	0	0	0	0	0	0	0	0	0	0	0
Fine arts	3	0	3	0	0	0	3	0	3	0	0	0	0	0	0	0	0	0	0	0	0	0	0	0
Islamic sciences	33	12	21	0	0	0	29	12	17	4	0	4	0	0	0	0	0	0	0	0	0	0	0	0
University total	1472	664	808	257	90	167	1099	529	570	116	45	71	0	0	0	0	0	0	0	0	0	0	0	0

عدد الطلبة العرب المقبولين في الدراسات العليا موزعين حسب الكلية والشهادة والجنس في جامعة الموصل للعام الدراسي 2021 / 2022  
 Number of Arab students admitted to high studies distributed by university, certificate and sex in the University of the Al- Mosul University  
 year 2021/2022

Department	المجموع الكلي		دكتوراه		ماجستير		دبلوم علي		القسم
	Grand total	إناث	ذكور	إناث	ذكور	إناث	ذكور	إناث	
Elementary education	1	1	0	0	0	1	1	0	التربية الأساسية
Literature	1	1	0	0	0	1	1	0	الاداب
University total	2	2	0	0	0	2	2	0	مجموع الجامعة

عدد الطلبة العراقيين المقبولين في الدراسات العليا موزعين حسب الكلية والقسم والاختصاص والشهادة والجنس في جامعة الموصل للعام الدراسي 2021 / 2022

Number of Iraqi students admitted to high studies distributed by college, department, specialization, certificate, and sex in Al- Mosul university for 2021 /2022

Table (61)

جدول ( 61 )

Collage	Department	Specialization	المجموع الكلي		دكتوراه		ماجستير		دبلوم علي		القسم (الفرع)	الاختصاص	الكلية							
			Grand total	إناث	ذكور	دكتوراه	إناث	ذكور	ماجستير	إناث				ذكور	High diploma	إناث	ذكور			
Medicine	family &Community Medicine	family &Community Medicine	8	7	1	0	0	0	2	1	1	6	6	0	0	0	0	طب الأسرة المجتمع	طب الأسرة المجتمع	
			5	3	2	0	0	0	0	5	3	2	0	0	0	0	0	0	علم الأمراض	علم الأمراض
	pathology	pathology	13	10	3	0	0	0	7	4	3	6	6	0	0	0	0	مجموع الكلية	مجموع الكلية	
			7	4	3	0	0	0	7	4	3	0	0	0	0	0	0	0	تقديم الأسنان	تقديم الأسنان
	Dental Industry	Dental Industry	6	3	3	0	0	0	6	3	3	0	0	0	0	0	0	0	صناعة الأسنان	صناعة الأسنان
			9	7	2	0	0	0	9	7	2	0	0	0	0	0	0	0	طب الأسنان الوقائي	طب الأسنان الوقائي
	Dentistry	Dentistry	9	6	3	0	0	0	9	6	3	0	0	0	0	0	0	0	علاج الأسنان	علاج الأسنان
			9	6	3	0	0	0	9	6	3	0	0	0	0	0	0	0	علاج الأسنان	علاج الأسنان
	oral&maxillofacial	oral&maxillofacial	9	3	6	0	0	0	9	3	6	0	0	0	0	0	0	0	جراحة الفم والوجه والفكين	جراحة الفم والوجه والفكين
			23	14	9	23	14	9	0	0	0	0	0	0	0	0	0	0	فلسفة علوم طب الأسنان	فلسفة علوم طب الأسنان
philosophy of dental sciences	philosophy of dental sciences	23	14	9	23	14	9	0	0	0	0	0	0	0	0	0	0	فلسفة علوم طب الأسنان	فلسفة علوم طب الأسنان	
		2	1	1	0	0	0	2	1	1	0	0	0	0	0	0	0	الإحصاء الجغرافية	علم طب الأسنان العمومية	
Basic Sciences	Basic Sciences	2	1	1	0	0	0	2	1	1	0	0	0	0	0	0	0	أدوية الفم	علم طب الأسنان الأساسية	
		6	3	3	0	0	0	6	3	3	0	0	0	0	0	0	0	أدوية الفم	أدوية الفم	
Department total	Department total	8	4	4	0	0	0	8	4	4	0	0	0	0	0	0	0	مجموع القسم	مجموع القسم	
		71	41	30	23	14	9	48	27	21	0	0	0	0	0	0	0	0	مجموع الكلية	مجموع الكلية

Table (61) con.

Collage	Department	Specialization	المجموع الكلي		دكتوراه		ماجستير		دبلوم علي		القسم (الفرع)	الكلية	
			المجموع	اناث	ذكور	المجموع	اناث	ذكور	المجموع	اناث			ذكور
Pharmacy	Pharmaceuti	Pharmaceuti	7	4	3	0	0	0	7	4	3	0	0
Nursing	Basic Sciences	nursing scipill	29	12	17	0	0	0	29	12	17	0	0
		Construction and Construction Engineering	10	1	9	2	0	2	8	1	7	0	0
		civil engineeri. Roads and transportatio	3	0	3	0	0	3	0	3	0	0	0
		Soil mechanics	4	2	2	0	0	4	2	2	0	0	0
		Department total	17	3	14	2	0	15	3	12	0	0	0
engineerin	Architecture	Mechanical engineering	9	7	2	0	0	9	7	2	0	0	0
		electrical engineering	10	5	5	0	0	5	1	4	5	4	1
	Computer Engineering	Computer Engineering	3	2	1	0	0	3	2	1	0	0	0
	Engineering of dams and water resources	Dams and water resources	11	7	4	0	0	11	7	4	0	0	0
	College total		62	28	34	2	0	55	24	31	5	4	1

Table (61)con.

تابع جدول ( 61 )

Collage	Department	Specialization	المجموع الكلي			دكتوراه			ماجستير			دبلوم علي			القسم (الدرجة)	الانتماء	
			المجموع	إناث	ذكور	إناث	ذكور	إناث	ذكور	إناث	ذكور	إناث	ذكور				
Agriculture extension& chnology transfer	Agriculture extension& chnology transfer	Agriculture extension& chnology transfer	0	0	0	0	0	0	0	0	0	0	0	0	0	الارشد الزراعي	الارشد الزراعي
			0	0	0	0	0	0	0	0	0	0	0	0	0	0	ونقل التعلات/ لا يوجد قبول لهذا العام
Agricultural Economics	Agricultural Economics	Agricultural Economics	0	0	0	0	0	0	0	0	0	0	0	0	0	الاقتصاد الزراعي	الاقتصاد الزراعي
			0	0	0	0	0	0	0	0	0	0	0	0	0	0	الاقتصاد الزراعي/لا يوجد قبول
Horticulture & Garden Engineering	Horticulture Science	Horticulture Science	12	6	6	2	1	9	4	5	0	0	0	0	0	علم البستنة	علم البستنة وهنسية الحائق
			6	3	3	2	1	9	4	5	0	0	0	0	0	0	علم البستنة
Soil science and water resources	Soil science and water resources	Soil science and water resources	6	5	1	1	1	3	3	0	1	1	0	0	0	علوم التربة والموارد المائية	علوم التربة والموارد المائية
			6	5	1	1	1	3	3	0	1	1	0	0	0	0	علوم التربة والموارد المائية
Livestock Food science Plant Protection Machinery and agricultural machinery	Livestock Food science Plant Protection Machinery and agricultural machinery	Livestock Food science Plant Protection Machinery and agricultural machinery	6	4	2	0	1	5	4	1	0	0	0	0	0	الانتاج الحيواني	الانتاج الحيواني
			8	5	3	1	1	6	4	2	0	0	0	0	0	0	علوم الاغذية
Forest science	Forest science	Forest science	5	3	2	0	1	4	3	1	0	0	0	0	0	وقاية النبات	وقاية النبات
			5	3	2	0	1	4	3	1	0	0	0	0	0	0	وقاية النبات
Field Crops	Field Crops	Field Crops	6	2	4	0	1	5	2	3	0	0	0	0	0	المحاصيل الحقلية	المحاصيل الحقلية
			10	6	4	1	1	8	5	3	0	0	0	0	0	0	المحاصيل الحقلية
College total	College total	College total	58	31	27	5	7	45	25	20	1	1	0	0	0	مجموع الكلية	مجموع الكلية
			58	31	27	5	7	45	25	20	1	1	0	0	0	0	مجموع الكلية

Table (61) con.

Collage	Department	Specialization	المجموع الكلي			دكتوراه			ماجستير			دبلوم عالي			القسم (الفرع)	الكلية		
			المجموع	إناث	ذكور	دكتوراه	إناث	ذكور	ماجستير	إناث	ذكور	High diploma	إناث	ذكور				
			T	F	M	T	F	M	T	F	M	T	F	M				
Veterinary Medicine	Internal medicine	Pathological diagnoses	2	1	1	0	0	0	2	1	1	0	0	0	0	التشخيصات المرضية والوقائي	الطب الباطني	
		Veterinary surgery	3	0	3	0	3	0	0	0	0	0	0	0	0	الجراحة البيطرية		
	Veterinary surgery	generation	2	1	1	0	0	0	2	1	1	0	0	0	0	توليد	الطب الباطني	
		Department total	5	1	4	0	3	2	1	1	1	0	0	0	0	مجموع القسم		
	Veterinary physiology	Pharmacology	5	3	2	2	2	0	3	1	2	0	0	0	0	الاسموية والسموم البيطرية	الطب الباطني	
		diseases	4	1	3	0	0	0	4	1	3	0	0	0	0	امراض الدواجن		
	Anatomy	Veterinary Anatomy	2	2	0	0	0	0	2	2	0	0	0	0	0	التشريح البيطري	التشريح	
		College total	18	8	10	5	2	3	13	6	7	0	0	0	0	مجموع الكلية		
	Life science	Microbiology	Zoology	18	13	5	6	5	1	12	8	4	0	0	0	0	الاحياء المجهرية	علم الحياة
			Botany	7	4	3	3	1	2	4	3	1	0	0	0	0	الحيات	
Department total		organic	54	35	19	21	14	7	33	21	12	0	0	0	0	مجموع القسم	مجموع القسم	
		Life	16	11	5	4	2	2	12	9	3	0	0	0	0	العضوية		
Chemistry		Industrial	7	3	4	0	0	0	7	3	4	0	0	0	0	الصناعية	الكيمياء	
		Analytical	12	9	3	0	0	0	12	9	3	0	0	0	0	التحليلية		
Department total			43	26	17	4	2	39	24	15	0	0	0	0	مجموع القسم			

Table (61) con.

Collage	Department	Specialization	المجموع الكلي			دكتوراه			ماجستير			دبلوم عالي			القسم (الفرع)	القسم الفرعي
			Grand total	إناث	ذكور	دكتوراه	إناث	ذكور	ماجستير	إناث	ذكور	High diploma	إناث	ذكور		
Physics	Physics	Physics	13	2	11	0	0	13	2	11	0	0	0	0	الفيزياء	الفيزياء
		solid state	6	2	4	6	2	4	0	0	0	0	0	0	الحالة الصلبة	
		Department total	19	4	15	6	2	4	13	2	11	0	0	0	مجموع القسم	
Physics	geology	Geochemistry	2	2	0	0	0	2	2	0	0	0	0	0	الجيو كيمياء	العلوم
		Geophysics	8	7	1	3	2	1	5	5	0	0	0	0	المحركات	علم الارض
		sediment	4	4	0	0	0	0	4	4	0	0	0	0	الرسوبيات	
		Department total	14	13	1	3	2	11	11	0	0	0	0	مجموع القسم		
		College total	130	78	52	34	20	14	96	58	38	0	0	مجموع الكلية		
Environme nt	Environment science	Environment	15	10	5	0	0	15	10	5	0	0	0	0	علوم البيئة	البيئة وتقنياتها
		Maths pure	22	13	9	9	3	6	13	10	3	0	0	0	الرياضيات	الرياضيات
		Computer Science	27	13	14	6	3	3	14	6	8	7	4	3	علوم الحاسوب	
Maths and Computer Science	Statistics and Informatics	Statistics	9	5	4	0	0	6	3	3	3	3	2	1	احصاء الاحصاء والرياضيات والمعلوماتية	الحاسبات والرياضيات
		Softwara Science	18	11	7	0	0	0	16	11	5	2	0	2	علوم برمجيات	
		College total	76	42	34	15	6	9	49	30	19	12	6	6	مجموع الكلية	

تابع جدول ( 61 )

Table (61) con.

تابع جدول ( 61 )

Collage	Department	Specialization	المجموع الكلي			دكتوراه			ماجستير			دبلوم عالي			القسم (الدع)	الكلية				
			المجموع	إناث	ذكور	دكتوراه	إناث	ذكور	ماجستير	إناث	ذكور	High diploma	إناث	ذكور						
Management	Hospital Management	Management	60	22	38	10	3	7	30	12	18	20	7	13	ادارة الاعمال	ادارة الاعمال				
			4	1	3	0	0	0	0	0	0	4	1	3	ادارة المستشفيات	ادارة الاعمال				
			Department total	64	23	41	10	3	7	30	12	18	24	8	16	مجموع القسم				
			Industrial management	Quality Management	Management	5	0	5	0	0	0	0	0	5	0	5	الادارة الصناعية	الادارة الصناعية		
						24	5	19	5	3	2	14	1	13	5	1	4	ادارة الجودة		
						Department total	29	5	24	5	3	2	14	1	13	10	1	9	مجموع القسم	الادارة والاقتصاد
			Management and economy	Accounting	Accounting	32	15	17	2	1	1	20	10	10	10	4	6	المحاسبة	المحاسبة	
						21	9	12	0	0	0	14	5	9	7	4	3	العلوم المالية والادارة المصرفية		
						Department total	39	10	29	13	1	12	22	6	16	4	3	1	الاقتصاد	الاقتصاد
						Banking and Finance	Economy	Management	13	5	8	0	0	0	13	5	8	0	0	0
17	8	9							0	0	0	14	7	7	3	1	2	نظم المعلومات الازارية		
Department total	215	75							140	30	8	22	127	46	81	58	21	37	مجموع الكلية	
Education for sciences	biology	Teaching methods				11	6	5	4	2	2	7	4	3	0	0	0	علوم الحياة	التربية للعلوم الصرفة	
						3	1	2	0	0	0	3	1	2	0	0	0	علوم الحياة		
						Department total	14	7	7	4	2	2	10	5	5	0	0	0	مجموع القسم	

Table (61) con.

Collage	Department	Specialization	المجموع الكلي			دكتوراه			ماجستير			دبلوم عالي			الانتماء	القسم (الدفع)	الكلية																
			المجموع	إناث	ذكور	إناث	ذكور	إناث	ذكور	إناث	ذكور	إناث	ذكور																				
Education for sciences	Chemistry	Chemistry	25	15	10	10	6	4	15	9	6	0	0	0	الكيمياء	الكيمياء	التربية للعلوم الصرفة																
			Physiology	Physiology	2	1	1	0	0	0	2	1	1	0	0	0	الفزياء	الفزياء	التربية للعلوم الصرفة														
					Maths	Maths	7	2	5	0	0	0	7	2	5	0	0	0	الرياضيات	الرياضيات	التربية للعلوم الصرفة												
							Teaching methods	Teaching methods	4	2	2	0	0	0	4	2	2	0	0	0	طرائق تدريس	طرائق تدريس	التربية للعلوم الصرفة										
									Department total	Department total	11	4	7	0	0	0	11	4	7	0	0	0	مجموع القسم	مجموع القسم	التربية للعلوم الصرفة								
											Collage total	Collage total	52	27	25	14	8	6	38	19	19	0	0	0	مجموع الكلية	مجموع الكلية	التربية للعلوم الصرفة						
													Arabic language	Arabic language	33	15	18	6	3	3	27	12	15	0	0	0	اللغة العربية	اللغة العربية	التربية للعلوم الصرفة				
															Linguistics and English language Teaching	Linguistics and English language Teaching	18	11	7	0	0	0	18	11	7	0	0	0	علم اللغة وكتريس اللغة الانكليزية	علم اللغة وكتريس اللغة الانكليزية	التربية للعلوم الصرفة		
																	history	history	47	18	29	10	1	9	37	17	20	0	0	0	التاريخ	التاريخ	التربية للعلوم الصرفة
																			Geographical	Geographical	42	14	28	0	0	0	35	14	21	7	0	7	الجغرافية
Educational psychology	Educational psychology	52																			22	30	15	5	10	33	15	18	4	2	2	علم النفس التربوي	علم النفس التربوي
		Methods of Teaching Quran and Islamic Education	Methods of Teaching Quran and Islamic Education	34																	20	14	0	0	0	34	20	14	0	0	0	طرائق تدريس القران والتربية الاسلامية	طرائق تدريس القران والتربية الاسلامية
				College total	College total	226															100	126	31	9	22	184	89	95	11	2	9	مجموع الكلية	مجموع الكلية

تابع جدول (61)

Table (61) con.

Collage	Department	Specialization	المجموع الكلي			دكتوراه			ماجستير			دبلوم عالي			القسم(الفرع)	الكلية	
			Grand total	إناث	ذكور	Doctorate	إناث	ذكور	Master	إناث	ذكور	High diploma	إناث	ذكور			
		n	T	F	M	T	F	M	T	F	M	T	F	M			
Basic education	Arabic language	Arabic language	15	3	12	2	0	2	13	3	10	0	0	0	0	اللغة العربية	الادب العربي
		English language	36	20	16	0	0	0	36	20	16	0	0	0	0	اللغة الانكليزية	
	History	Islamic history	15	3	12	0	0	0	15	3	12	0	0	0	0	التاريخ الاسلامي	التاريخ
		Modern history	5	0	5	0	0	0	5	0	5	0	0	0	0	التاريخ الحديث	
	Department total			20	3	17	0	0	20	3	17	0	0	0	0	مجموع القسم	التربية الاساسية
	physical education	physical education	18	1	17	7	1	6	11	0	11	0	0	0	0	تربية بدنية وعلوم الرياضة	
	Special Education	Basic education	18	10	8	0	0	0	18	10	8	0	0	0	0	التربية الخاصة	تعليم اساس
	Islamic education	Islamic education	8	4	4	0	0	0	8	4	4	0	0	0	0	التربية الاسلامية	التربية الاسلامية
	Kindergarten	Psychology	7	5	2	0	0	0	7	5	2	0	0	0	0	علم النفس	رياض الاطفال
	College total			122	46	76	9	1	8	113	45	68	0	0	0	مجموع الكلية	رياض الاطفال
biology	Chemistry	biology	11	11	0	0	0	0	11	11	0	0	0	0	0	علوم الحياة	الكيمياء
		Chemistry	16	16	0	0	0	0	16	16	0	0	0	0	0	الكيمياء	
Education for women	Arabic language	Arabic language	6	6	0	0	0	6	6	0	0	0	0	0	0	اللغة العربية	اللغة العربية
		Arabic literature	5	5	0	0	0	0	5	5	0	0	0	0	0	الادب العربي	
Department total			11	11	0	0	0	11	11	0	0	0	0	0	مجموع القسم	التربية للبنات	
Physical education and sports sciences	Physical education	Physical education	8	8	0	0	0	8	8	0	0	0	0	0	0	التربية البدنية وعلوم الرياضة	التربية البدنية وعلوم الرياضة
		sports sciences	8	8	0	0	0	8	8	0	0	0	0	0	0	التربية البدنية وعلوم الرياضة	
College total			46	46	0	0	0	46	46	0	0	0	0	0	0	مجموع الكلية	

تابع جدول ( 61 )

Table (61) con.

College	Department	Specialization	المجموع الكلي		دكتوراه		ماجستير		دبلوم عالي		القسم (الفرع)	الكلية	
			Grand total	المجموع	دكتوراه	دكتوراه	ماجستير	ماجستير	High diploma	High diploma			
			اناث F	ذكور M	اناث F	ذكور M	اناث F	ذكور M	اناث F	ذكور M			
Literature	Arabic language	Arabic language	22	6	16	9	2	7	13	4	9	0	0
		Arabic literature	19	9	10	4	1	3	15	8	7	0	0
	English language	English language	15	8	7	8	4	4	7	4	3	0	0
		English literature	7	4	3	0	0	0	7	4	3	0	0
	Department total	Arabic literature	41	15	26	13	3	10	28	12	16	0	0
		English literature	22	12	10	8	4	4	14	8	6	0	0
	Department total	Arabic literature	17	2	15	5	0	5	12	2	10	0	0
		English literature	19	3	16	6	0	6	13	3	10	0	0
	Department total	Arabic literature	36	5	31	11	0	11	25	5	20	0	0
		English literature	32	11	21	6	3	3	14	4	10	12	4
Department total	Arabic literature	3	0	3	0	0	0	0	0	0	3	3	
	English literature	35	11	24	6	3	3	14	4	10	15	4	
Libraies and information	Libraies and information	4	3	1	0	0	0	4	3	1	0	0	
	Translation	27	12	15	13	3	10	14	9	5	0	0	
French language	French language	6	4	2	0	0	0	6	4	2	0	0	
	Translation	171	62	109	51	13	38	105	45	60	15	4	
College total	Libraies and information	171	62	109	51	13	38	105	45	60	15	4	
	Translation	171	62	109	51	13	38	105	45	60	15	4	

Table (61) con.

College	Department	Specialization	المجموع الكلي			دكتوراه			ماجستير			دبلوم عالي			القسم (الفرع)	الاختصاص	الكلية	
			المجموع	إناث	ذكور	إناث	ذكور	إناث	ذكور	إناث	ذكور	إناث	ذكور					
Archaeology	ancient Iraqi languages	Old Iraqi inscriptions	21	9	12	3	1	2	7	4	3	0	0	0	الأثر القديمة	الأثر القديمة	الأثر	
			Department total	21	9	12	3	1	2	18	8	10	0	0	0	مجموع القسم	مجموع القسم	الأثر
			ancient Iraqi languages	9	4	5	3	1	2	6	3	3	0	0	0	لغات عراقية قديمة لغات عراقية قديمة	لغات عراقية قديمة لغات عراقية قديمة	لغات عراقية قديمة لغات عراقية قديمة
			The ancient civilization of Iraq	5	1	4	0	0	0	5	1	4	0	0	0	حضارة العراق القديم	حضارة العراق القديم	حضارة العراق القديم
			College total	35	14	21	6	2	4	29	12	17	0	0	0	مجموع الكلية	مجموع الكلية	مجموع الكلية
			human rights	12	3	9	0	0	0	8	2	6	4	1	3	حقوق الانسان	حقوق الانسان	حقوق الانسان
			Public Law	12	2	10	5	0	5	7	2	5	0	0	0	القانون العام	القانون العام	القانون العام
			private law	19	4	15	7	1	6	12	3	9	0	0	0	القانون الخاص	القانون الخاص	القانون الخاص
			College total	43	9	34	12	1	11	27	7	20	4	1	3	مجموع الكلية	مجموع الكلية	مجموع الكلية
			Public policy and international relations	18	6	12	0	0	0	18	6	12	0	0	0	السياسة العامة والعلاقات الدولية	السياسة العامة والعلاقات الدولية	السياسة العامة والعلاقات الدولية

Table (61) con.

Collage	Department	Specialization	المجموع الكلي		دكتوراه		ماجستير		دبلوم عالي		القسم (الفرع)	الكلية				
			Grand total	المجموع	دكتور	المجموع	ماجستير	دكتور	المجموع	High diploma			المجموع			
		n	إناث F	ذكور M	إناث F	ذكور M	إناث F	ذكور M	إناث F	ذكور M						
		Physical education and sports sciences	16	2	14	0	0	0	16	2	14	0	0	التربية البدنية وعلوم الرياضة		
		Sports Training	2	0	2	2	0	2	0	0	0	0	0	التدريب الرياضي		
		Teaching methods	1	0	1	1	0	1	0	0	0	0	0	القياس والتقويم		
		Management and Organization	2	0	2	2	0	2	0	0	0	0	0	الإدارة والتنظيم	التربية البدنية وعلوم الرياضة	
		Biomechanics	1	0	1	1	0	1	0	0	0	0	0	تعلم حركي		
		Teaching methods	3	0	3	3	0	3	0	0	0	0	0	بايو ميكانيك		
		Sports psychology	2	0	2	2	0	2	0	0	0	0	0	علم النفس الرياضي		
		College total	29	3	26	13	1	12	16	2	14	0	0	مجموع الكلية		
		Performing art representation	3	0	3	0	0	0	3	0	3	0	0	الفنون المسرحية تمثيل	الفنون الجميلة	
		sharia Islamic creed	14	5	9	0	0	0	14	5	9	0	0	الفقه واصوليه الشريعة	العلوم الاسلامية	
		Religion basic	19	7	12	0	0	0	15	7	8	4	4	اصول الدين الاسلامي		
		College total	33	12	21	0	0	0	29	12	17	4	4	مجموع الكلية		
		University total	1472	664	808	257	90	167	1099	529	570	116	45	71	مجموع الجامعة	

عدد الطلبة العرب المقبولين في الدراسات العليا موزعين حسب القسم والفرع والأختصاص والشهادة والجنس في جامعة الموصل للعام الدراسي 2022 / 2021

Number of Arab students admitted to high studies distributed by college, department, specialisation, certificate and sex in the Al- Mosul for year 2021/2022

Table(62)	College	Department	Specialization n	المجموع الكلي		دكتوراه		ماجستير		دبلوم عالي		الاختصاص	القسم (الفرع)	الكلية	
				Grand total	إناث	ذكور	إناث	ذكور	إناث	ذكور	إناث				ذكور
				T	F	M	T	F	M	T	F	M			
	Basic education	Special breeding		1	1	0	0	0	0	1	1	0	0	0	0
	Literature	Arabic language		1	1	0	0	0	0	1	1	0	0	0	0
	Total ununiversities			2	2	0	0	0	0	2	2	0	0	0	0
													مجموع الجامعة		
													تربية خاصة	التربية الاسلمية	الاداب

عدد الطلبة العراقيين الموجودين في الدراسات العليا موزعين حسب الكلية والشهادة والجنس في جامعة الموصل للعام الدراسي 2021 / 2022

Number of Iraqi students enrolled in high studies distributed by college, certificate, and sex in Al- Mosul university for 2021/2022

College	المجموع الكلي		دكتوراه		ماجستير		دبلوم عالي		الكلية											
	Grand total		Doctorate		Master		High diploma													
	المجموع	إناث	ذكور	المجموع	إناث	ذكور	المجموع	إناث												
Medicine	58	43	15	8	5	3	26	17	9	24	21	3	3	0	0	0	0	0	0	0
Dentistry	199	106	93	33	20	13	163	84	79	3	2	1	0	0	0	0	0	0	0	0
Pharmacy	22	16	6	0	0	0	22	16	6	0	0	0	0	0	0	0	0	0	0	0
Nursing	73	25	48	0	0	0	73	25	48	0	0	0	0	0	0	0	0	0	0	0
Engineering	283	130	153	54	20	34	197	90	107	32	20	12	0	0	0	0	0	0	0	0
Agriculture	322	140	182	108	41	67	198	89	109	16	10	6	0	0	0	0	0	0	0	0
Veterinary	110	48	62	21	8	13	89	40	49	0	0	0	0	0	0	0	0	0	0	0
Sciences	394	247	147	118	73	45	276	174	102	0	0	0	0	0	0	0	0	0	0	0
Environment sciences	41	28	13	0	0	0	41	28	13	0	0	0	0	0	0	0	0	0	0	0
Technologies	41	28	13	0	0	0	41	28	13	0	0	0	0	0	0	0	0	0	0	0
Computer & Math	357	177	180	108	55	53	198	94	104	51	28	23	0	0	0	0	0	0	0	0
Management and economy	701	246	455	131	35	96	387	145	242	183	66	117	0	0	0	0	0	0	0	0
Education for sciences	179	109	70	65	47	18	114	62	52	0	0	0	0	0	0	0	0	0	0	0
Education for human sciences	770	354	416	138	49	89	594	293	301	38	12	26	0	0	0	0	0	0	0	0
Basic education	235	82	153	25	2	23	210	80	130	0	0	0	0	0	0	0	0	0	0	0
Education for women	201	201	0	0	0	0	201	201	0	0	0	0	0	0	0	0	0	0	0	0
Literature	583	211	372	203	69	134	353	130	223	27	12	15	0	0	0	0	0	0	0	0
Archeology	127	50	77	26	9	17	101	41	60	0	0	0	0	0	0	0	0	0	0	0
Law	235	59	176	52	4	48	146	37	109	37	18	19	0	0	0	0	0	0	0	0
Political science	50	14	36	0	0	0	50	14	36	0	0	0	0	0	0	0	0	0	0	0
physical education	107	11	96	56	4	52	51	7	44	0	0	0	0	0	0	0	0	0	0	0
Fine Arts	20	2	18	0	0	0	20	2	18	0	0	0	0	0	0	0	0	0	0	0
Islamic sciences	88	43	45	0	0	0	84	43	41	4	0	4	0	0	0	0	0	0	0	0
Univesity total	5155	2342	2813	1146	441	705	3594	1712	1882	415	189	226	0	0	0	0	0	0	0	0

جدول ( 63 )

عدد الطلبة العرب الموجودين في الدراسات العليا موزعين حسب الكلية والشهادة والجنس في جامعة الموصل للعام الدراسي 2021 / 2022

Number of Iraqi students enrolled in high studies distributed by college, certificate, and sex in Al-Mosul University for school year 2021/2022

Table (64)

College	المجموع الكلي		دكتوراه		ماجستير		دبلوم عالي		التربية للعلوم الصرفة
	Grand total	Grand total	Doctorate	Doctorate	Master	Master	High diploma	High diploma	
	المجموع	إناث	ذكور	المجموع	إناث	ذكور	المجموع	إناث	ذكور
	T	F	M	T	F	M	T	F	M
Education for sciences	1	1	0	0	0	0	1	1	0
Elementary education	1	1	0	0	0	0	1	1	0
Literature	1	1	0	0	0	0	1	1	0
University total	3	3	0	0	0	0	3	3	0

مجموع الجامعة

عدد الطلبة المرشحين الموجودين في الدراسات العليا موزعين حسب الكلية والقسم والانتصاص والشهادة والجنس في جامعة الموصل للعام الدراسي 2021 / 2022  
 Number of Iraqi students enrolled to high studies distributed by college, department, specialization, certificate, and sex Al- Mosul university for 2021/2022

Collage	Department	Specialization	المجموع الكلي			دكتوراه			ماجستير			دبلوم عالي			الاختصاص	القسم (الفرع)	الكلية		
			المجموع	إناث	ذكور	إناث	ذكور	إناث	ذكور	إناث	ذكور	إناث	ذكور	إناث				ذكور	
Medicine	Anatomy and tissue	Anatomy and tissue	7	3	4	2	2	0	5	1	4	0	0	0	0	التشريح والأنسجة	الطب		
	Medical physiology	Medical physiology	2	1	1	0	0	2	1	1	0	0	0	0	0	الفسيولوجيا الطبية	الطب		
	pharmaceutical	pharmaceutical	11	8	3	6	3	3	5	5	0	0	0	0	0	الأدوية	الطب		
	Community Medicine	family Medicine	26	22	4	0	0	2	1	1	1	24	21	3	0	طب الأسرة	الطب		
	Microbiology	Microbiolog	8	6	2	0	0	0	8	6	2	0	0	0	0	الأمراض	الطب		
	Biochemistry	Biochemistry	3	2	1	0	0	0	3	2	1	0	0	0	0	الكيمياء الحيوية	الطب		
	Microbiology	Microbiology	1	1	0	0	0	0	1	1	0	0	0	0	0	الكيمياء الحيوية	الطب		
	College total			58	43	15	8	5	3	26	17	9	24	21	3	0	مجموع الكلية		
	Dental Industry	Oral and maxillofacial surgery		25	13	12	0	0	0	25	13	12	0	0	0	0	تقويم الأسنان	طب الأسنان	
	Dental Industry	Oral and maxillofacial surgery		19	14	5	0	0	0	19	14	5	0	0	0	0	طب الأسنان الوقائي	طب الأسنان	
	Department total		44	27	17	0	0	0	44	27	17	0	0	0	0	مجموع القسم			
	Dental Industry	Dental Industry	36	11	25	0	0	0	36	11	25	0	0	0	0	0	صناعة الأسنان	صناعة الأسنان	
	Oral and maxillofacial surgery	Oral and maxillofacial surgery	28	12	16	0	0	0	25	10	15	3	2	1	0	0	جراحة الفم والوجه والفكين	جراحة الفم والوجه والفكين	
Dentistry	Dental treatment and conservative treatment	Dental treatment and conservative treatment	23	16	7	0	0	0	23	16	7	0	0	0	0	0	معالجة أسنان وعلاج تحفظي	معالجة أسنان وعلاج تحفظي	
	Oral microbiology	Oral microbiology	5	3	2	0	0	0	5	3	2	0	0	0	0	0	الأحياء المجهرية	الأحياء المجهرية	
	Basic Sciences	Oral medications dentistry	30	17	13	0	0	0	30	17	13	0	0	0	0	0	الأدوية الفم والأسنان	التعليم الأساسية	
		dentistry	33	20	13	33	20	13	0	0	0	0	0	0	0	0	لقطعة حنك طب الأسنان	التعليم الأساسية	
	Department total		68	40	28	33	20	13	35	20	15	0	0	0	0	0	مجموع القسم		
	College total		199	106	93	33	20	13	163	84	79	3	2	1	0	0	مجموع الكلية		
Pharmacy	Pharmacy	General Pharmacy	22	16	6	0	0	0	22	16	6	0	0	0	0	0	0	صيدلانية عام	الصيدلانية
Nursing		Sciences in nursing	73	25	48	0	0	0	73	25	48	0	0	0	0	0	0	علوم في التمريض	التمريض

Table (65) con.

Collage	Department	Specialization	المجموع الكلي		دكتوراه		ماجستير		بدم عالي		الانتماء	القسم (الفرع)	الكلية	
			Grand total	إناث المجموع	ذكور	إناث المجموع	ذكور	إناث المجموع	ذكور	إناث المجموع				ذكور
			T	F	T	F	T	F	T	F				
civil engineering	Construction and En지니어ing	Construction and En지니어ing	34	11	23	7	1	6	25	10	15	2	0	2
		Roads and bridges engineering	10	4	6	0	0	0	10	4	6	0	0	0
		Soil mechanics and foundation engineering	14	7	7	0	0	0	10	5	5	4	2	2
		Department total	58	22	36	7	1	6	45	19	26	6	2	4
		Architecture	45	37	8	0	0	0	45	37	8	0	0	0
		Mechanical engineering	32	1	31	0	0	0	32	1	31	0	0	0
		electrical engineering	72	33	39	14	6	8	37	11	26	21	16	5
		Computer Engineering	52	26	26	33	13	20	19	13	6	0	0	0
		Engineering of dams and water resources	24	11	13	0	0	0	19	9	10	5	2	3
		College total	283	130	153	54	20	34	197	90	107	32	20	12
Agricultural Extension	Agricultural Extension	2	1	1	0	0	0	2	1	1	0	0	0	
Agricultural Economics	Agricultural Economics	5	3	2	1	1	0	4	2	2	0	0	0	
Horticulture & Garden Engineering	Horticulture & Garden Engineering	58	30	28	20	7	13	34	20	14	4	3	1	
Agricultural Soil science and water resources	Soil science and water resources	42	20	22	14	4	10	20	12	8	8	4	4	
Livestock	Livestock	36	8	28	12	2	10	24	6	18	0	0	0	
Food science	Food science	42	21	21	19	8	11	23	13	10	0	0	0	
Plant Protection	Plant Diseases	40	18	22	17	8	9	23	10	13	0	0	0	
Machinery and agricultural machinery		20	1	19	0	0	0	20	1	19	0	0	0	

Table (65) con.

Collage	Department	Specialization	المجموع الكلي		دكتوراه		ماجستير		بدم علي		القسم(الفرع)	الانتماء	
			Grand total	إناث	ذكور	إناث	ذكور	إناث	ذكور	إناث			ذكور
T	F	M	T	F	M	T	F	M	T	F	M		
Agricultural and Forestry	Field Crops	Field Crops	33	9	24	14	4	10	19	5	14	0	0
	Forest science	Forest science	44	29	15	11	7	4	29	19	10	4	3
College total			322	140	182	108	41	67	198	89	109	16	10
Veterinary Internal Medicine	Internal and preventive medicine	Internal and preventive medicine	10	3	7	2	1	1	8	2	6	0	0
	Pathological diagnoses	Pathological diagnoses	10	6	4	0	0	0	10	6	4	0	0
Department total			20	9	11	2	1	1	18	8	10	0	0
Microbiology	Veterinary parasitology	Veterinary parasitology	6	4	2	2	1	1	4	3	1	0	0
	Veterinary parasitology	Veterinary parasitology	5	3	2	2	1	1	3	2	1	0	0
Department total			11	7	4	4	2	2	7	5	2	0	0
Veterinary public health	Veterinary surgery	Veterinary surgery	14	2	12	10	2	8	4	0	4	0	0
	Veterinary obstetrics	Veterinary obstetrics	6	2	4	0	0	0	6	2	4	0	0
Department total			20	4	16	10	2	8	10	2	8	0	0
Veterinary physiology	Veterinary medicine	Veterinary medicine	23	14	9	5	3	2	18	11	7	0	0
	Veterinary physiological Biochemistry	Veterinary physiological Biochemistry	7	5	2	0	0	0	7	5	2	0	0
Department total			1	1	0	0	0	0	1	1	0	0	0
Poultry Diseases	Veterinary diseases	Veterinary diseases	4	2	2	0	0	0	4	2	2	0	0
	poultry and diseases	poultry and diseases	11	2	9	0	0	0	11	2	9	0	0
Department total			15	4	11	0	0	0	15	4	11	0	0
Public Health	Public Health	Public Health	7	2	5	0	0	0	7	2	5	0	0
	Anatomy and histology	Veterinary histology	6	2	4	0	0	0	6	2	4	0	0
College total			110	48	62	21	8	13	89	40	49	0	0
science	biology	Microbiology	80	58	22	30	23	7	50	35	15	0	0
	biology	Zoology	59	41	18	20	15	5	39	26	13	0	0
Department total			177	123	54	64	46	18	113	77	36	0	0

Table (65) con.

Collage	Department	Specialization	المجموع الكلي		دكتوراه		ماجستير		دبلوم عالي		الانتماء	القسم(الفرع)	الكلية		
			Grand total	اناث	ذكور	اناث	ذكور	اناث	ذكور	اناث				ذكور	
Chemistry		organic	20	12	8	3	1	2	17	11	6	0	0	الطبيعية	
		Inorganic	5	3	2	0	0	0	5	3	2	0	0	اللاعضوية	
		Analytical analysis	33	22	11	10	7	3	23	15	8	0	0	التحليلية	
		Physiology	8	2	6	4	0	4	4	2	2	0	0	الفيزيولوجية	
		Life	42	32	10	12	8	4	30	24	6	0	0	الحياتية	
		Industrial	22	12	10	5	2	3	17	10	7	0	0	الصناعية	
		Department total	130	83	47	34	18	16	96	65	31	0	0	مجموع القسم	
		Physics	42	17	25	0	0	0	42	17	25	0	0	الفيزياء	
		solid state	8	3	5	8	3	5	0	0	0	0	0	الحالة الصلبة	
		Department total	50	20	30	8	3	5	42	17	25	0	0	مجموع القسم	
geology		Geochemistry	15	8	7	6	3	3	9	5	4	0	0	الجيوكيمياء	
		Sediments	9	5	4	0	0	0	9	5	4	0	0	الرسوبيات	
		Fossils& stratigraphy	13	8	5	6	3	3	7	5	2	0	0	مخبرات وطبائقي	
		Department total	37	21	16	12	6	6	25	15	10	0	0	مجموع القسم	
		College total	394	247	147	118	73	45	276	174	102	0	0	مجموع الكلية	
Environment science		Environment science	41	28	13	0	0	0	41	28	13	0	0	علوم البيئة	
		Mathematics	119	57	62	55	26	29	64	31	33	0	0	الرياضيات	
Computer and Mathematics Science		Computer Science	137	64	73	53	29	24	65	26	39	19	9	علوم الحاسوب	
		Statistics and Informatics	63	31	32	0	0	0	45	20	25	18	7	علم الحاسوب والرياضيات	
Software science		Software science	38	25	13	0	0	0	24	17	7	14	8	علوم البرمجيات	
		College total	357	177	180	108	55	53	198	94	104	51	28	23	مجموع الكلية
Management and Economics		Business Management	183	67	116	49	17	32	83	32	51	51	18	33	ادارة الاعمال
		Hospital Management	7	4	3	0	0	0	0	0	0	7	4	3	ادارة المستشفيات
Department total	190	71	119	49	17	32	83	32	51	58	22	36	مجموع القسم		

تابع جدول (65)

Table (65) con.

Collage	Department	Specialization	المجموع الكلي			دكتوراه			ماجستير			دبلوم عالي			القسم (الفرع)	الاختصاص	الكلية	
			Grand total	إناث	المجموع	ذكور	مجموع	إناث	المجموع	ذكور	مجموع	إناث	المجموع	ذكور				
T	F	M	T	F	M	T	F	M	T	F	M	T	F	M				
Industrial Management	Industrial Management	Quality Management	21	2	19	0	0	0	0	0	0	0	21	2	19	ادارة الجودة		
			86	25	61	24	10	14	45	9	36	17	6	11	30	ادارة الصناعة		
			107	27	80	24	10	14	45	9	36	38	8	30	مجموع القسم			
			110	30	80	22	6	16	55	17	38	33	7	26	المحاسبة			
			67	27	40	0	0	0	60	23	37	7	4	3	العلوم المالية			
			4	1	3	0	0	0	0	0	0	4	1	3	المصرفية			
			12	6	6	0	0	0	0	0	0	12	6	6	مالية			
			83	34	49	0	0	0	60	23	37	23	11	12	مصرفية			
			83	34	49	0	0	0	60	23	37	23	11	12	مجموع القسم			
			128	47	81	36	2	34	72	31	41	20	14	6	الاقتصاد			
Management and Economics	Banking and Finance	Banking and Finance	4	1	3	0	0	0	0	0	0	4	1	3	ادارة			
			12	6	6	0	0	0	0	0	0	12	6	6	مصرفية			
			83	34	49	0	0	0	60	23	37	23	11	12	مجموع القسم			
			128	47	81	36	2	34	72	31	41	20	14	6	الاقتصاد			
			42	17	25	0	0	0	42	17	25	0	0	0	ادارة التسويق			
			41	20	21	0	0	0	30	16	14	11	4	7	ادارة التسويق			
			41	20	21	0	0	0	30	16	14	11	4	7	نظم المعلومات			
			701	246	455	131	35	96	387	145	242	183	66	117	نظم المعلومات			
			80	52	28	31	25	6	49	27	22	0	0	0	الادارية			
			14	6	8	0	0	0	14	6	8	0	0	0	مجموع الكلية			
Education for Pure	Chemistry	Chemistry	94	58	36	31	25	6	63	33	30	0	0	0	علوم الحياة			
			51	31	20	34	22	12	17	9	8	0	0	0	علم الحياة			
			16	9	7	0	0	0	16	9	7	0	0	0	طرق تدريس			
			14	9	5	0	0	0	14	9	5	0	0	0	مجموع القسم			
			14	9	5	0	0	0	14	9	5	0	0	0	الكيمياء			
			4	2	2	0	0	0	4	2	2	0	0	0	الفيزياء			
			85	51	34	34	22	12	51	29	22	0	0	0	الرياضيات			
			179	109	70	65	47	18	114	62	52	0	0	0	مجموع القسم			
			143	40	103	41	8	33	102	32	70	0	0	0	طرق تدريس			
			Education for Human	Arabic Language	Arabic Language	179	109	70	65	47	18	114	62	52	0	0	0	مجموع الكلية
143	40	103				41	8	33	102	32	70	0	0	0	اللغة العربية			
87	55	32				0	0	0	87	55	32	0	0	0	اللغة العربية			
146	68	78				31	8	23	115	60	55	0	0	0	اللغة الانكليزية			
146	68	78				31	8	23	115	60	55	0	0	0	اللغة الانكليزية			
146	68	78				31	8	23	115	60	55	0	0	0	عز اللغة وتدريس			
146	68	78				31	8	23	115	60	55	0	0	0	اللغة الانكليزية			
146	68	78				31	8	23	115	60	55	0	0	0	التاريخ			
146	68	78				31	8	23	115	60	55	0	0	0	التاريخ			
116	43	73				15	6	9	77	31	46	24	6	18	الجغرافية			

تابع جدول (65)

Table (65) con.

College	Department	Specialization	المجموع الكلي		دكتوراه		ماجستير		ليوم علي		الانحصاص	القسم (الفرع)	التربية وعلم النفس علم النفس التربوي علم النفس التربوي القرآن والتربية الاسلامية		
			Grand total	إناث المجموع	ذكور	إناث المجموع	ذكور	إناث المجموع	ذكور	إناث المجموع				ذكور	
Education and Methods of Teaching Quran and Islamic Education	Educational psicholomv	Quran Sciences	181	87	94	51	27	24	116	54	62	14	6	8	
			97	61	36	0	0	0	97	61	36	0	0	0	
			770	354	416	138	49	89	594	293	301	38	12	26	
			Arabic language	30	7	23	2	0	2	28	7	21	0	0	0
			English language	26	16	10	0	0	0	26	16	10	0	0	0
			Linguistics	26	16	10	0	0	0	26	16	10	0	0	0
			Islamic history	41	10	31	0	0	0	41	10	31	0	0	0
			History	5	0	5	0	0	0	5	0	5	0	0	0
			Modern history	5	0	5	0	0	0	5	0	5	0	0	0
			Department total	46	10	36	0	0	0	46	10	36	0	0	0
Basic education	physical education	physical education	50	4	46	23	2	21	27	2	25	0	0	0	
			37	21	16	0	0	0	37	21	16	0	0	0	
			39	19	20	0	0	0	39	19	20	0	0	0	
			Islamic education	39	19	20	0	0	39	19	20	0	0	0	
			Kindergarten	7	5	2	0	0	0	7	5	2	0	0	0
			College total	235	82	153	25	2	23	210	80	130	0	0	0
			Life science	43	43	0	0	0	0	43	43	0	0	0	0
			Chemistry	59	59	0	0	0	0	59	59	0	0	0	0
			Arabic Language	36	36	0	0	0	0	36	36	0	0	0	0
			Arabic literature	29	29	0	0	0	0	29	29	0	0	0	0
Education for girls	Arabic literature	Arabic literature	65	65	0	0	0	0	65	65	0	0	0	0	
			34	34	0	0	0	0	34	34	0	0	0	0	
			201	201	0	0	0	0	201	201	0	0	0	0	
			College total	201	201	0	0	0	201	201	0	0	0	0	
			Arabic Language	87	28	59	41	13	28	46	15	31	0	0	0
			Arabic literature	68	36	32	25	14	11	43	22	21	0	0	0
			Department total	155	64	91	66	27	39	89	37	52	0	0	0
			English Language	68	34	34	32	13	19	36	21	15	0	0	0
			English Literature	7	4	3	0	0	0	7	4	3	0	0	0
			Department total	75	38	37	32	13	19	43	25	18	0	0	0
Literature	English Language	English Literature	75	38	37	32	13	19	43	25	18	0	0	0	
			75	38	37	32	13	19	43	25	18	0	0	0	
			75	38	37	32	13	19	43	25	18	0	0	0	
			75	38	37	32	13	19	43	25	18	0	0	0	
			75	38	37	32	13	19	43	25	18	0	0	0	
			75	38	37	32	13	19	43	25	18	0	0	0	
			75	38	37	32	13	19	43	25	18	0	0	0	
			75	38	37	32	13	19	43	25	18	0	0	0	
			75	38	37	32	13	19	43	25	18	0	0	0	
			75	38	37	32	13	19	43	25	18	0	0	0	

تابع جدول (65)

Table (65) con.

College	Department	Specialization	المجموع الكلي			دكتوراه			ماجستير			بدم عالي			القسم (الفرع)	الاختصاص	الكلية	
			Grand total	ابيات المجموع	تدور	Doctorate	ابيات المجموع	تدور	Master	ابيات المجموع	تدور	High diploma	ابيات المجموع	تدور				
T	F	M	T	F	M	T	F	M	T	F	M	T	F	M				
Literature	History	Islamic history	68	14	54	23	6	17	45	8	37	0	0	0	0	التاريخ الاسلامي	التاريخ	
		the modern history	75	11	64	26	2	24	49	9	40	0	0	0	0	التاريخ الحديث		
	Department total		143	25	118	49	8	41	94	17	77	0	0	0	0	مجموع القسم		
		Sociology	103	39	64	43	18	25	36	9	27	24	12	12	12	الاجتماع	الاجتماع	
	Department total	community peace	3	0	3	0	0	0	0	0	0	3	0	3	3	السلام المجتمعي		
			106	39	67	43	18	25	36	9	27	27	12	15	15	مجموع القسم	المكتبات والمعلومات	
	Libraries and Information	Libraries and Information	12	8	4	0	0	0	12	8	4	0	0	0	0	المكتبات والمعلومات	المكتبات والمعلومات	
		Translaton	59	21	38	13	3	10	46	18	28	0	0	0	0	الترجمة		
	Department total	French language	33	16	17	0	0	0	33	16	17	0	0	0	0	الترجمة الفرنسية	اللغة الفرنسية	
			583	211	372	203	69	134	353	130	223	27	12	15	15	مجموع الكلية		
Old Iraqi inscriptions	Old Iraqi inscriptions	43	18	25	12	5	7	31	13	18	0	0	0	0	الاثر القديمة	الاثر القديمة		
		29	11	18	0	0	0	29	11	18	0	0	0	0	الاثر الاسلامية			
Department total		72	29	43	12	5	7	60	24	36	0	0	0	0	مجموع القسم		الانار	
	ancient iraqi languages	37	15	22	14	4	10	23	11	12	0	0	0	0	لغات عراقية قديمة	اللغات العراقية القديمة		
The ancient civilization of Iraq	The ancient civilization of Iraq	18	6	12	0	0	0	18	6	12	0	0	0	0	حضارة العراق القديم	حضارة العراق القديم		
		127	50	77	26	9	17	101	41	60	0	0	0	0	مجموع الكلية			
College total	human rights	68	23	45	0	0	0	39	11	28	29	12	17	17	حقوق الانسان	حقوق الانسان		
	Public Law	77	14	63	22	0	22	52	12	40	3	2	1	1	القانون العام	القانون العام		
law	private law	90	22	68	30	4	26	55	14	41	5	4	1	1	القانون الخاص	القانون الخاص		
		235	59	176	52	4	48	146	37	109	37	18	19	19	مجموع الكلية			
Political science	Public policy and international relations	50	14	36	0	0	0	50	14	36	0	0	0	0	السياسة العامة والعلاقات الدولية	السياسة العامة والعلاقات الدولية		
		50	14	36	0	0	0	50	14	36	0	0	0	0	السياسة العامة والعلاقات الدولية			

تابع جدول (65)

Table (65) con.

Collage	Department	Specialization	المجموع الكلي		دكتوراه		ماجستير		دبلوم علي		الانتماء	القسم (الفرع)	الكلية		
			Grand total	إناث	ذكور	إناث	ذكور	إناث	ذكور	إناث				ذكور	
		Physiology of sports training	51	7	44	0	0	0	51	7	44	0	0	التربية البدنية وعلوم الرياضة	
		Management and organizationp	8	0	8	8	0	8	0	0	0	0	0	ادارة وتعليم	
		Motor learning	13	0	13	13	0	13	0	0	0	0	0	التدريب الرياضي	
		Measurement and Evaluation	3	1	2	3	1	2	0	0	0	0	0	التعلم الحركي	
		Teaching methods	12	1	11	12	1	11	0	0	0	0	0	القياس والتقويم	
		Sports psychology	7	1	6	7	1	6	0	0	0	0	0	علم النفس الرياضي	
		Biomechanics	11	0	11	11	0	11	0	0	0	0	0	البيوميكانيك	
		Teaching methods	2	1	1	2	1	1	0	0	0	0	0	طرائق التدريس	
	College total		107	11	96	56	4	52	51	7	44	0	0	مجموع الكلية	
	Fine arts	Performing arts	20	2	18	0	0	0	20	2	18	0	0	الفنون الجميلة	
		Jurisprudence and its sharia	44	21	23	0	0	0	44	21	23	0	0	الفقه أصوله الشرعية	
	Islamic sciences	Religion basics	44	22	22	0	0	0	40	22	18	4	4	العلوم الاسلامية العقيدة والفكر الاسلاميه اصول الدين	
	College total		88	43	45	0	0	0	84	43	41	4	4	مجموع الكلية	
	University total		5155	2342	2813	1146	441	705	3594	1712	1882	415	189	226	مجموع الجامعة

تابع جدول (65)

عدد الطلبة العرب الموجودين في الدراسات العليا موزعين حسب الكلية والقسم والاختصاص والشهادة والجنس في جامعة الموصل للعام الدراسي 2021/2022

Table (66)  
 جدول (66)  
 Number of Iraqi students enrolled to high studies distributed by college, department, specialization, certificate, and sex in Al- Mosul University for year 2021/2022

college	Department	Specialization	المجموع الكلي		دكتوراه		ماجستير		بكالوريوس		الاختصاص	القسم(الفرع)	الكلية	
			Grand total	إناث	ذكور	دكتوراه	إناث	ذكور	ماجستير	إناث				ذكور
			T	F	M	T	F	M	T	F	M	T	F	M
Education for sciences	biology		1	1	0	0	0	0	1	1	0	0	0	0
Basic education	Special Education		1	1	0	0	0	0	1	1	0	0	0	0
Literature	Arabic Language		1	1	0	0	0	0	1	1	0	0	0	0
University total			3	3	0	0	0	0	3	3	0	0	0	0
			مجموع الجامعة											



# جامعة نينوى



## عدد الطلبة العراقيين المقبولين في الدراسات العليا موزعين حسب الكلية والشهادة والجنس في جامعة نينوى للعام الدراسي 2021 / 2022

Number of Iraqi students admitted in high studies distributed by college, certificate, and sex in Nenavah university for 2021/2022

College	المجموع الكلي		دكتوراه		ماجستير		دبلوم عالي		الكلية			
	Grand total		Doctorate		Master		High diploma					
	إناث	ذكور	إناث	ذكور	إناث	ذكور	إناث	ذكور				
Electrone engineering	T	F	M	T	F	M	T	F	M			
	18	12	6	0	0	0	18	12	6	0	0	0
University total	18	12	6	0	0	0	18	12	6	0	0	0

هندسة الإلكترونيات

مجموع الجامعة

عدد الطلبة العراقيين المقبولين في الدراسات العليا موزعين حسب الكلية والقسم والشهادة والجنس في جامعة نينوى للعام الدراسي 2021 / 2022

Number of Iraqi students admitted to high studies distributed by college, department, specialization, certificate, and sex Nenavah university 2021/2022

Table (68)

جدول (68)

College	Department	Specialization	المجموع الكلي		دكتوراه		ماجستير		دبلوم عالي		القسم (الفرع)	الاختصاص	الكلية		
			Grand total	إناث المجموع	ذكور	إناث المجموع	ذكور	إناث المجموع	ذكور	إناث المجموع					
Electronic engineering	Electronics	Communications engineering	T	F	M	T	F	M	T	F	M	هندسة الاتصالات	هندسة الاتصالات	هندسة الاتصالات	
			T	F	M	T	F	M	T	F	M	هندسة الاتصالات	هندسة الاتصالات	هندسة الاتصالات	
Electronic engineering	Electronics	Electronics	T	F	M	T	F	M	T	F	M	الاكترونيك	الاكترونيك	الاكترونيك	
			T	F	M	T	F	M	T	F	M	الاكترونيك	الاكترونيك	الاكترونيك	
University total			18	12	6	0	0	0	18	12	6	0	0	0	مجموع الجامعة

عدد الطلبة العراقيين الموجودين في الدراسات العليا موزعين حسب الكلية والشهادة والجنس في جامعة نينوى للعام الدراسي 2021 / 2022

Number of Iraqi students enrolled in high studies distributed by college, certificate, and sex in Nenavah university for 2021/2022

Table (69)

جدول ( 69 )

College	المجموع الكلي		ذكور		إناث		المجموع		مجتبر		دبلوم عالي		الكلية
	Grand total	إناث	ذكور	المجموع	إناث	ذكور	المجموع	مجتبر	إناث	ذكور	المجموع	إناث	
	T	F	M	T	F	M	T	F	M	T	F	M	
Electrone engineering	44	26	18	0	0	0	44	26	18	0	0	0	هندسة الالكترونيات
University total	44	26	18	0	0	0	44	26	18	0	0	0	مجموع الجامعة

عدد الطلبة العراقيين الموجودين في الدراسات العليا موزعين حسب الكلية والقسم والشهادة والجنس في جامعة نينوى للعام الدراسي 2022 / 2021

Number of Iraqi students enrolled to high studies distributed by college, department, specialization, certificate, and sex Nenavah university 2021/2022

Table (70)

جدول (70)

College	Department	Specialization	المجموع الكلي		دكتوراه		ماجستير		دبلوم عالي		الاختصاص	القسم (الفرع)	الكلية	
			Grand total	إناث المجموع	ذكور	إناث المجموع	ذكور	إناث المجموع	ذكور					
Electronic engineering	Electronic communication engineering	Electronic and communication engineering	T	F	M	T	F	M	T	F	M	T	F	M
			26	18	8	0	0	0	26	18	8	0	0	0
Electronic engineering	Electronic	Electronic	T	F	M	T	F	M	T	F	M	T	F	M
			18	8	10	0	0	0	18	8	10	0	0	0
University total			44	26	18	0	0	0	44	26	18	0	0	0
			مجموع الكلية		مجموع القسم		مجموع الفرع		مجموع التخصص		مجموع الكلية			

# جامعة البصرة



عدد الطلبة العراقيين المقبولين في الدراسات العليا موزعين حسب الكلية والشهادة والجنس في جامعة البصرة للعام الدراسي 2022/2021

Number of Iraqi students admitted to high studies distributed by college, certificate and sex in Basrah university for 2021\2022

Table (71)

جدول (71)

College	المجموع الكلي		دكتوراه		ماجستير		دبلوم علي					
	Grand total	Grand total	Doctorate	Doctorate	Master	Master	High diploma	High diploma	High diploma	High diploma		
	اناث	ذكور	اناث	ذكور	اناث	ذكور	اناث	ذكور	اناث	ذكور		
Medicine	45	31	14	6	4	2	21	13	8	18	14	4
Pharmacy	31	14	17	0	0	0	31	14	17	0	0	0
Engineering	60	29	31	22	8	14	38	21	17	0	0	0
Agriculture	80	47	33	30	14	16	50	33	17	0	0	0
Veterinary	22	11	11	9	4	5	13	7	6	0	0	0
Sciences	100	56	44	36	16	20	63	40	23	1	0	1
Computer Science and Information Technology	13	10	3	0	0	0	13	10	3	0	0	0
Management and economy	87	41	46	15	5	10	59	33	26	13	3	10
Education for human sciences	111	66	45	34	14	20	77	52	25	0	0	0
Education for sciences	84	59	25	21	11	10	62	47	15	1	1	0
Education for women	28	28	0	4	4	0	24	24	0	0	0	0
Education Qurna	29	9	20	0	0	0	29	9	20	0	0	0
Literature	97	49	48	39	12	27	58	37	21	0	0	0
Law	23	15	8	2	1	1	21	14	7	0	0	0
Physical education and sports	26	3	23	11	0	11	15	3	12	0	0	0
Fine arts	41	16	25	14	6	8	27	10	17	0	0	0
University total	877	484	393	243	99	144	601	367	234	33	18	15

عدد الطلبة العراقيين المقبولين في الدراسات العليا موزعين حسب الكلية والقسم والاختصاص والشهادة والجنس في جامعة البصرة للعام الدراسي 2021 / 2022  
Number of Iraqi students admitted to high studies distributed by college, department, certificate and sex in Basrah university for 2021 /2022

Collage	Department	Specialization	المجموع الكلي		دكتوراه		ماجستير		دبلوم عالي		الاختصاص	القسم(الفرع)	الكلية		
			Grand total	إناث المجموع	ذكور	إناث المجموع	ذكور	إناث المجموع	ذكور	إناث المجموع				ذكور	
Medicine	Physiognomy	Physiognomy	2	2	0	0	0	2	2	0	0	0	0	الفلجية	
	Biochemistry	Biochemistry	5	1	4	0	0	5	1	4	0	0	0	الطب	
	Gynecology and obstetrics	Gynecology and obstetrics	9	9	0	0	0	0	0	0	9	9	0	النسائية والتوليد	
	Pharmacology	Pharmacology	1	1	0	0	0	1	1	0	0	0	0	الادوية	
	Medicine	Medicine	1	0	1	0	0	1	0	1	0	0	0	الطب	
	Family &community medicine	Family &community medicine	10	7	3	0	0	2	2	0	8	5	3	طب الأسرة المجتمع	
	sugery	Fractions	1	0	1	0	0	0	0	0	1	0	1	الكور	
	Microbiology	Microbiology medicine	16	11	5	6	4	2	10	7	3	0	0	الاجزاء الجهرية	
	College total		45	31	14	6	4	2	21	13	8	18	14	4	الكلية
	Pharmacy	Water and dams	10	8	2	8	6	2	2	2	0	0	0	0	موارد مائية
	Construction	12	4	8	3	0	3	9	4	5	0	0	0	الهندسة المدنية	
	Department total	22	12	10	11	6	5	11	6	5	0	0	0	مجموع القسم	
Engineering	Chemical engineering general	18	4	14	8	1	7	10	3	7	0	0	0	الهندسة الكيميائية علم	
	Elitrical engineering general	9	3	6	3	1	2	6	2	4	0	0	0	الهندسة الكهربائية علم	
	Computer Engineering	6	6	0	0	0	0	6	6	0	0	0	0	هندسة الحاسوب	
	chemical engineering	5	4	1	0	0	0	5	4	1	0	0	0	هندسة الكيمياء	
	College total	60	29	31	22	8	14	38	21	17	0	0	0	مجموع الكلية	
Agriculture	Horticulure and garden engineering	11	8	3	4	2	2	7	6	1	0	0	0	الهندسة والبستنة و هندسة الحدائق	
														الزراعة	

Table (72) con.

Collage	Department	Specialization	المجموع الكلي			دكتوراه			ماجستير			دبلوم علي			الانتخصص	القسم(الفرع)	الكلية		
			Grand total	إناث	المجموع	ذكور	دكتوراه	إناث	المجموع	ذكور	ماجستير	إناث	المجموع	ذكور				High diploma	إناث
			T	F	M	T	F	M	T	F	M	T	F	M					
Agriculture	Soil science and water resources	Animal Production	14	7	7	4	2	2	10	5	5	0	0	0	0	علوم التربة والموارد المائية			
			11	7	4	6	2	4	5	5	0	0	0	0	0	الاتاج الحيوانية			
			13	10	3	4	2	2	9	8	1	0	0	0	0	علم الاعيانية			
			6	3	3	2	1	1	4	2	2	0	0	0	0	وقاية النبات			
			7	3	4	2	1	1	5	2	3	0	0	0	0	المحاصيل الحقلية		الزراعة	
			14	8	6	8	4	4	6	4	2	0	0	0	0	الاسماك والثروة الحيوية			
			4	1	3	0	0	0	4	1	3	0	0	0	0	المكائن والآلات الزراعية			
			80	47	33	30	14	16	50	33	17	0	0	0	0	مجموع الكلية			
			1	1	0	0	0	1	1	0	0	0	0	0	0	0	الطب الباطني		
			2	0	2	0	0	2	0	2	0	0	0	0	0	0	جراحة والتوليد		
6	2	4	5	2	3	1	0	1	0	0	0	0	0	الاحياء البحرية					
6	3	3	4	2	2	2	1	1	0	0	0	0	0	الفسلحة البيطرية		الطب البيطري			
2	2	0	0	0	0	2	2	0	0	0	0	0	0	الامراض الوراثة					
2	1	1	0	0	0	2	1	1	0	0	0	0	0	التفريخ والاسجة					
3	2	1	0	0	0	3	2	1	0	0	0	0	0	التفريخ والاسجة والصحة العامة					
22	11	11	9	4	5	13	7	6	0	0	0	0	0	مجموع الكلية					
23	16	7	10	4	6	13	12	1	0	0	0	0	0	علوم الحياة					
20	11	9	9	4	5	11	7	4	0	0	0	0	0	الكيمياء					
15	6	9	5	2	3	9	4	5	1	0	1	0	0	الفيزياء					
12	5	7	6	3	3	6	2	4	0	0	0	0	0	الرياضيات					
18	10	8	6	3	3	12	7	5	0	0	0	0	0	علوم الارض					
12	8	4	0	0	0	12	8	4	0	0	0	0	0	علوم البيئة					
100	56	44	36	16	20	63	40	23	1	0	1	0	0	مجموع الكلية					

Table (72) con.

Collage	Department	Specialization	المجموع الكلي		دكتوراه		ماجستير		دبلوم عالي		القسم (الفرع)	الكلية			
			Grand total	إناث المجموع	ذكور	إناث المجموع	ذكور	إناث المجموع	ذكور	إناث المجموع			ذكور		
Computer Science and Information Technology	Computer Science	Computer Science	T	F	M	T	F	M	T	F	M	علوم الحاسوب	علوم الحاسوب		
			11	8	3	0	0	0	11	8	3	0	0	0	
			2	2	0	0	0	2	2	0	0	0	0	0	
			13	10	3	0	0	13	10	3	0	0	0	0	
			16	12	4	1	0	15	12	3	0	0	0	0	
			College total	13	10	3	0	0	13	10	3	0	0	0	0
			business management	16	12	4	1	0	15	12	3	0	0	0	0
			Strategic planning	3	0	3	0	0	0	0	3	0	0	3	ادارة الأعمال
			Quality management	3	0	3	0	0	0	0	0	3	0	3	تخطيط استراتيجي
			manage freely	7	0	7	0	0	7	0	7	0	0	0	ادارة بحرية
Management and economy	Accounting	Project management	T	F	M	T	F	M	T	F	M	ادارة مشاريع	ادارة مشاريع		
			3	2	1	0	0	0	0	0	3	2	1	0	
			32	14	18	1	0	1	22	12	10	9	2	7	
			19	7	12	8	1	7	11	6	5	0	0	0	
			12	8	4	3	2	1	9	6	3	0	0	0	
			Department total	32	14	18	1	0	1	22	12	10	9	2	7
			Finance and banking	12	8	4	3	2	1	9	6	3	0	0	0
			general	12	6	6	3	2	1	9	4	5	0	0	0
			Economy	4	1	3	0	0	0	0	0	4	1	3	علم الاقتصاد
			Department total	16	7	9	3	2	1	9	4	5	4	1	3
Education for human sciences	Psychology and educational direction	Psychological guidance	T	F	M	T	F	M	T	F	M	مجموع القسم	مجموع القسم		
			8	5	3	0	0	8	5	3	0	0	0	0	
			College total	87	41	46	15	5	10	59	33	26	13	3	10
			Arabic language	20	15	5	5	2	3	15	13	2	0	0	0
			English language	19	14	5	0	0	19	14	5	0	0	0	0
			History	17	9	8	8	4	4	9	5	4	0	0	0
			Geography	25	11	14	10	4	6	15	7	8	0	0	0
			Education and psychology	15	8	7	7	2	5	8	6	2	0	0	0
			Psychology and educational direction	15	9	6	4	2	2	11	7	4	0	0	0
			College total	111	66	45	34	14	20	77	52	25	0	0	0

Table (72) con.

Collage	Department	Specialization	المجموع الكلي		مكتواره				ماجستير		دبلوم عالي		القسم (الفرع)	الاختصاص	الكلية	
			Grand total		Doctorate		Master		High diploma							
			إناث	ذكور	إناث	ذكور	إناث	ذكور	إناث	ذكور						
	Biology	Biology	24	19	5	10	6	4	14	13	1	0	0	0	0	علم الحياة
	Chemistry		24	15	9	5	3	2	18	11	7	1	1	0	0	الكيمياء
	Physics		16	10	6	4	1	3	12	9	3	0	0	0	0	الفيزياء
	sciences		10	7	3	2	1	1	8	6	2	0	0	0	0	الرياضيات
	Maths		10	7	3	2	1	1	8	6	2	0	0	0	0	الحاسوب
	Computer		10	8	2	0	0	0	10	8	2	0	0	0	0	مجموع الكلية
	College total		84	59	25	21	11	10	62	47	15	1	1	0	0	اللغة العربية
	Arabic language	language	6	6	0	0	0	0	6	6	0	0	0	0	0	اللغة العربية
		literature	5	5	0	0	0	0	5	5	0	0	0	0	0	الادب
		teaching methods	5	5	0	0	0	0	5	5	0	0	0	0	0	طرائق تدريس
	Education for women		16	16	0	0	0	0	16	16	0	0	0	0	0	مجموع القسم
		The modern history	6	6	0	2	2	0	4	4	0	0	0	0	0	التاريخ الحديث
		Islamic history	6	6	0	2	2	0	4	4	0	0	0	0	0	التاريخ الاسلامي
		Department total	12	12	0	4	4	0	8	8	0	0	0	0	0	مجموع القسم
		College total	28	28	0	4	4	0	24	24	0	0	0	0	0	مجموع الكلية
		Biology	13	4	9	0	0	0	13	4	9	0	0	0	0	علم الحياة
	Education	Arabic Language	16	5	11	0	0	0	16	5	11	0	0	0	0	اللغة العربية
		College total	29	9	20	0	0	0	29	9	20	0	0	0	0	مجموع الكلية
		Arabic language	32	17	15	12	3	9	20	14	6	0	0	0	0	اللغة و الادب
		English language	16	11	5	6	2	4	10	9	1	0	0	0	0	اللغة الانكليزية
		History	30	13	17	14	5	9	16	8	8	0	0	0	0	اسلامي و حديث
	Arts	Geography	13	5	8	7	2	5	6	3	3	0	0	0	0	الجغرافية
		Natural&human	0	0	0	0	0	0	0	0	0	0	0	0	0	طبيعي و بشري
		Libraries and information	0	0	0	0	0	0	0	0	0	0	0	0	0	المكتبات
		Libraries and information	6	3	3	0	0	0	6	3	3	0	0	0	0	المكتبات و المعلومات
		Translation	97	49	48	39	12	27	58	37	21	0	0	0	0	الترجمة
		College total	97	49	48	39	12	27	58	37	21	0	0	0	0	مجموع الكلية

Table (72) con.

College	Department	Specialization	المجموع الكلي			دكتوراه			ماجستير			دبلوم عالي			القسم (الفرع)	الاختصاص	القسم (الفرع)
			Grand total	إناث	ذكور	دكتوراه	إناث	ذكور	ماجستير	إناث	ذكور	High diploma	إناث	ذكور			
Law	General law	Private law	T	F	M	T	F	M	T	F	M	T	F	M	القانون العام	القانون الخاص	القانون
			14	10	4	0	0	0	0	14	10	4	0	0	0		
			9	5	4	2	1	1	7	4	3	0	0	0			
		College total	23	15	8	2	1	1	21	14	7	0	0	0	مجموع الكلية		الدراسات البيئية وعلم الرياضة
Physical education & sports sciences	General		T	F	M	T	F	M	T	F	M	T	F	M	عام		
			26	3	23	11	0	11	15	3	12	0	0	0			
			14	4	10	4	1	3	10	3	7	0	0	0	الرسم		
		plastic art	4	3	1	2	2	0	2	1	1	0	0	0	النحت	الفنون التشكيلية	
			6	4	2	1	0	1	5	4	1	0	0	0	السيراميك		
		Ceramic	6	4	2	1	0	1	5	4	1	0	0	0			
Fine arts	Department total		24	11	13	7	3	4	17	8	9	0	0	0	مجموع القسم	الفنون الجميلة	
			6	2	4	2	1	1	4	1	3	0	0	0			
		Direction	6	2	4	2	1	1	4	1	3	0	0	0	الإخراج		
		Literature and criticism	4	1	3	2	0	2	2	1	1	0	0	0	الفنون المسرحية		
		Theater art	4	1	3	2	0	2	2	1	1	0	0	0	الادب والنقد		
		Acts	7	2	5	3	2	1	4	0	4	0	0	0	التسجيل		
		Department total	17	5	12	7	3	4	10	2	8	0	0	0	مجموع القسم		
		College total	41	16	25	14	6	8	27	10	17	0	0	0	مجموع الكلية		
		University total	877	484	393	243	99	144	601	367	234	33	18	15	مجموع الجامعة		

عدد الطلبة العراقيين الموجودين في الدراسات العليا موزعين حسب الكلية والشهادة والجنس في جامعة البصرة للعام الدراسي 2021 / 2022  
 Number of Iraqi students enrolled in high studies distributed by college, certificate and sex in Basrah university for 2021/2022

College	المجموع الكلي			دكتوراه			ماجستير			دبلوم عالي		
	المجموع	إناث	ذكور	المجموع	إناث	ذكور	المجموع	إناث	ذكور	المجموع	إناث	ذكور
	T	F	M	T	F	M	T	F	M	T	F	M
Medicine	102	72	30	13	11	2	52	33	19	37	28	9
Pharmacy	81	43	38	0	0	0	81	43	38	0	0	0
Engineering	247	119	128	98	30	68	149	89	60	0	0	0
Agriculture	409	208	201	193	70	123	216	138	78	0	0	0
Veterinary	105	60	45	42	27	15	59	31	28	4	2	2
Sciences	464	274	190	174	85	89	270	180	90	20	9	11
Computer Science and Information Technology	63	42	21	0	0	0	63	42	21	0	0	0
Management and economy	216	106	110	47	14	33	144	83	61	25	9	16
Education for man sciences	399	227	172	160	64	96	239	163	76	0	0	0
Education for sciences	336	214	122	123	62	61	205	147	58	8	5	3
Education for women	49	47	2	11	9	2	38	38	0	0	0	0
Education Qurna	70	37	33	0	0	0	70	37	33	0	0	0
Literature	416	210	206	153	51	102	259	155	104	4	4	0
Law	78	48	30	2	1	1	76	47	29	0	0	0
Physical education and sports sciences	106	16	90	57	4	53	49	12	37	0	0	0
Fine arts	170	66	104	67	17	50	103	49	54	0	0	0
University total	3311	1789	1522	1140	445	695	2073	1287	786	98	57	41

عدد الطلبة العرب الموجودين في الدراسات العليا موزعين حسب الكلية والشهادة والجنس في جامعة البصرة للعام الدراسي 2021/2022  
 Number of Arab Rstudents enrolled in high studies distributed by college, certificate and sex in Basrah university for 2021/2022

College	المجموع الكلي		دكتوراه		ماجستير		دبلوم عالي		الكلية
	Grand total	إناث	ذكور	المجموع	إناث	ذكور	المجموع	إناث	
Agriculture	1	1	0	1	1	0	0	0	0
University total	1	1	0	1	1	0	0	0	0
									مجموع الجامعة

عدد الطلبة العراقيين الموجودين في الدراسات العليا موزعين حسب الكلية والقسم والاختصاص والشهادة والجنس في جامعة البصرة للعام الدراسي 2021 / 2022  
 Number of Iraqi students enrolled in high studies distributed by college, department, certificate and sex in Basrah university for 2021 /2022

Collage	Department	Specialization	المجموع الكلي		دكتوراه		ماجستير		دبلوم عالي		القسم (الفرع)	الكلية																		
			Grand total	اناث	ذكور	اناث	ذكور	اناث	ذكور	اناث			ذكور																	
Medicine	Surgery	Bon surgery	T	F	M	T	F	M	T	F	M	جراحة العظام والكسور	الكلية																	
			3	0	3	0	0	0	0	0	0	3	0	3																
			Gynecology and obstetrics	Gynecology and obstetrics	17	17	0	0	0	0	0	0	0	17	17	النسائية والتوليد														
					Biochemistry	Clinical biochemistry	13	5	8	0	0	0	13	5	8	0	0	الكيمياء الحياتية السريرية												
							Pharmacology	Pharmacology	4	3	1	0	0	0	4	3	1	0	0	الأدوية										
									Medicine	Medicine	5	2	3	0	0	0	5	2	3	0	0	الطب								
											Family &community medicine	Family &community medicine	21	15	6	0	0	0	4	4	0	17	11	6	طب الأسرة المجتمع					
													Microbiology	Microbiology medicine	34	25	9	13	11	2	21	14	7	0	0	الأحياء المجهرية الطبية				
															Physiology	Physiology	5	5	0	0	0	0	5	5	0	0	0	الفسيحة		
																	College total	College total	102	72	30	13	11	2	52	33	19	37	28	9
Pharmacy	Pharmacy	81																	43	38	0	0	0	81	43	38	0	0	0	الصيدلة
		Civil engineering																	Water& dams	10	8	2	16	10	6	10	8	2	0	0
			Civil engineering	Construction																12	4	8	29	11	18	42	22	20	0	0
					Engineering	engineering														97	51	46	45	21	24	52	30	22	0	0
							Engineering	Department total												97	51	46	45	21	24	52	30	22	0	0
									Chemical engineering	general										72	22	50	31	8	23	41	14	27	0	0

جدول (75)

Table (75) con.

Collage	Department	Specialization	المجموع الكلي		دكتوراه		ماجستير		دبلوم عالي		القسم (الفرع)	الانتماء		
			Grand total	إناث	ذكور	إناث	ذكور	إناث	ذكور	إناث			ذكور	
Engineering	Electrical engineering	Computer Engineering	41	14	27	22	1	21	19	13	6	0	0	الهندسة الكهربائية
			23	22	1	0	0	0	23	22	1	0	0	الهندسة الحاسوب
			14	10	4	0	0	0	14	10	4	0	0	الهندسة الكيميائية
			247	119	128	98	30	68	149	89	60	0	0	مجموع الكلية
			76	42	34	38	14	24	38	28	10	0	0	البيستة وفنسة الحائق
			57	23	34	26	7	19	31	16	15	0	0	علوم التربة والموارد المائية
			57	30	27	33	13	20	24	17	7	0	0	الثروة الحيوانية
			67	43	24	31	14	17	36	29	7	0	0	علوم الاغذية
			55	28	27	25	7	18	30	21	9	0	0	وقية النبات الزراعة
			36	17	19	9	4	5	27	13	14	0	0	المحاصيل الحقلية
Agriculture	Farm crops	Plant protection	50	24	26	31	11	20	19	13	6	0	0	الامسك والتروة البحرية
			11	1	10	0	0	0	11	1	10	0	0	المكان والالات الزراعية
			409	208	201	193	70	123	216	138	78	0	0	مجموع الكلية

تابع جدول (75)

Table (75) con.

Collage	Department	Specialization	المجموع الكلي			دكتوراه			ماجستير			دبلوم علي			الانتماء	القسم (الفرع)	الكلية
			Grand total	إناث	ذكور	دكتوراه	إناث	ذكور	ماجستير	إناث	ذكور	High diploma	إناث	ذكور			
T	F	M	T	F	M	T	F	M	T	F	M	T	F	M			
Veterinary	Internal medicine	preventive medicine	7	1	6	0	0	0	6	1	5	1	0	1		الطب الباطني	الطب الباطني
		Surgery & Obstetrics	4	2	2	0	0	0	3	2	1	1	0	1		توليد	الطب الباطني
		Surgery	10	2	8	0	0	0	9	1	8	1	1	0		جراحة	الطب الباطني
	Microbiology	Department total	14	4	10	0	0	0	12	3	9	2	1	1		مجموع القسم	الطب الباطني
		Microbiology	32	19	13	25	15	10	7	4	3	0	0	0		الاحياء المجهرية	الاحياء المجهرية
		parasites	5	4	1	4	4	0	1	0	1	0	0	0		طفيليات	الاحياء المجهرية
	physiology	Department total	37	23	14	29	19	10	8	4	4	0	0	0		مجموع القسم	الطب الباطني
		Physiology	23	14	9	13	8	5	10	6	4	0	0	0		فسيولوجيا	الطب الباطني
		Pharmacology	1	1	0	0	0	0	1	1	0	0	0	0		دوائية	الطب الباطني
	Anatomy & histology	Department total	24	15	9	13	8	5	11	7	4	0	0	0		مجموع القسم	الطب الباطني
Anatomy & histology		8	5	3	0	0	0	8	5	3	0	0	0		التشريخ والانسجة	التشريخ والانسجة	
Diseases & Disease s of poultry		9	7	2	0	0	0	9	7	2	0	0	0		الامراض وامراض الدواجن	الامراض وامراض الدواجن	
Sciences	Public Health	Department total	6	5	1	0	0	0	5	4	1	1	1	0		الصحة العامة	الطب الباطني
		College total	105	60	45	42	27	15	59	31	28	4	2	2		مجموع الكلية	الطب الباطني
		Biology	99	55	44	47	23	24	52	32	20	0	0	0		علم الحياة	الطب الباطني
	Maths	Chemistry	77	47	30	31	15	16	46	32	14	0	0	0		الكيمياء	الطب الباطني
		Physics	76	36	40	31	14	17	34	17	17	11	5	6		الفيزياء	الطب الباطني
		Maths	76	41	35	34	16	18	42	25	17	0	0	0		الرياضيات	الطب الباطني
	Science environment	Geology	82	55	27	31	17	14	51	38	13	0	0	0		علوم الارض	الطب الباطني
		environment	54	40	14	0	0	0	45	36	9	9	4	5		علوم البيئة	الطب الباطني
		Science	464	274	190	174	85	89	270	180	90	20	9	11		مجموع الكلية	الطب الباطني
	College total			464	274	190	174	85	89	270	180	90	20	9	11		مجموع الكلية

تابع جدول (75)

Table (75) con.

College	Department	Specialization	المجموع الكلي			دكتوراه			ماجستير			دبلوم علي			القسم (الدرجة)	الكلية
			Grand total	إناث	ذكور	إناث	ذكور	إناث	ذكور	إناث	ذكور	إناث	ذكور			
Computer Science and Information Technology	Computer Information systems	Computer Science	T	F	M	T	F	M	T	F	M	T	F	M	علوم الحاسوب	العلوم الحاسوبية وتكنولوجيا نظم المعلومات الحاسوبية
			38	28	10	0	0	0	0	38	28	10	0	0	0	
			63	42	21	0	0	0	0	63	42	21	0	0	0	مجموع الكلية
			College total	63	42	21	0	0	0	63	42	21	0	0	0	
			Business management	32	22	10	8	2	6	24	20	4	0	0	0	ادارة الاعمال
			Strategic planning	3	0	3	0	0	0	0	0	0	3	0	3	تخطيط استراتيجي
			Quality Management	5	0	5	0	0	0	0	0	0	5	0	5	ادارة الجودة
			project management	8	5	3	0	0	0	0	0	0	8	5	3	ادارة مشاريع
			project management	14	0	14	0	0	0	14	0	14	0	0	0	ادارة بحرية
			Department total	62	27	35	8	2	6	38	20	18	16	5	11	مجموع القسم
Management and economy	Accounting Finance and banking	Accounting	32	12	20	11	1	10	21	11	10	0	0	0	مجموع القسم	الادارة والاقتصاد والحاسبية
			48	22	26	17	5	12	31	17	14	0	0	0	المالية والمصرفية	
			42	24	18	11	6	5	31	18	13	0	0	0	علم	
			Economy power	9	4	5	0	0	0	0	0	0	9	4	5	الاقتصاديات الطاقة
			Department total	51	28	23	11	6	5	31	18	13	9	4	5	مجموع القسم
			Statistics	23	17	6	0	0	0	23	17	6	0	0	0	الاحصاء
			College total	216	106	110	47	14	33	144	83	61	25	9	16	مجموع الكلية

Table (75) con.

College	Department	Specialization	المجموع الكلي		دكتوراه		ماجستير		دبلوم عالي		القسم (الفرع)	الانتماء			
			Grand total	المجموع	انث	ذكور	انث	المجموع	انث	المجموع			انث	المجموع	انث
Arabic language	Arabic language	Arabic language	83	47	36	35	12	23	48	35	13	0	0	اللغة العربية	
			35	25	10	0	0	0	35	25	10	0	0	اللغة الانكليزية	
History	Modern history	Modern history	91	61	30	49	29	20	42	32	10	0	0	التاريخ الحديث	
			98	46	52	37	11	26	61	35	26	0	0	0	التاريخ القديم
Education for man sciences	Psychology & psychology	Psychology and Teaching Methods	43	21	22	22	5	17	21	16	5	0	0	علم النفس وطرائق تدريسه	
			49	27	22	17	7	10	32	20	12	0	0	0	الارشاد النفسي والتوجيه التربوي
Education for sciences	Maths	Maths	47	32	15	16	8	8	31	24	7	0	0	الرياضيات	
			36	25	11	0	0	0	36	25	11	0	0	0	الحاسوب
Education for women	Arabic language	Arabic language	336	214	122	123	62	61	205	147	58	8	5	3	مجموع الكلية
			6	6	0	0	0	0	6	6	0	0	0	0	0
Education for sciences	Computer	Computer	5	5	0	0	0	0	5	5	0	0	0	0	التربية
			5	5	0	0	0	0	5	5	0	0	0	0	0
Education for sciences	Teaching Methods	Teaching Methods	5	5	0	0	0	0	5	5	0	0	0	0	طرائق تدريس
			16	16	0	0	0	0	16	16	0	0	0	0	0
College total	Biology	Biology	399	227	172	160	64	96	239	163	76	0	0	0	مجموع الكلية
			80	64	16	40	28	12	40	36	4	0	0	0	0
College total	Chemistry	Chemistry	114	58	56	43	18	25	63	35	28	8	5	3	الكيمياء
			59	35	24	24	8	16	35	27	8	0	0	0	0
College total	Biology	Biology	47	32	15	16	8	8	31	24	7	0	0	0	الرياضيات
			36	25	11	0	0	0	36	25	11	0	0	0	0
College total	Arabic language	Arabic language	336	214	122	123	62	61	205	147	58	8	5	3	مجموع الكلية
			6	6	0	0	0	0	6	6	0	0	0	0	0
Department total	Teaching Methods	Teaching Methods	5	5	0	0	0	0	5	5	0	0	0	0	طرائق تدريس
			16	16	0	0	0	0	16	16	0	0	0	0	0

تابع جدول (75)

Table (75) con.

College	Department	Specialization	المجموع الكلي			دكتوراه			ماجستير			دبلوم علي			الاختصاص	القسم(الفرع)	الكلية
			Grand total	إناث	ذكور	إناث	ذكور	إناث	ذكور	إناث	ذكور	إناث	ذكور				
Education for women	Modern history	modern history	9	9	0	2	2	0	7	7	0	0	0	التاريخ الحديث	التاريخ الحديث	التربية	
		Islamic history	24	22	2	9	7	2	15	15	0	0	0	التاريخ الإسلامي		البيات	
		Department total	33	31	2	11	9	2	22	22	0	0	0	مجموع القسم			
Education	College total	Arabic language	49	47	2	11	9	2	38	38	0	0	0	مجموع الكلية			
		Biology	25	16	9	0	0	0	25	16	9	0	0	علم الحياة		التربية	
Qurna	Arabic Language	Arabic Language	45	21	24	0	0	0	45	21	24	0	0	اللغة العربية		القرية	
		College total	70	37	33	0	0	0	70	37	33	0	0	مجموع الكلية			
Literature	Arabic language	Arabic language	124	51	73	48	11	37	76	40	36	0	0	لغة وادب		اللغة العربية	
		English language	74	50	24	27	15	12	47	35	12	0	0	علم اللغة		اللغة الانكليزية	
		History	113	48	65	58	23	35	55	25	30	0	0	أسلامي وحديث		التاريخ	
		Geography	54	27	27	20	2	18	34	25	9	0	0	طبيعي وبشري		الجغرافية	
		Libraries and information	21	13	8	0	0	0	17	9	8	4	4	المكتبات والمعلومات		المكتبات والمعلومات	
		Translation	30	21	9	0	0	0	30	21	9	0	0	الترجمة		الترجمة	
		college Total	416	210	206	153	51	102	259	155	104	4	4	مجموع الكلية			
Law	General law	General law	51	30	21	0	0	0	51	30	21	0	0	القانون العام		القانون	
		Private law	27	18	9	2	1	1	25	17	8	0	0	القانون الخاص			
		College total	78	48	30	2	1	1	76	47	29	0	0	مجموع الكلية			
Physical education and sports sciences	Paint	Paint	106	16	90	57	4	53	49	12	37	0	0	الرياضة		التربية البدنية وعلوم الرياضة	
		Plastic arts	79	29	50	31	6	25	48	23	25	0	0	الرسم			
Fine arts	Ceramic	carving	17	9	8	8	4	4	9	5	4	0	0	التحت		الفنون التشكيلية	
		Ceramic	18	10	8	6	2	4	12	8	4	0	0	السيراميك		الفنون	
		Department total	114	48	66	45	12	33	69	36	33	0	0	مجموع القسم		الجميلة	

Table (75) con.

Collage	Department	Specialization	المجموع الكلي		دكتوراه		ماجستير		دبلوم عالي		الاختصاص	القسم(الفرع)	الكافية				
			Grand total	إناث	ذكور	Doctorate	إناث	ذكور	Master	إناث				ذكور	High diploma	إناث	ذكور
Fine arts	Theater arts	Acting	13	3	10	3	2	1	10	1	9	0	0	0	التعليم		
			27	8	19	11	2	9	16	6	10	0	0	0	الأخراج		
			16	7	9	8	1	7	8	6	2	0	0	0	الادب والنقد		
			56	18	38	22	5	17	34	13	21	0	0	0	مجموع القسم		
			170	66	104	67	17	50	103	49	54	0	0	0	مجموع الكلية		
			3311	1789	1522	1140	445	695	2073	1287	786	98	57	41		مجموع الجامعة	

تابع جدول (75)

عدد الطلبة العرب الموجودين في الدراسات العليا موزعين حسب الكلية والقسم والاختصاص والشهادة والجنس في جامعة البصرة للعام الدراسي 2021 / 2022  
 Number of Arab students enrolled in high studies distributed by college, department, certificate and sex in Basrah university for 2021 /2022

College	Department	Specialization	المجموع الكلي		دكتوراه		ماجستير		دبلوم علي		الاختصاص	القسم (الفرع)	الكلية	
			Grand total	إناث	ذكور	إناث	ذكور	إناث	ذكور	إناث				ذكور
Agriculture	University total	T	2	1	1	2	1	1	0	0	0	0	0	الزراعة
		F	1	1	1	1	0	0	0	0	0	0	0	
			المجموع الكلية	2	1	1	2	1	1	0	0	0	0	مجموع الجامعة

# جامعة الكوفة



عدد الطلبة العراقيين المقبولين في الدراسات العليا موزعين حسب الكلية والشهادة والجنس في جامعة الكوفة للعام الدراسي 2021 / 2022

Number of Iraqi students admitted to high studies distributed by college, certificate and sex in Kufa university for academic year 2021/2022

Table (77)

جدول (77)

College	المجموع الكلي		دكتوراه		ماجستير		دبلوم عالي		الكلية				
	Grand total	اناث	ذكور	اناث	ذكور	اناث	ذكور	اناث					
Medicine	45	33	12	8	6	2	17	9	8	20	18	2	الطب
pharmaceutics	30	21	9	6	3	3	24	18	6	0	0	0	الصيدلة
Nursing	28	18	10	0	0	0	28	18	10	0	0	0	التربية
Engineering	69	38	31	0	0	0	65	35	30	4	3	1	الهندسة
Urban planning	13	8	5	0	0	0	10	7	3	3	1	2	التخطيط العمراني
Agriculture	48	24	24	6	3	3	42	21	21	0	0	0	الزراعة
Veterinary Medicinery	5	2	3	0	0	0	5	2	3	0	0	0	الطب البيطري
Sciences	129	67	62	43	23	20	86	44	42	0	0	0	العلوم
Computer & technological information	40	22	18	12	7	5	26	15	11	2	0	2	علوم الحاسوب وتكنولوجيا المعلومات
Management and economy	82	37	45	15	5	10	49	25	24	18	7	11	الإدارة والاقتصاد
Education	22	17	5	0	0	0	22	17	5	0	0	0	التربية
Basic education	29	13	16	5	1	4	24	12	12	0	0	0	التربية الأساسية
Education for women	208	208	0	73	73	0	135	135	0	0	0	0	التربية البنات
Literature	108	54	54	26	13	13	82	41	41	0	0	0	الآداب
Law	38	21	17	7	3	4	31	18	13	0	0	0	العلوم القانونية
Political sciences	15	8	7	0	0	0	15	8	7	0	0	0	العلوم السياسية
Physical education and sport sciences	18	1	17	0	0	0	18	1	17	0	0	0	التربية البدنية وعلوم الرياضة
Jurisprudence	61	28	33	19	8	11	42	20	22	0	0	0	الشفقة
University total	988	620	368	220	145	75	721	446	275	47	29	18	مجموع الجامعة

ملاحظة: الأوجد مقبولين عرب في جامعة الكوفة

عدد الطلبة العراقيين المقبولين في الدراسات العليا موزعين حسب الكلية والقسم والاختصاص والشهادة والجنس في جامعة الكوفة للعام الدراسي 2021 / 2022

Number of Iraqi students admitted to high studies distributed by college, department, certificate and sex in Kufa university for academic year 2021/2022

Collage	Department	Specialization	المجموع الكلي		دكتوراه		ماجستير		دبلوم علي		الاختصاص	القسم(الفرع)	الكلية			
			Grand total	إناث	ذكور	دكتوراه	إناث	دكتوراه	إناث	دكتوراه				إناث	دكتوراه	
Pharmacology	Pharmacology	Pharmacology	2	2	0	2	2	0	0	0	0	0	0	الأدوية و العلاجات		
			2	2	0	2	2	0	0	0	0	0	0	الأدوية و العلاجات		
			2	2	0	2	2	0	0	0	0	0	0	0	الأدوية و العلاجات	
Pediatrics	Pediatrics	Pediatrics	3	2	1	0	0	0	0	0	0	3	2	1	طب الاطفال	
			3	2	1	0	0	0	0	0	0	0	3	2	1	طب الاطفال
Urinary Sugery	Clinical Embryology	Clinical Embryology	2	0	2	0	0	0	2	0	2	0	0	0	علم الاجنة السريري	
			2	0	2	0	0	0	2	0	2	0	0	0	علم الاجنة السريري	
Medicine	Gynecology and obstetrics	Gynecology and obstetrics	13	13	0	0	0	0	0	0	0	13	13	0	التوليد والتوليد	
			13	13	0	0	0	0	0	0	0	0	13	13	0	التوليد والتوليد
			4	3	1	0	0	0	0	0	0	4	3	1	جراحة عامة	
			10	4	6	2	1	1	8	3	5	0	0	0	0	الاحياء المجهرية
			10	4	6	2	1	1	8	3	5	0	0	0	0	الاحياء المجهرية
Clinical physiology	Clinical physiology	Clinical physiology	7	7	0	3	3	0	4	4	0	0	0	0	الفسلجة الطبية	
			7	7	0	3	3	0	4	4	0	0	0	0	الفسلجة الطبية	
			7	7	0	3	3	0	4	4	0	0	0	0	الفسلجة الطبية	
			7	7	0	3	3	0	4	4	0	0	0	0	الفسلجة الطبية	
Pathology and Neutrophilic medicine	Pathology and Neutrophilic medicine	Pathology and Neutrophilic medicine	4	2	2	1	0	1	3	2	1	0	0	0	الامراض الطب العلي	
			4	2	2	1	0	1	3	2	1	0	0	0	0	الامراض الطب العلي
College total	Public	Public	45	33	12	8	6	2	17	9	8	20	18	2	مجموع الكلية	
			45	33	12	8	6	2	17	9	8	20	18	2	مجموع الكلية	
The Pharmacy	Nursing sciences	Public	30	21	9	6	3	3	24	18	6	0	0	0	علم عام	
			30	21	9	6	3	3	24	18	6	0	0	0	0	علم عام
Nursing	Nursing sciences	Public	28	18	10	0	0	0	28	18	10	0	0	0	العلوم التمريضية	
			28	18	10	0	0	0	28	18	10	0	0	0	0	العلوم التمريضية
Engineering	Civil engineering	Roads and Airports	12	7	5	0	0	0	12	7	5	0	0	0	انشاءات	
			12	7	5	0	0	0	12	7	5	0	0	0	0	انشاءات
Engineering	Civil engineering	Roads and Airports	4	3	1	0	0	0	0	0	0	4	3	1	طرق ومطارات	
			4	3	1	0	0	0	0	0	0	4	3	1	1	طرق ومطارات

Table (78) con.

Collage	Department	Specialization	المجموع الكلي		دكتوراه		ماجستير		دبلوم عالي		القسم (الفرع)	الكلية			
			Grand total	المجموع	إناث	ذكور	دكتوراه	إناث	المجموع	ذكور			ماجستير	إناث	المجموع
			T	F	T	M	T	F	T	M	T	F	M		
Engineering	Civil engineering andTransportation	Roads	16	12	4	0	0	16	12	4	0	0	0	0	
		Geotactic	6	2	4	0	0	0	6	2	4	0	0	0	
		Department total	38	24	14	0	0	0	34	21	13	4	3	1	
		materials engineering	9	6	3	0	0	0	9	6	3	0	0	0	0
		Mechanics engineering	8	3	5	0	0	0	8	3	5	0	0	0	0
		Department total	14	5	9	0	0	0	14	5	9	0	0	0	0
		Electronic and Communication s Engineering	8	3	5	0	0	0	8	3	5	0	0	0	0
		College total	69	38	31	0	0	0	65	35	30	4	3	1	1
		professional planning	3	1	2	0	0	0	0	0	0	3	1	2	2
		professional planning	10	7	3	0	0	0	10	7	3	0	0	0	0
Agriculture	Plant protection engineering	College total	13	8	5	0	0	10	7	3	3	1	2	2	
		Horticulture and garden engineering	18	9	9	4	2	2	14	7	7	0	0	0	0
		Plant protection engineering	12	5	7	2	1	1	10	4	6	0	0	0	0

تابع جدول (78)

Table (78) con.

College	Department	Specialization	المجموع الكلي		دكتوراه		ماجستير		دبلوم علي		الاختصاص	القسم (الفرع)	الكلية
			Grand total	إناث	ذكور	إناث	ذكور	إناث	ذكور	إناث			
Agriculture	Food science	T	10	5	5	0	0	10	5	5	0	0	0
		F	4	2	2	0	0	4	2	2	0	0	0
Agriculture	Livestock Science	T	4	2	2	0	0	4	2	2	0	0	0
		F	4	2	2	0	0	4	2	2	0	0	0
Agriculture	Soil science and water	T	4	3	1	0	0	4	3	1	0	0	0
		F	48	24	24	6	3	42	21	21	0	0	0
Veterinary Medicine	Microbiology	T	2	1	1	0	0	2	1	1	0	0	0
		F	3	1	2	0	0	3	1	2	0	0	0
Veterinary Medicine	physiology, biochemistry & diseases & poultry	T	0	0	0	0	0	0	0	0	0	0	0
		F	0	0	0	0	0	0	0	0	0	0	0
Sciences	Biology	T	5	2	3	0	0	5	2	3	0	0	0
		F	17	11	6	17	11	6	0	0	0	0	0
Sciences	Biology	T	8	5	3	0	0	8	5	3	0	0	0
		F	10	10	0	6	6	0	4	4	0	0	0
Sciences	Botany	T	7	2	5	0	0	7	2	5	0	0	0
		F	42	28	14	23	17	6	19	11	8	0	0
Sciences	Chemistry	T	41	18	23	16	5	11	25	13	12	0	0
		F	11	1	10	0	0	0	11	1	10	0	0
Sciences	Environment	T	17	10	7	4	1	3	13	9	4	0	0
		F	18	10	8	0	0	0	18	10	8	0	0
Sciences	Pathological analyzes	T	18	10	8	0	0	0	18	10	8	0	0
		F	129	67	62	43	23	20	86	44	42	0	0
College total			129	67	62	43	23	20	86	44	42	0	0
			مجموع الكلية										

تابع جدول (78)

Table (78) con.

Collage	Department	Specialization	المجموع الكلي		دكتوراه		ماجستير		دبلوم علي		الاختصاص	القسم(الفرع)	الكلية		
			Grand total	إناث	ذكور	إناث	ذكور	إناث	ذكور	إناث				ذكور	
Computer & technological information	Maths	Computer	T	F	M	T	F	M	T	F	M	علوم الرياضيات	علوم الحاسوب وتكنولوجيا المعلومات		
			14	6	8	0	0	0	12	6	6	2	0	2	
College total			40	22	18	12	7	5	26	15	11	2	0	2	
Business management	Business management	Security strategic planning	Business management		22	8	14	6	3	3	16	5	11	0	0
			9	3	6	0	0	0	0	0	0	0	9	3	6
College total			4	0	4	0	0	0	0	0	0	0	4	4	
Management and economy	Economy	Project evaluation and feasibility study	Business management		35	11	24	6	3	3	16	5	11	13	3
			10	8	2	0	0	0	10	8	2	0	0	0	0
College total			13	6	7	6	1	5	7	5	2	0	0	0	
Economy	Economy	Project evaluation and feasibility study	الاقتصاد		10	5	5	0	0	0	7	3	4	3	2
			10	5	5	0	0	0	7	3	4	3	2	1	
College total			10	5	5	0	0	0	7	3	4	3	2	1	
Banking & financial sciences	Banking & financial sciences	Banking & financial sciences	الاقتصاد		23	11	12	6	1	5	14	8	6	3	2
			12	5	7	3	1	2	9	4	5	0	0	0	
College total			2	2	0	0	0	0	0	0	0	0	2	2	
Banking & financial sciences	Banking & financial sciences	Banking & financial sciences	الاقتصاد		14	7	7	3	1	2	9	4	5	2	2
			14	7	7	3	1	2	9	4	5	2	2	0	
College total			82	37	45	15	5	10	49	25	24	18	7	11	

تابع جدول (78)

Table (78) con.

Collage	Department	Specialization	المجموع الكلي		دكتوراه		ماجستير		دبلوم عالي		القسم (الفرع)	الكلية		
			Grand total		Doctorate		Master		High diploma					
			إناث	ذكور	إناث	ذكور	إناث	ذكور	إناث	ذكور				
Education	Education art		13	9	4	0	0	13	9	4	0	0	التربية الفنية	
	Computer		9	8	1	0	0	9	8	1	0	0	علوم الحاسوب	
	College total		22	17	5	0	0	22	17	5	0	0	مجموع الكلية	
Basic education	Arabic language		19	7	12	5	1	4	14	6	8	0	اللغة العربية	
	Islamic education		10	6	4	0	0	10	6	4	0	0	التربية الإسلامية	
	College total		29	13	16	5	1	4	24	12	12	0	0	مجموع الكلية
	Biology		33	33	0	15	15	0	18	18	0	0	0	علوم الحياة
	Chemistry		31	31	0	12	12	0	19	19	0	0	0	الكيمياء
	Physics		21	21	0	8	8	0	13	13	0	0	0	الفيزياء
	Maths		22	22	0	11	11	0	11	11	0	0	0	الرياضيات
	Arabic language		30	30	0	11	11	0	19	19	0	0	0	اللغة العربية
Education for women	History	the modren history	9	9	0	0	0	0	9	9	0	0	0	التاريخ الحديث
	Geography		24	24	0	11	11	0	13	13	0	0	0	الجغرافيه
	Physical education		16	16	0	5	5	0	11	11	0	0	0	التربية البدنية وعلوم الرياضة
	Education&psyc		22	22	0	0	0	0	22	22	0	0	0	العلوم التربوية و النفسية
	holological sciences		208	208	0	73	73	0	135	135	0	0	0	مجموع الكلية

تابع جدول (78)

Table (78) con.

تابع جدول (78)

Collage	Department	Specialization	المجموع الكلي		دكتوراه		ماجستير		دبلوم عالي		الإختصاص	القسم (الفرع)	الكلية		
			Grand total	إناث	ذكور	إناث	ذكور	إناث	ذكور	إناث				ذكور	
			T	F	T	F	T	F	T	F					
Literature	Arabic language	English language	16	6	10	6	1	5	10	5	5	0	0	اللغة العربية	الاداب
			21	11	10	0	0	0	21	11	10	0	0	اللغة الانكليزية	
			21	10	11	6	3	3	15	7	8	0	0	التاريخ	
			23	14	9	9	6	3	14	8	6	0	0	الجغرافية	الاداب
Literature	Arabic language	History	14	8	6	5	3	2	9	5	4	0	0	القسمه	
			13	5	8	0	0	0	13	5	8	0	0	المجتمع المدني	
			108	54	54	26	13	13	82	41	41	0	0	مجموع الكلية	
			24	11	13	7	3	4	17	8	9	0	0	عام	القانون
Law	Arabic language	Civil society	14	10	4	0	0	0	14	10	4	0	0	القانون	
			38	21	17	7	3	4	31	18	13	0	0	مجموع الكلية	
			15	8	7	0	0	0	15	8	7	0	0	العلوم السياسية	
			18	1	17	0	0	0	18	1	17	0	0	التربية البدنية وعلوم الرياضة	
Physical education and Sports Science	Arabic language	Jurisprudence	25	13	12	6	4	2	19	9	10	0	0	الفقه واصوله	
			36	15	21	13	4	9	23	11	12	0	0	علوم القرآن الكريم	
			61	28	33	19	8	11	42	20	22	0	0	مجموع الكلية	
			988	620	368	220	145	75	721	446	275	47	29	18	مجموع الجامعة
Islamic legislation	Arabic language	Holly Quran	25	13	12	6	4	2	19	9	10	0	0	الفقه واصوله	
			36	15	21	13	4	9	23	11	12	0	0	علوم القرآن الكريم	
			61	28	33	19	8	11	42	20	22	0	0	مجموع الكلية	
			988	620	368	220	145	75	721	446	275	47	29	18	مجموع الجامعة

ملاحظة: لا يوجد مقبولين عرب

عدد الطلبة العراقيين الموجودين في الدراسات العليا موزعين حسب الكلية والشهادة والجنس في جامعة الكوفة للعام الدراسي 2022 / 2021

Number of Iraqi students enrolled in high studies distributed by college, certificate and sex in Kufa university for academic year 2021/2022

College	المجموع الكلي		دكتوراه				ماجستير				دبلوم علي			
	Grand total		Doctorate		Master		High diploma							
	إناث	ذكور	إناث	ذكور	إناث	ذكور	إناث	ذكور	إناث	ذكور	إناث	ذكور	إناث	ذكور
Medicine	162	117	45	48	34	14	65	46	19	49	37	12		
pharmaceutics	59	36	23	6	3	3	53	33	20	0	0	0		
Nursing	73	49	24	0	0	0	73	49	24	0	0	0		
Engineering	177	85	92	0	0	0	165	78	87	12	7	5		
Urban planning	47	23	24	0	0	0	38	18	20	9	5	4		
Agriculture	133	67	66	35	19	16	98	48	50	0	0	0		
Veterinary Medicinery	38	22	16	0	0	0	32	19	13	6	3	3		
Sciences	257	137	120	102	57	45	155	80	75	0	0	0		
Computer & technological information	146	72	74	48	20	28	90	50	40	8	2	6		
Management and economy	414	156	258	58	26	32	240	89	151	116	41	75		
Education	43	35	8	0	0	0	43	35	8	0	0	0		
Basic education	88	40	48	5	1	4	83	39	44	0	0	0		
Education for women	528	483	45	235	193	42	293	290	3	0	0	0		
Literature	470	227	243	134	63	71	336	164	172	0	0	0		
Law	129	47	82	33	11	22	96	36	60	0	0	0		
Political sciences	35	16	19	0	0	0	35	16	19	0	0	0		
Physical education and sport sciences	47	6	41	0	0	0	47	6	41	0	0	0		
Jurisprudence	215	86	129	91	24	67	124	62	62	0	0	0		
University total	3061	1704	1357	795	451	344	2066	1158	908	200	95	105		

عدد الطلبة العرب الموجودين في الدراسات العليا موزعين حسب الكلية والشهادة والجنس في جامعة الكوفة للعام الدراسي 2022 / 2021

Number of Arab students enrolled in high studies distributed by college, certificate and sex in Kufa university for academic year 2021/2022

Table (80)

College	المجموع الكلي		دكتوراه		ماجستير		دبلوم عالي		الكلية
	Grand total	المجموع	دكتوراه	المجموع	ماجستير	المجموع	دبلوم عالي	المجموع	
	اناث	ذكور	اناث	ذكور	اناث	ذكور	اناث	ذكور	
	F	M	F	M	F	M	F	M	
Basic education	1	0	0	0	0	0	0	0	التربية الاساسية
University total	1	0	0	0	1	0	0	0	مجموع الجامعة

عدد الطلبة العراقيين الموجودين في الدراسات العليا موزعين حسب الكلية والقسم والاختصاص والشهادة والجنس في جامعة الكوفة للعام الدراسي 2022 / 2021

Number of Iraqi students enrolled to high studies distributed by college, department, certificate and sex in Kufa university for academic year 2021/2022

Table(81)

جدول (81)

Collage	Department	Specialization	المجموع الكلي		دكتوراه		ماجستير		دبلوم عالي		القسم (الفرع)	الكلية		
			Grand total	إناث المجموع	ذكور	إناث المجموع	ذكور	إناث المجموع	ذكور	إناث المجموع				
			T	F	T	F	T	F	T	F				
Internal Medicine	Internal medicine		7	2	5	0	0	0	0	7	2	5	الطب الباطني	
		Urinary Sugery	2	0	2	0	0	0	2	0	0	0	الجراحة البولية	
		Sugery general	6	4	2	0	0	0	0	6	4	2	جراحة عامة	
		Eyesugery	4	2	2	0	0	0	0	4	2	2	جراحة العيون	
		Pharmacology	45	34	11	23	18	5	22	16	6	0	0	الأدوية والعلاجات
		Pediatrics	8	5	3	0	0	0	0	0	8	5	3	طب الأطفال
		Gynecology and obstetrics	24	24	0	0	0	0	0	0	24	24	0	النسائية والتوليد
		Microbiology	21	14	7	2	1	1	19	13	6	0	0	الاحياء المجهرية
		Clinical physiology	14	12	2	9	8	1	5	4	1	0	0	الفسحة الطبية
		Biochemistry	15	8	7	10	6	4	5	2	3	0	0	الكيمياء الحياتية
Pathology and Neutrophilic medicine	Pathology & Neutrophilic medicine		16	12	4	4	1	3	12	11	1	0	0	الامراض الطب العلي
		College total	162	117	45	48	34	14	65	46	19	49	37	12
The Pharmacy	Pharmaceutical	Public	59	36	23	6	3	3	53	33	20	0	0	علوم الصيدلة
Nursing	Nursing sciences		73	49	24	0	0	0	73	49	24	0	0	العلوم التمريضية

Table (81) con.

College	Department	Specialization	المجموع الكلي		دكتوراه		ماجستير		دبلوم عالي		الانتماءات	القسم (الفرع)	الكلية		
			Grand total	إناث المجموع	ذكور	إناث المجموع	ذكور	إناث المجموع	ذكور	إناث المجموع				ذكور	
Engineering	Civil engineering	Construction	39	14	25	0	0	0	39	14	25	0	0	0	
		Roads and Airports	12	7	5	0	0	0	0	0	0	12	7	5	
		التخصصات													
		الهندسة المدنية													
Engineering	Civil engineering	Roads & Transportation	31	20	11	0	0	31	20	11	0	0	0	0	
		Geotactic	20	7	13	0	0	20	7	13	0	0	0	0	
		Department total	102	48	54	0	0	90	41	49	12	7	5	5	
		materials engineering	22	15	7	0	0	0	22	15	7	0	0	0	0
		applicative Ability	10	3	7	0	0	0	10	3	7	0	0	0	0
		الهندسة													
		هندسة المواد													
		ميكانيك													
		القدرة													
		مجموع القسم													
		Department total	23	7	16	0	0	23	7	16	0	0	0	0	
		هندسة الاتصالات والالكترونيك													
		Electronic and Communications Engineering	30	15	15	0	0	30	15	15	0	0	0	0	
		مجموع الكلية	177	85	92	0	0	165	78	87	12	7	5	5	
		التخطيط الحضري مهني													
		Urban and professional planning	9	5	4	0	0	0	0	0	9	5	4	4	
		التخطيط الحضري													
		Urban and sustainable planning	38	18	20	0	0	38	18	20	0	0	0	0	
		تخطيط مدن مستدامة													
		College total	47	23	24	0	0	38	18	20	9	5	4	4	
		مجموع الكلية													
		Horticulture and garden engineering	38	17	21	21	10	11	17	7	10	0	0	0	
		التخطيط البيئي و هندسة الحدائق الزراعية													

Table (81) con.

College	Department	Specialization	المجموع الكلي		دكتوراه		ماجستير		دبلوم عالي		الاختصاص	القسم (الفرع)	الكلية	
			Grand total	المجموع	اناث	ذكور	اناث	المجموع	اناث	المجموع				اناث
			T	F	T	M	T	F	T	M	T	F	M	
Agriculture	Plant protection		36	18	18	14	9	5	22	9	13	0	0	0
	Food science		26	17	9	0	0	0	26	17	9	0	0	0
	Animal Production		9	5	4	0	0	0	9	5	4	0	0	0
	Soil science and water		24	10	14	0	0	0	24	10	14	0	0	0
	College total		133	67	66	35	19	16	98	48	50	0	0	0
Veterinary Medicine	Microbiology		15	7	8	0	0	0	15	7	8	0	0	0
	physiology		6	3	3	0	0	0	0	0	0	6	3	3
	So, the cell is an animal		6	5	1	0	0	0	6	5	1	0	0	0
	Medicines & poisons		3	1	2	0	0	0	3	1	2	0	0	0
	Department total		15	9	6	0	0	0	9	6	3	6	3	3
Sciences	diseases & poultry		8	6	2	0	0	0	8	6	2	0	0	0
	Animal diseases		8	6	2	0	0	0	8	6	2	0	0	0
	College total		38	22	16	0	0	0	32	19	13	6	3	3
	Biology		65	38	27	65	38	27	0	0	0	0	0	0
Biology	Microbiology		28	11	17	0	0	0	28	11	17	0	0	0
	Zoology		13	12	1	6	6	0	7	6	1	0	0	0
	Botany		15	5	10	0	0	0	15	5	10	0	0	0
	Department total		121	66	55	71	44	27	50	22	28	0	0	0
	Chemistry		55	28	27	27	12	15	28	16	12	0	0	0

Table (81) con.

Collage	Department	Specialization	المجموع الكلي		دكتوراه		ماجستير		دبلوم علي		الانحصاء	القسم(الفرع)	الكلية
			Grand total	إناث	ذكور	إناث	المجموع	ذكور	إناث	المجموع			
	Physics		T	F	M	T	F	M	T	F	M	الفيزياء	
	Environment		16	6	10	0	0	0	16	6	10	0	0
	Pathological analyzes		25	16	9	4	1	3	21	15	6	0	0
	College total		40	21	19	0	0	0	40	21	19	0	0
	Computer & technological information		257	137	120	102	57	45	155	80	75	0	0
	Maths		47	18	29	0	0	0	40	16	24	7	2
	College total		99	54	45	48	20	28	50	34	16	1	0
	Business management		146	72	74	48	20	28	90	50	40	8	2
	Security strategic planning		74	23	51	19	9	10	55	14	41	0	0
	local administration		2	0	2	0	0	0	2	0	2	0	0
	College total		33	7	26	0	0	0	1	1	0	32	6
	Management and economy		18	2	16	0	0	0	0	0	0	18	2
	Accounting		127	32	95	19	9	10	58	15	43	50	8
	Economy		53	28	25	0	0	0	53	28	25	0	0
	Department total		82	33	49	36	16	20	46	17	29	0	0
	Project evaluation and feasibility study		63	30	33	0	0	0	27	12	15	36	18
	Department total		145	63	82	36	16	20	73	29	44	36	18

تابع جدول (81)

Table (81) con.

Collage	Department	Specialization	المجموع الكلي		دكتوراه		ماجستير		دبلوم عالي		الاختصاص	القسم (الفرع)	الكلية		
			Grand total	المجموع	دكتوراه	ماجستير	High diploma								
			اناث	ذكور	اناث	ذكور	اناث	ذكور	اناث	ذكور					
Management and economy	Banking & financial sciences	Banking & financial sciences	59	18	41	3	1	2	56	17	39	0	0	0	
			30	15	15	0	0	0	0	0	0	30	15	15	العلوم المالية والمصرفية
			89	33	56	3	1	2	56	17	39	30	15	15	ادارة مصارف
		Department total	156	58	258	58	26	32	240	89	151	116	41	75	مجموع القسم
		College total	414	156	258	58	26	32	240	89	151	116	41	75	مجموع الكلية
Education	Education art	Education art	34	27	7	0	0	0	34	27	7	0	0	0	التربية الفنية
			9	8	1	0	0	0	9	8	1	0	0	0	التربية الفنية
			43	35	8	0	0	0	43	35	8	0	0	0	علوم الحاسوب
		College total	43	35	8	0	0	0	43	35	8	0	0	مجموع الكلية	
Basic education	Arabic language	Arabic language	44	17	27	5	1	4	39	16	23	0	0	0	اللغة العربية
			44	23	21	0	0	0	44	23	21	0	0	0	التربية الاسلامية
			88	40	48	5	1	4	83	39	44	0	0	0	مجموع الكلية
		College total	100	92	8	53	45	8	47	47	0	0	0	علوم الحياة	
		Biology	58	51	7	27	21	6	31	30	1	0	0	0	الكيمياء
		Chemistry	60	57	3	26	24	2	34	33	1	0	0	0	الفيزياء
		Physics	69	64	5	42	37	5	27	27	0	0	0	0	الرياضيات
		Maths	75	61	14	38	25	13	37	36	1	0	0	0	اللغة العربية
Education for women	Arabic language	Arabic language	22	22	0	0	0	0	22	22	0	0	0	0	التاريخ الحديث
			66	58	8	35	27	8	31	31	0	0	0	0	التاريخ الحديث
			41	41	0	14	14	0	27	27	0	0	0	0	0
		History	66	58	8	35	27	8	31	31	0	0	0	0	التاريخ الحديث
		Geography	41	41	0	14	14	0	27	27	0	0	0	0	التاريخ الحديث
		Physical education	37	37	0	0	0	0	37	37	0	0	0	0	التاريخ الحديث
		Education&psychological sciences	528	483	45	235	193	42	293	290	3	0	0	0	التاريخ الحديث
		College total	528	483	45	235	193	42	293	290	3	0	0	0	مجموع الكلية

تابع جدول (81)

Table (81) con.

College	Department	Specialization	المجموع الكلي		دكتوراه		ماجستير		دبلوم عالي		الاختصاص	القسم (الفرع)	الكلية	
			Grand total	المجموع	دكتوراه	المجموع	ماجستير	المجموع	High diploma	المجموع				
			إناث	ذكور	إناث	ذكور	إناث	ذكور	إناث	ذكور				
Arabic language	English language	T	82	28	54	23	3	20	59	25	34	0	0	0
		F	76	44	32	0	0	0	76	44	32	0	0	0
Literature	History	T	134	63	71	51	27	24	83	36	47	0	0	0
		F	89	42	47	36	16	20	53	26	27	0	0	0
Civil society	College total	T	63	40	23	24	17	7	39	23	16	0	0	0
		F	26	10	16	0	0	0	26	10	16	0	0	0
Law	General	T	470	227	243	134	63	71	336	164	172	0	0	0
		F	93	29	64	33	11	22	60	18	42	0	0	0
Political sciences	College total	T	36	18	18	0	0	0	36	18	18	0	0	0
		F	129	47	82	33	11	22	96	36	60	0	0	0
Physical education and Sports Science	College total	T	35	16	19	0	0	0	35	16	19	0	0	0
		F	47	6	41	0	0	0	47	6	41	0	0	0
Islamic legislation	Islamic legislation and its basics	T	91	33	58	35	6	29	56	27	29	0	0	0
		F	124	53	71	56	18	38	68	35	33	0	0	0
Sciences of Holy Qur'aan	College total	T	215	86	129	91	24	67	124	62	62	0	0	0
		F	3061	1704	1357	795	451	344	2066	1158	908	200	95	105
University total			3061	1704	1357	795	451	344	2066	1158	908	200	95	105

عدد الطلبة العرب الموجودين في الدراسات العليا موزعين حسب الكلية والقسم والاختصاص والشهادة والجنس في جامعة الكوفة للعام الدراسي 2021 / 2022

Number of Arab students enrolled to high studies distributed by college, department, certificate and sex in Kufa university for academic year 2021/2022

College	Department	Specialization	المجموع الكلي		دكتوراه		ماجستير		دبلوم علي		الاختصاص	القسم(الفرع)	الكلية	
			Grand total	إناث المجموع	ذكور	دكتوراه	إناث المجموع	ذكور	ماجستير	إناث المجموع				ذكور
Basic education	Arabic language	T	1	1	0	0	0	0	1	1	0	0	0	اللغة العربية الأساسية
		F	1	0	0	0	0	1	1	0	0	0	0	
College total			1	1	0	0	0	1	1	0	0	0	0	مجموع الكلية

# جامعة تكريت



عدد الطلبة العراقيين المقبولين في الدراسات العليا موزعين حسب الكلية والشهادة والجنس في جامعة تكريت للعلم الدراسي 2021/2022  
 Number of Iraqi students admitted to high studies distributed by college, certificate and sex in Tikreet university for 2021/2022

College	المجموع الكلي		دكتوراه		ماجستير		دبلوم علي		الكلية				
	Grand total	Grand total	Doctorate	Doctorate	Master	Master	High diploma	High diploma					
	المجموع	إناث	ذكور	المجموع	إناث	ذكور	المجموع	إناث	ذكور				
	T	F	M	T	F	M	T	F	M				
Medicine	73	45	28	9	6	3	33	14	19	31	25	6	الطب
Engineering	93	32	61	23	5	18	65	22	43	5	5	0	الهندسة
Agricultre	134	34	100	39	8	31	95	26	69	0	0	0	الزراعة
Veterinary Medicinery	14	9	5	0	0	0	14	9	5	0	0	0	الطب البيطري
Sciences	176	79	97	69	24	45	99	52	47	8	3	5	العلوم
Computer sciences and Information technology	37	15	22	10	4	6	27	11	16	0	0	0	علوم الحاسوب وتكنولوجيا المعلومات
Management and economy	60	15	45	7	2	5	52	13	39	1	0	1	الإدارة والاقتصاد
Education for sciences	142	48	94	50	15	35	92	33	59	0	0	0	التربية للعلوم الصرفة
Education for human sciences	336	132	204	122	42	80	214	90	124	0	0	0	التربية للعلوم الانسانية
Education for women	180	180	0	38	38	0	142	142	0	0	0	0	التربية للبنات
Literature	111	23	88	4	1	3	107	22	85	0	0	0	الاداب
Law	57	12	45	24	7	17	27	3	24	6	2	4	الحقوق
Political sciences	14	0	14	0	0	0	14	0	14	0	0	0	العلوم السياسية
Physical education and sport sciences	34	2	32	11	2	9	23	0	23	0	0	0	التربية البدنية وعلوم الرياضة
Islamic sciences	114	37	77	46	14	32	55	23	32	13	0	13	العلوم الاسلامية
Univesty total	1575	663	912	452	168	284	1059	460	599	64	35	29	مجموع الجامعة

جدول (83)

عدد الطلبة العراقيين المقبولين في الدراسات العليا موزعين حسب الكلية والقسم والأختصاص والشهادة والجنس في جامعة تكريت للعام الدراسي 2021/2022

Number of Iraqi students admitted in high studies distributed by college, department, specialization, certificate and sex in Tikreet university for 2021/2022

College	Department	Specialization	المجموع الكلي		دكتوراه		ماجستير		دبلوم عالي		الاختصاص	القسم (الفرع)	الكلية							
			Grand total	إناث	ذكور	إناث	ذكور	إناث	ذكور	إناث				ذكور						
			T	F	M	T	F	M	T	F	M									
Medicine	Anatomy and Histology	Anatomy and Histology	4	1	3	1	0	1	3	1	2	0	0	التشريح والانسجة	الكلية الطبية					
		Biochemistry	26	12	14	6	4	2	20	8	12	0	0	الكيمياء الحيوية	الكلية الطبية					
		Gynecology and obstetrics	12	12	0	0	0	0	0	0	12	12	0	0	النسائية والتوليد	الكلية الطبية				
		Dermatology	12	9	3	0	0	0	0	0	12	9	3	3	الجلدية	الكلية الطبية				
		Internal medicine	5	3	2	0	0	0	0	0	0	5	3	2	الطب الباطني	الكلية الطبية				
		Pediatrics	2	1	1	0	0	0	0	0	0	2	1	1	طب الاطفال	الكلية الطبية				
		Microbiology	7	4	3	2	2	0	5	2	3	0	0	0	الاحياء المجهرية	الكلية الطبية				
		Community medicine	5	3	2	0	0	0	5	3	2	0	0	0	طب المجتمع	الكلية الطبية				
		College total			73	45	28	9	6	3	33	14	19	31	25	6	مجموع الكلية			
		Engineering	Civil medicine	General	37	16	21	15	5	10	17	6	11	5	0	0	علم	الهندسة المدنية		
				Mechanical engineering	18	1	17	8	0	8	10	1	9	0	0	0	0	علم	الهندسة الميكانيكية	
				Chemical engineering	17	8	9	0	0	0	17	8	9	0	0	0	0	علم	الهندسة الكيميائية	
				electricity engineering	21	7	14	0	0	0	21	7	14	0	0	0	0	علم	الهندسة الكهربية	
				College total			93	32	61	23	5	18	65	22	43	5	0	0	مجموع الكلية	
Agriculture	Economy and agriculture guidance			Horticulture and garden engineering	32	8	24	10	4	6	22	4	18	0	0	0	0	الاقتصاد والزراعة الزراعي	الكلية الزراعية	
				Soil science and water resources	15	4	11	4	1	3	11	3	8	0	0	0	0	البيسة و هندسة الحثائق	الكلية الزراعية	
				Livestock	13	4	9	3	1	2	10	3	7	0	0	0	0	علوم الثروة والموارد المائية	الكلية الزراعية	
				Food science	20	4	16	4	0	4	16	4	12	0	0	0	0	انتاج حيواني	الكلية الزراعية	
				Plant protection	21	7	14	8	1	7	13	6	7	0	0	0	0	علوم الاعشاب	الكلية الزراعية	
				Farm crops	14	0	14	3	0	3	11	0	11	0	0	0	0	وقاية النبات	الكلية الزراعية	
				College total			134	34	100	39	8	31	95	26	69	0	0	0	مجموع الكلية	

Table (84) con.

Collage	Department	Specialization	المجموع الكلي		دكتوراه		ماجستير		دبلوم عالي		الانتماء	القسم (الفرع)	الكلية				
			Grand total	إناث المجموع	دكتوراه	إناث المجموع	ماجستير	إناث المجموع	High diploma	إناث المجموع							
			T	F	T	F	T	F	T	F							
Veterinary Medicinery	Pathological diagnoses satisfactory neighborhoods Microscopic Medicines	College total	2	2	0	0	0	0	2	2	0	0	0	التشخيصات المرضية			
			7	4	3	0	0	0	7	4	3	0	0	الطب			
			5	3	2	0	0	0	5	3	2	0	0	الاحياء المرضية			
			14	9	5	0	0	0	14	9	5	0	0	الابوية			
			78	41	37	25	11	14	45	27	18	8	3	5	الطب		
			42	19	23	21	8	13	21	11	10	0	0	0	علم الحياة		
			28	10	18	8	2	6	20	8	12	0	0	0	الكيمياء		
			28	10	18	8	2	6	20	8	12	0	0	0	الفيزياء		
			28	9	19	15	3	12	13	6	7	0	0	0	العلوم		
			176	79	97	69	24	45	99	52	47	8	3	5	0	علوم الارض	
Computer sciences and information technology	College total	College total	17	7	10	10	4	6	7	3	4	0	0	الرياضيات			
			20	8	12	0	0	0	20	8	12	0	0	0	علوم الحاسوب		
			37	15	22	10	4	6	27	11	16	0	0	0	الهندسة		
			27	6	21	7	2	5	19	4	15	1	0	1	العلوم الحاسوبية		
			13	3	10	0	0	0	13	3	10	0	0	0	الادارة		
			9	2	7	0	0	0	9	2	7	0	0	0	الاقتصاد		
			11	4	7	0	0	0	11	4	7	0	0	0	الادارة		
			60	15	45	7	2	5	52	13	39	1	0	1	0	الادارة	
			39	15	24	20	6	14	19	9	10	0	0	0	0	الادارة	
			47	12	35	18	4	14	29	8	21	0	0	0	0	الادارة	
Education for sciences	College total	College total	37	14	23	12	5	7	25	9	16	0	0	0	الادارة		
			19	7	12	0	0	0	19	7	12	0	0	0	0	الادارة	
			142	48	94	50	15	35	92	33	59	0	0	0	0	0	الادارة
			11	4	7	0	0	0	11	4	7	0	0	0	0	0	الادارة
			60	15	45	7	2	5	52	13	39	1	0	1	0	0	الادارة
			39	15	24	20	6	14	19	9	10	0	0	0	0	0	الادارة
			47	12	35	18	4	14	29	8	21	0	0	0	0	0	الادارة
			37	14	23	12	5	7	25	9	16	0	0	0	0	0	الادارة
			19	7	12	0	0	0	19	7	12	0	0	0	0	0	الادارة
			142	48	94	50	15	35	92	33	59	0	0	0	0	0	0

Table (84) con.

Collage	Department	Specialization	المجموع الكلي			دكتوراه			ماجستير			دبلوم عالي			القسم (الفرع)	الكلية		
			Grand total	اناث	ذكور	اناث	اناث	اناث	اناث	اناث	اناث	اناث	اناث					
Education for human sciences	Arabic language	Arabic language	34	17	17	15	6	9	19	11	8	0	0	0	0	اللغة العربية	الكلية	
		Arabic literature	30	14	16	11	5	6	19	9	10	0	0	0	0	اللغة العربية		
	English language	English language	64	31	33	26	11	15	38	20	18	0	0	0	0	اللغة الانكليزية	الكلية	
		Arabic literature	13	7	6	0	0	0	13	7	6	0	0	0	0	اللغة الانكليزية		
	History	method of studies	30	17	13	8	4	4	22	13	9	0	0	0	0	اللغة العربية	الكلية	
		Department total	57	35	22	8	4	4	49	31	18	0	0	0	0	اللغة العربية		
	Geography	Modern history	25	9	16	8	3	5	17	6	11	0	0	0	0	التاريخ الحديث	الكلية	
		Department total	29	4	25	11	2	9	18	2	16	0	0	0	0	التاريخ الاسلامي		
	Education for women	Human	Physical	54	13	41	19	5	14	35	8	27	0	0	0	0	التاريخ الاسلامي	الكلية
			Department total	22	8	14	7	4	3	15	4	11	0	0	0	0	التاريخ الاسلامي	
Education for women	Human	Human	25	10	15	13	5	8	12	5	7	0	0	0	0	التاريخ الاسلامي	الكلية	
		Department total	47	18	29	20	9	11	27	9	18	0	0	0	0	التاريخ الاسلامي		
Education for women	Psychology	Psychology	40	15	25	15	6	9	25	9	16	0	0	0	0	علم النفس التربوي	الكلية	
		Department total	38	11	27	21	5	16	17	6	11	0	0	0	0	العلوم التربوية والنفسية		
Education for women	General curriculum	General curriculum	78	26	52	36	11	25	42	15	27	0	0	0	0	العلوم القومية	الكلية	
		Department total	34	9	25	11	2	9	23	7	16	0	0	0	0	العلوم القومية		
Education for women	Islamic sciences	Islamic sciences	2	0	2	2	0	2	0	0	0	0	0	0	0	العلوم القومية	الكلية	
		Department total	36	9	27	13	2	11	23	7	16	0	0	0	0	العلوم القومية		
Education for women	College total	College total	336	132	204	122	42	80	214	90	124	0	0	0	0	مجموع الكلية	الكلية	
		Department total	37	37	0	19	19	0	18	18	0	0	0	0	0	0		العلوم القومية
Education for women	Biology	Biology	21	21	0	3	3	0	18	18	0	0	0	0	0	العلوم القومية	الكلية	
		Department total	14	14	0	5	5	0	9	9	0	0	0	0	0	0		العلوم القومية
Education for women	Arabic language	Arabic language	19	19	0	6	6	0	13	13	0	0	0	0	0	اللغة العربية	الكلية	
		Department total	33	33	0	11	11	0	22	22	0	0	0	0	0	0		اللغة العربية
Education for women	English language	English language	17	17	0	0	0	0	17	17	0	0	0	0	0	اللغة العربية	الكلية	
		Department total	12	12	0	0	0	0	12	12	0	0	0	0	0	0		اللغة العربية
Education for women	History	Modern history	29	29	0	0	0	0	29	29	0	0	0	0	0	التاريخ الاسلامي	الكلية	
		Department total	18	18	0	5	5	0	13	13	0	0	0	0	0	0		التاريخ الاسلامي
Education for women	History	Islamic history	10	10	0	0	0	0	10	10	0	0	0	0	0	التاريخ الحديث	الكلية	
		Department total	28	28	0	5	5	0	23	23	0	0	0	0	0	0		مجموع القسم

تابع جدول (84)

Table (84) con.

Collage	Department	Specialization	المجموع الكلي		دكتوراه		ماجستير		بدم عالي		الاقصاص	القسم (الفرع)	الكلية		
			Grand total	ابنات المجموع	Doctorate	ابنات المجموع	Master	ابنات المجموع	High diploma	ابنات المجموع					
			T	F	T	F	T	F	T	F					
Education for women	Educational and psychological sciences	Educational and psychological sciences	10	10	0	0	0	0	10	10	0	0	0	العلوم التربوية والنفسية	
			9	9	0	0	0	0	9	9	0	0	0	علوم القرآن	
			13	13	0	0	0	0	13	13	0	0	0	الرياضيات	
			180	180	0	0	38	38	0	142	142	0	0	0	مجموع الكلية
			28	4	24	4	1	3	24	3	21	0	0	0	اللغة العربية
			30	8	22	0	0	0	30	8	22	0	0	0	الترجمة
			14	4	10	0	0	0	14	4	10	0	0	0	الجغرافية التطبيقية
			10	0	10	0	0	0	10	10	0	0	0	0	التاريخ الاسلامي
			15	4	11	0	0	0	15	4	11	0	0	0	التاريخ الحديث
			25	4	21	0	0	0	25	4	21	0	0	0	مجموع القسم
14	3	11	0	0	0	14	3	11	0	0	0	الاعلام			
111	23	88	4	1	3	107	22	85	0	0	0	مجموع الكلية			
25	3	22	12	2	10	13	1	12	0	0	0	القانون العام			
26	7	19	12	5	7	14	2	12	0	0	0	القانون الخاص			
6	2	4	0	0	0	0	0	6	2	4	4	القانون الاساسي وخدمة المجتمع			
57	12	45	24	7	17	27	3	24	6	2	4	مجموع الكلية			
14	0	14	0	0	0	14	0	14	0	0	0	العلوم السياسية			
34	2	32	11	2	9	23	0	23	0	0	0	التربية البدنية وعلوم الرياضة			
53	12	41	21	7	14	19	5	14	13	0	13	اصول الدين			
23	10	13	7	2	5	16	8	8	0	0	0	العلوم الحديث وعلومه			
38	15	23	18	5	13	20	10	10	0	0	0	اللغة وعلومه			
114	37	77	46	14	32	55	23	32	13	0	13	مجموع الكلية			
1575	663	912	452	168	284	1059	460	599	64	35	29	مجموع الجامعة			

تابع جدول (84)

عدد الطلبة العراقيين الموجودين في الدراسات العليا موزعين حسب الكلية والشهادة والجنس في جامعة تكريت للعام الدراسي 2022/2021

Number of Iraqi students enrolled in high studies distributed by college, department, certificate and sex in Tikreet university for 2021/2022

Table (85)

جدول (85)

College	المجموع الكلي		دكتوراه		ماجستير		دبلوم عالي		الكلية				
	Grand total	إناث	ذكور	المجموع	إناث	ذكور	المجموع	إناث					
	T	F	M	T	F	M	T	F	M				
Medicine	116	67	49	13	9	4	38	18	20	65	40	25	الطب
Engineering	258	88	170	65	15	50	181	64	117	12	9	3	الهندسة
Agriculture	420	114	306	162	42	120	243	66	177	15	6	9	الزراعة
Veterinary Medicinery	58	32	26	0	0	0	58	32	26	0	0	0	الطب البيطري
Sciences	419	206	213	155	64	91	235	129	106	29	13	16	العلوم
Computer sciences and information technology	118	55	63	29	13	16	89	42	47	0	0	0	علوم الحاسبات وتكنولوجيا المعلومات
Management and economy	215	62	153	41	9	32	165	51	114	9	2	7	الإدارة والاقتصاد
Education for sciences	315	123	192	129	44	85	186	79	107	0	0	0	التربية للعلوم الصرفة
Education for human sciences	927	349	578	399	132	267	528	217	311	0	0	0	التربية للعلوم الإنسانية
Education for women	352	352	0	75	75	0	277	277	0	0	0	0	التربية البنات
Literature	252	61	191	17	3	14	235	58	177	0	0	0	الاداب
Law	280	74	206	132	40	92	129	29	100	19	5	14	الحقوق
Political sciences	46	16	30	0	0	0	46	16	30	0	0	0	العلوم السياسية
Physical education and sport sciences	79	14	65	33	5	28	46	9	37	0	0	0	التربية البدنية وعلوم الرياضة
Islamic sciences	248	92	156	106	37	69	129	55	74	13	0	13	العلوم الإسلامية
University total	4103	1705	2398	1356	488	868	2585	1142	1443	162	75	87	مجموع الجامعة

عدد الطلبة العراقيين الموجودين في الدراسات العليا موزعين حسب الكلية والقسم والاختصاص والشهادة والجنس في جامعة تكريت للعام الدراسي 2021 / 2022  
 Number of Iraqi students enrolled to high studies distributed by college, department, certificate and sex in Tikreet university for 2021/2022

Collage	Department	Specialization	المجموع		دكتوراه		ماجستير		بندوم علي		الاختصاص	القسم(الفرع)	الكلية			
			Grand total	المجموع	دكتوراه	دكتوراه	ماجستير	ماجستير	High diploma	High diploma						
			اناث	ذكور	اناث	ذكور	اناث	ذكور	اناث	ذكور						
Medicine	Microbiology	Microbiology	7	4	3	2	2	0	5	2	3	0	0	الاحياء الجهرية		
	Anatomy and Histology	Anatomy and Histology	14	5	9	1	0	1	3	1	2	10	4	التشريح والانسجة التشريحية والانسجة		
	Biochemistry	Biochemistry	31	16	15	7	4	3	24	12	12	0	0	الكيمياء الحياتية		
	Gynecology and obstetric	Gynecology and obstetric	25	25	0	3	3	0	0	0	0	22	22	0	النسائية والتوليد	
	dermatology	dermatology	18	10	8	0	0	0	0	0	0	18	10	8	الجلدية	
	Community medicine	Community medicine	6	3	3	0	0	0	6	3	3	0	0	0	طب المجتمع	
	Dermatophyes	Dermatophyes	8	1	7	0	0	0	0	0	0	8	1	7	طب الاطفال	
	Internal medicine	Internal medicine	7	3	4	0	0	0	0	0	0	7	3	4	الطب الباطني	
	College total			116	67	49	13	9	4	38	18	20	65	40	25	مجموع الكلية
	Civil medicine	General		128	50	78	57	15	42	59	26	33	12	9	3	الهندسة المدنية
	Mechanical engineering	General		45	5	40	8	0	8	37	5	32	0	0	0	الهندسة الميكانيكية
	Chemical engineering	General		36	19	17	0	0	0	36	19	17	0	0	0	الهندسة الكيموية
Engineering	electricity engineering	General	49	14	35	0	0	0	49	14	35	0	0	0	الهندسة الكهربائية	
	College total		258	88	170	65	15	50	181	64	117	12	9	3	مجموع الكلية	
	Economy and agricultural guidance		88	22	66	28	6	22	60	16	44	0	0	0	الاقتصاد والارشاد الزراعي	
	Horticulture and garden engineering		60	19	41	24	8	16	33	10	23	3	1	2	البيوتنة و هندسة الحدائق	
	Soil sciences and water resources		43	12	31	13	3	10	30	9	21	0	0	0	علم التربة والموارد المائية	
	Animal production		47	8	39	16	2	14	31	6	25	0	0	0	انتاج حيواني	
	Agriculture	Microbiology	Microbiology	7	4	3	2	2	0	5	2	3	0	0	الاحياء الجهرية	
		Anatomy and Histology	Anatomy and Histology	14	5	9	1	0	1	3	1	2	10	4	6	التشريح والانسجة التشريحية والانسجة
		Biochemistry	Biochemistry	31	16	15	7	4	3	24	12	12	0	0	0	الكيمياء الحياتية
		Gynecology and obstetric	Gynecology and obstetric	25	25	0	3	3	0	0	0	0	22	22	0	النسائية والتوليد
		dermatology	dermatology	18	10	8	0	0	0	0	0	0	18	10	8	الجلدية
		Community medicine	Community medicine	6	3	3	0	0	0	6	3	3	0	0	0	طب المجتمع
Dermatophyes		Dermatophyes	8	1	7	0	0	0	0	0	0	8	1	7	طب الاطفال	
Internal medicine		Internal medicine	7	3	4	0	0	0	0	0	0	7	3	4	الطب الباطني	
College total				116	67	49	13	9	4	38	18	20	65	40	25	مجموع الكلية
Civil medicine		General		128	50	78	57	15	42	59	26	33	12	9	3	الهندسة المدنية
Mechanical engineering		General		45	5	40	8	0	8	37	5	32	0	0	0	الهندسة الميكانيكية
Chemical engineering		General		36	19	17	0	0	0	36	19	17	0	0	0	الهندسة الكيموية
electricity engineering	General		49	14	35	0	0	0	49	14	35	0	0	0	الهندسة الكهربائية	
College total			258	88	170	65	15	50	181	64	117	12	9	3	مجموع الكلية	
Economy and agricultural guidance			88	22	66	28	6	22	60	16	44	0	0	0	الاقتصاد والارشاد الزراعي	
Horticulture and garden engineering			60	19	41	24	8	16	33	10	23	3	1	2	البيوتنة و هندسة الحدائق	
Soil sciences and water resources			43	12	31	13	3	10	30	9	21	0	0	0	علم التربة والموارد المائية	
Animal production			47	8	39	16	2	14	31	6	25	0	0	0	انتاج حيواني	

جدول (86)

Table(86) con.

Collage	Department	Specialization	المجموع		دكتوراه		ماجستير		دبلوم عالي		الاختصاص	القسم(الفرع)	الكلية		
			Grand total	المجموع	دكتوراه	دكتوراه	ماجستير	ماجستير	High diploma	High diploma					
			اناث	ذكور	اناث	ذكور	اناث	ذكور	اناث	ذكور					
			T	F	T	M	T	M	T	M					
Agriculture	Food science		61	22	39	24	8	16	25	9	16	12	5	7	علوم الاغذية
	Plant protection		58	10	48	25	6	19	33	4	29	0	0	0	وقاية النباتات
	Farm crops		63	21	42	32	9	23	31	12	19	0	0	0	المحاصيل الحقلية
	College total		420	114	306	162	42	120	243	66	177	15	6	9	مجموع الكلية
Veterinary Medicinerly	Pathological diagnoses		10	3	7	0	0	0	10	3	7	0	0	0	تشخيصات مرضية
	pathogen		29	20	9	0	0	0	29	20	9	0	0	0	الطب البيطري
	Microscopical clinidrugs		19	9	10	0	0	0	19	9	10	0	0	0	احياء مرضية ادوية طبية مجهرية
	College total		58	32	26	0	0	0	58	32	26	0	0	0	مجموع الكلية
Sciences	Life Sciences		184	118	66	45	26	19	116	80	36	23	12	11	علوم الحياة
	Physics		113	48	65	62	24	38	51	24	27	0	0	0	الكيمياء
	Chemistry		58	21	37	21	7	14	37	14	23	0	0	0	الفيزياء
	earth sciences		64	19	45	27	7	20	31	11	20	6	1	5	علوم الارض
Computer sciences and information technology	College total		419	206	213	155	64	91	235	129	106	29	13	16	مجموع الكلية
	Maths		80	34	46	29	13	16	51	21	30	0	0	0	الرياضيات
	Computer science		38	21	17	0	0	0	38	21	17	0	0	0	علوم الحاسوب وتكنولوجيا المعلومات
	College total		118	55	63	29	13	16	89	42	47	0	0	0	مجموع الكلية
Management and economy	Business management		41	9	32	41	9	32	63	15	48	9	2	7	ادارة الاعمال
	Economy		0	0	0	0	0	0	43	11	32	0	0	0	الاقتصاد
	Accounting		48	21	27	0	0	0	48	21	27	0	0	0	الادارة والاقتصاد
	strategic planning		11	4	7	0	0	0	11	4	7	0	0	0	العلوم المالية والمصرفية
College total		215	62	153	41	9	32	165	51	114	9	2	7	مجموع الكلية	

Table(86) con.

تابع جدول(86)

Collage	Department	Specialization	المجموع		دكتوراه		ماجستير		دبلوم علي		الإختصاص	القسم(الفرع)	الكلية	
			Grand total	إناث	ذكور	إناث	ذكور	إناث	ذكور	إناث				ذكور
			T	F	T	M	T	F	T	M				
Education for sciences	Biology		81	31	50	40	13	27	41	18	23	0	0	علم الحياة
	Chemistry		103	44	59	48	19	29	55	25	30	0	0	الصيداء
	Physics		90	32	58	41	12	29	49	20	29	0	0	التربية للعلوم
	Maths		41	16	25	0	0	0	41	16	25	0	0	الرياضيات
	College total		315	123	192	129	44	85	186	79	107	0	0	مجموع الكلية
	Arabic language	Arabic language	87	32	55	39	11	28	48	21	27	0	0	اللغة العربية
	Arabic literature	Arabic literature	81	29	52	38	11	27	43	18	25	0	0	الادب العربي
	Department total	Department total	168	61	107	77	22	55	91	39	52	0	0	مجموع القسم
	language	language	35	25	10	0	0	0	35	25	10	0	0	اللغة
	English language	literature	24	11	13	0	0	0	24	11	13	0	0	اللغة الانكليزية
	method of studies	83	52	31	27	16	11	56	36	20	0	0	طرائق تدريس	
	Department total	142	88	54	27	16	11	115	72	43	0	0	مجموع القسم	
	Islamic	90	19	71	38	9	29	52	10	42	0	0	الاسلامي	
	Modern	78	29	49	38	15	23	40	14	26	0	0	الحديث	
	Department total	168	48	120	76	24	52	92	24	68	0	0	مجموع القسم	
	Physical	70	22	48	33	8	25	37	14	23	0	0	طبيعية	
	Human	88	36	52	45	17	28	43	19	24	0	0	الجغرافية	
	Department total	158	58	100	78	25	53	80	33	47	0	0	مجموع القسم	
	Psychology	97	33	64	44	15	29	53	18	35	0	0	علم النفس التربوي	
	General curriculum	93	28	65	51	18	33	42	10	32	0	0	طرائق تدريس	
	Department total	190	61	129	95	33	62	95	28	67	0	0	مجموع القسم	
	Qurraan Sciences	66	23	43	11	2	9	55	21	34	0	0	علم القران	
	Qurraan Sciences	18	5	13	18	5	13	0	0	0	0	0	علم القران	
	jurisprudence&origi	ns												الفقه واصوله
	religion basics	17	5	12	17	5	12	0	0	0	0	0	اصول الدين	
	Department total	101	33	68	46	12	34	55	21	34	0	0	مجموع القسم	
	College total	927	349	578	399	132	267	528	217	311	0	0	مجموع الكلية	

Table(86) con.

Collage	Department	Specialization	المجموع		دكتوراه		ماجستير		دبلوم عالي		الاختصاص	القسم(الفرع)	الكلية	
			Grand total	إناث	ذكور	إناث	ذكور	إناث	ذكور	إناث				ذكور
			T	F	T	F	T	F	T	F				
Biology	Biology	Biology	51	51	0	27	27	0	24	24	0	0	0	0
			30	30	0	10	10	0	20	20	0	0	0	0
	Chemistry	Chemistry	26	26	0	8	8	0	18	18	0	0	0	0
			52	52	0	15	15	0	37	37	0	0	0	0
	Arabic language	Arabic language	78	78	0	23	23	0	55	55	0	0	0	0
			35	35	0	0	0	0	35	35	0	0	0	0
	English Language	English Language	30	30	0	0	0	0	30	30	0	0	0	0
			65	65	0	0	0	0	65	65	0	0	0	0
	History	History	40	40	0	15	15	0	25	25	0	0	0	0
			28	28	0	0	0	0	28	28	0	0	0	0
Department total	Department total	68	68	0	15	15	0	53	53	0	0	0	0	
		15	15	0	0	0	0	15	15	0	0	0	0	
Sciences Qur'an	Sciences Qur'an	16	16	0	0	0	0	16	16	0	0	0	0	
		29	29	0	0	0	0	29	29	0	0	0	0	
Maths	Maths	29	29	0	0	0	0	29	29	0	0	0	0	
		352	352	0	75	75	0	277	277	0	0	0	0	
College total	College total	352	352	0	75	75	0	277	277	0	0	0	0	

تابع جدول(86)

Table(86) con.

تابع جدول(86)

College	Department	Specialization	المجموع			دكتوراه			ماجستير			دبلوم عالي			القسم (الفرع)	الكليات
			Grand total	إناث	ذكور	إناث	ذكور	إناث	ذكور	إناث	ذكور	إناث	ذكور			
Literature	Arabic language Translation	language	T	F	M	T	F	M	T	F	M	T	F	M	اللغة العربية	الاداب
			77	14	63	17	3	14	60	11	49	0	0	0		
			55	18	37	0	0	0	55	18	37	0	0	0		
Literature	Geography	Geography	T	F	M	T	F	M	T	F	M	T	F	M	الجغرافية التطبيقية	الاداب
			33	10	23	0	0	0	33	10	23	0	0	0		
			22	2	20	0	0	0	22	2	20	0	0	0		
Literature	History	Islamic history	T	F	M	T	F	M	T	F	M	T	F	M	التاريخ الحديث	الاداب
			28	7	21	0	0	0	28	7	21	0	0	0		
			50	9	41	0	0	0	50	9	41	0	0	0		
Literature	Media	College total	T	F	M	T	F	M	T	F	M	T	F	M	مجموع القسم	الاداب
			37	10	27	0	0	0	37	10	27	0	0	0		
			252	61	191	17	3	14	235	58	177	0	0	0		
Law	General law	College total	T	F	M	T	F	M	T	F	M	T	F	M	مجموع الكلية	القانون العام
			133	35	98	66	18	48	67	17	50	0	0	0		
			128	34	94	66	22	44	62	12	50	0	0	0		
Law	General law	College total	T	F	M	T	F	M	T	F	M	T	F	M	مجموع الكلية	القانون الخاص
			19	5	14	0	0	0	19	5	14	0	0	0		
			280	74	206	132	40	92	129	29	100	19	5	14		
Political sciences	Community service	College total	T	F	M	T	F	M	T	F	M	T	F	M	مجموع الكلية	القانون الاجتماعي وخدمة المجتمع
			46	16	30	0	0	0	46	16	30	0	0	0		
			79	14	65	33	5	28	46	9	37	0	0	0		
Physical education and Sports Sciences	Principals of religious sciences	College total	T	F	M	T	F	M	T	F	M	T	F	M	مجموع الكلية	التربية البدنية وعلوم الرياضة
			118	41	77	56	21	35	49	20	29	13	0	13		
			44	18	26	7	2	5	37	16	21	0	0	0		
Islamic sciences	Hadith and its sciences	College total	T	F	M	T	F	M	T	F	M	T	F	M	مجموع الكلية	الحدیث وعلومه الإسلامية
			86	33	53	43	14	29	43	19	24	0	0	0		
			248	92	156	106	37	69	129	55	74	13	0	13		
University total	College total	University total	T	F	M	T	F	M	T	F	M	T	F	M	مجموع الجامعة	
			4103	1705	2398	1356	488	868	2585	1142	1443	162	75	87		



# جامعة سامراء



عدد الطلبة العراقيين المقبولين في الدراسات العليا موزعين حسب الكلية والشهادة والجنس في جامعة سامراء للعام الدراسي 2022/2021

Number of Iraqi students admitted to high studies distributed by college, certificate and sex in Samara university for 2021\2022

Table (87)

جدول (87)

College	المجموع الكلي		دكتوراه		ماجستير		دبلوم عالي		الكلية			
	Grand total	إناث	ذكور	المجموع	إناث	ذكور	المجموع	إناث		المجموع		
	T	F	M	T	F	M	T	F	M			
applied Sciences	19	12	7	0	0	0	19	12	7	0	0	0
Education	203	75	128	60	18	42	143	57	86	0	0	0
Islamic sciences	50	9	41	14	3	11	32	6	26	4	0	4
Physical education and Sports Sciences	9	1	8	0	0	0	9	1	8	0	0	0
Univestry total	281	97	184	74	21	53	203	76	127	4	0	4

العلوم التطبيقية

التربية

العلوم الإسلامية

التربية البدنية وعلوم الرياضة

مجموع الجامعة

## عدد الطلبة العراقيين المقبولين في الدراسات العليا موزعين حسب الكلية والقسم والاختصاص والشهادة والجنس في جامعة سامراء للعام الدراسي 2021 / 2022

Number of Iraqi students admitted to high studies distributed by college, department, specialization, certificate and sex in Samarra university for 2021/2022

Table (88)

جدول ( 88 )

college	Department	Specialization	المجموع الكلي		دكتوراه		ماجستير		دبلوم عالي		القسم (الفرع)	الاختصاص	الكلية		
			Grand total	المجموع	إناث	ذكور	Doctorate	إناث	ذكور	المجموع				إناث	ذكور
			T	F	M	T	F	M	T	F	M	T	F	M	
applied Sciences	Pathological analyzes	Arabic language	19	12	7	0	0	0	19	12	7	0	0	0	
		Arabic literature	30	13	17	10	2	8	20	11	9	0	0	0	
	Arabic language	Arabic literature	20	10	10	6	2	4	14	8	6	0	0	0	
		Department total	50	23	27	16	4	12	34	19	15	0	0	0	
	Biology	General	34	19	15	7	5	2	27	14	13	0	0	0	
		Chemistry	28	10	18	9	1	8	19	9	10	0	0	0	
	Education	history	Islamic history	22	2	20	7	1	6	15	1	14	0	0	0
			Modern history	22	6	16	7	2	5	15	4	11	0	0	0
		Department total	Geography	44	8	36	14	3	11	30	5	25	0	0	0
			Islamic sciences	17	7	10	0	0	0	17	7	10	0	0	0
College total		Basics of religion	30	8	22	14	5	9	16	3	13	0	0	0	
		Islamic sciences	203	75	128	60	18	42	143	57	86	0	0	0	
Islamic sciences		Islamic belief and thought	28	4	24	7	2	5	17	2	15	4	0	4	
		sharia	22	5	17	7	1	6	15	4	11	0	0	0	
Physical education and Sports Sciences		College total	50	9	41	14	3	11	32	6	26	4	0	4	
		University total	9	1	8	0	0	0	9	1	8	0	0	0	
المجموع الكلي			281	97	184	74	21	53	203	76	127	4	0	4	
جامعة سامراء			281	97	184	74	21	53	203	76	127	4	0	4	

## عدد الطلبة العراقيين الموجودين في الدراسات العليا موزعين حسب الكلية والشهادة والجنس في جامعة سامراء للعام الدراسي 2022 / 2021

Number of Iraqi students enrolled in high studies distributed by college, certificate and sex in Samarraa university for 2021/2022

Table (89)

جدول (89)

College	المجموع الكلي		دكتوراه		ماجستير		دبلوم عالي					
	Grand total	Doctorate	Master	High diploma	High diploma	High diploma	High diploma	High diploma	High diploma	High diploma		
	إناث	ذكور	إناث	ذكور	إناث	ذكور	إناث	ذكور	إناث	ذكور		
	F	M	F	M	F	M	F	M	F	M		
applied Sciences	39	22	17	0	0	0	39	22	17	0	0	0
Education	307	123	184	102	39	63	205	84	121	0	0	0
Islamic sciences	146	35	111	59	16	43	83	19	64	4	0	4
Physical education and Sports Sciences	29	2	27	0	0	0	29	2	27	0	0	0
Univesity total	521	182	339	161	55	106	356	127	229	4	0	4

## عدد الطلبة العراقيين الموجودين في الدراسات العليا موزعين حسب الكلية والقسم والاختصاص والشهادة والجنس في جامعة سامراء للعام الدراسي 2021/2022

Number of Iraqi students enrolled to high studies distributed by college, department, specialization, certificate and sex in Samarra university for 2021/2022

Table (90)

جدول (90)

college	Department	Specialization	المجموع الكلي		دكتوراه		ماجستير		دبلوم عالي		الاختصاص	القسم ( الفرع )	الكلية		
			المجموع	إناث	ذكور	المجموع	إناث	المجموع	إناث	المجموع				إناث	المجموع
Applied Sciences	Pathological analyzes		T	F	M	T	F	M	T	F	M	T	F	M	
			39	22	17	0	0	0	39	22	17	0	0	0	0
	Arabic language		T	F	M	T	F	M	T	F	M	T	F	M	
			39	13	26	14	2	12	25	11	14	0	0	0	0
	Arabic literature		T	F	M	T	F	M	T	F	M	T	F	M	
			29	12	17	7	2	5	22	10	12	0	0	0	0
	Department total		T	F	M	T	F	M	T	F	M	T	F	M	
			68	25	43	21	4	17	47	21	26	0	0	0	0
	Education	Biology	General	T	F	M	T	F	M	T	F	M	T	F	M
				51	28	23	17	8	9	34	20	14	0	0	0
Chemistry			T	F	M	T	F	M	T	F	M	T	F	M	
			42	21	21	17	9	8	25	12	13	0	0	0	0
Islamic history			T	F	M	T	F	M	T	F	M	T	F	M	
			37	15	22	11	3	8	26	12	14	0	0	0	0
Modern history			T	F	M	T	F	M	T	F	M	T	F	M	
			45	14	31	18	6	12	27	8	19	0	0	0	0
Department total			T	F	M	T	F	M	T	F	M	T	F	M	
			82	29	53	29	9	20	53	20	33	0	0	0	0
Geography		T	F	M	T	F	M	T	F	M	T	F	M		
		24	8	16	0	0	0	24	8	16	0	0	0	0	
Islamic sciences	Basics of religion	T	F	M	T	F	M	T	F	M	T	F	M		
		40	12	28	18	9	9	22	3	19	0	0	0	0	
College total		T	F	M	T	F	M	T	F	M	T	F	M		
		307	123	184	102	39	63	205	84	121	0	0	0	0	
Islamic sciences	Islamic belief and thought	T	F	M	T	F	M	T	F	M	T	F	M		
		74	17	57	28	7	21	42	10	32	4	0	4	0	
sharia		T	F	M	T	F	M	T	F	M	T	F	M		
		72	18	54	31	9	22	41	9	32	0	0	0	0	
College total		T	F	M	T	F	M	T	F	M	T	F	M		
		146	35	111	59	16	43	83	19	64	4	0	4	0	
Physical education and Sports Sciences		T	F	M	T	F	M	T	F	M	T	F	M		
		29	2	27	0	0	0	29	2	27	0	0	0	0	
University total		T	F	M	T	F	M	T	F	M	T	F	M		
		521	182	339	161	55	106	356	127	229	4	0	4	0	

# جامعة القادسية



عدد الطلبة العراقيين المقبولين في الدراسات العليا موزعين حسب الكلية والشهادة والجنس في جامعة القادسية للعام الدراسي 2021/2022  
 Number of Iraqi students admitted to high studies distributed by college certificate and sex in AL-Qadisia university for 2021/2022

College	المجموع الكلي		دكتوراه		ماجستير		دبلوم عالي		الكلية				
	Grand total	إناث	ذكور	إناث	ذكور	إناث	ذكور	إناث					
Medicine	60	32	28	12	3	9	48	29	19	0	0	0	الطب
Engineering	56	35	21	0	0	0	45	26	19	11	9	2	الهندسة
Agriculture	9	3	6	0	0	0	9	3	6	0	0	0	الزراعة
Veterinary Medicine	24	13	11	8	5	3	16	8	8	0	0	0	الطب البيطري
Sciences	157	76	81	25	15	10	96	47	49	36	14	22	العلوم
Computer sciences and Information technology	16	12	4	0	0	0	16	12	4	0	0	0	علوم الحاسوب وتكنولوجيا المعلومات
biotechnologis	7	5	2	0	0	0	7	5	2	0	0	0	التقنيات الاحيائية
Management and economy	77	30	47	15	1	14	57	29	28	5	0	5	الإدارة والاقتصاد
Education	366	206	160	63	24	39	303	182	121	0	0	0	التربية
Law	44	21	23	0	0	0	44	21	23	0	0	0	القانون
Literature	89	51	38	16	6	10	63	42	21	10	3	7	الاداب
Mohuments	27	11	16	0	0	0	27	11	16	0	0	0	الاثار
Physical education and sport sciences	30	5	25	12	0	12	18	5	13	0	0	0	التربية البدنية وعلوم الرياضة
Univeristy Total	962	500	462	151	54	97	749	420	329	62	26	36	مجموع الجامعة

عدد الطلبة العراقيين المقبولين في الدراسات العليا موزعين حسب الكلية والقسم والاختصاص والشهادة والجنس في جامعة القادسية للعام الدراسي 2021 / 2022

Collage	Department	Specialization	المجموع الكلي		دكتوراه		ماجستير		بكالوريوس		القسم (الفرع)	الاختصاص	الكلية				
			Grand total	إناث	ذكور	دكتوراه	إناث	ذكور	ماجستير	إناث				ذكور	High diploma	إناث	ذكور
Medicine	Microbiology	Clinical microbiology	T	27	10	17	12	3	9	15	7	8	0	0	الاحياء المجهرية الطبية	الطب	
			F	9	8	1	0	0	0	9	8	1	0	0	0		طب المجتمع
	Community Medicine	household Medicine	T	9	8	1	0	0	0	9	8	1	0	0	طب الأسرة والمجتمع	الطب	
			F	8	7	1	0	0	0	8	7	1	0	0	0		الادوية والعلاجات
	Medicines& treatments	Medicines& treatments	T	8	7	1	0	0	0	8	7	1	0	0	الادوية والعلاجات	الطب	
			F	7	6	1	0	0	0	7	6	1	0	0	0		كيمياء طبية
	Chemistry	medicinal chemistry	T	16	7	9	0	0	0	16	7	9	0	0	0	كيمياء	الطب
			F	7	6	1	0	0	0	7	6	1	0	0	0	0	
	Total college			60	32	28	12	3	9	48	29	19	0	0	0	مجموع الكلية	
	Engineering	Civil engineering	Construction	T	19	15	4	0	0	0	10	7	3	9	8	1	الانشاءات
F				5	4	1	0	0	0	5	4	1	0	0	0	البيئة	
Department total		the environment	T	24	19	5	0	0	0	15	11	4	9	8	1	مجموع القسم	الهندسة
			F	14	11	3	0	0	0	11	8	3	0	0	0	0	
Chemical engineering		Chemical engineering	T	14	7	7	0	0	0	12	6	6	2	1	1	الهندسة الكيميائية	الهندسة الكيميائية
	F		7	6	1	0	0	0	6	5	1	0	0	0	0		
Agriculture	Mechanical engineering	thermal sites	T	13	5	8	0	0	0	13	5	8	0	0	0	الهندسة الميكانيكية الحرارية والموافق	الهندسة الميكانيكية
			F	5	4	1	0	0	0	5	4	1	0	0	0	0	
	roads and transportation	roads and transportation	T	5	4	1	0	0	0	5	4	1	0	0	0	الطرق والنقل	الهندسة المدنية
			F	56	35	21	0	0	0	45	26	19	11	9	2	2	
Soil and water resources	Soil and water resources	T	9	3	6	0	0	0	9	3	6	0	0	0	0	التربة والموارد المائية	الزراعة
		F	13	8	5	8	5	3	5	3	2	0	0	0	0		
Veterinary Medicine	microbiology	microbiology	T	13	8	5	8	5	3	5	3	2	0	0	0	الاحياء المجهرية والتطبيقات	الطب البيطري
			F	4	2	2	0	0	0	4	2	2	0	0	0	0	
	Public health	Public health	T	4	2	2	0	0	0	4	2	2	0	0	0	الصحة العامة	الطب البيطري
			F	2	1	1	0	0	0	2	1	1	0	0	0	0	
Internal medicine	Internal medicine	T	2	1	1	0	0	0	2	1	1	0	0	0	0	الطب الباطني	الطب البيطري
		F	2	1	1	0	0	0	2	1	1	0	0	0	0		
veterinary physiology	Physiology and drugs	T	2	1	1	0	0	0	2	1	1	0	0	0	0	الفسيولوجيا والادوية	الطب البيطري
		F	2	1	1	0	0	0	2	1	1	0	0	0	0		
Surgery and veterinary obstetrics	Veterinary obstetrics	T	3	1	2	0	0	0	3	1	2	0	0	0	0	الجراحة والتوليد	الطب البيطري
		F	3	1	2	0	0	0	3	1	2	0	0	0	0		
Total college			24	13	11	8	5	3	16	8	8	0	0	0	0	مجموع الكلية	

Table (92) con.

Collage	Department	Specialization	المجموع الكلي		دكتوراه		ماجستير		بدم علي		القسم (الدرجة)	الاختصاص	الكلية	
			Grand total	إناث	ذكور	إناث	ذكور	إناث	ذكور	إناث				ذكور
Sciences	Biology	general	T	F	M	T	F	M	T	F	M	علوم الحياة	العلوم	
			86	44	42	16	9	7	34	21	13	36		14
	Chemistry	general	T	F	M	T	F	M	T	F	M	الكيمياء	العلوم	
			36	18	18	9	6	3	27	12	15	0		0
	Environment	general	T	F	M	T	F	M	T	F	M	بيئة	العلوم	
			18	10	8	0	0	0	18	10	8	0		0
	Maths	general	T	F	M	T	F	M	T	F	M	الرياضيات	العلوم	
			17	4	13	0	0	0	17	4	13	0		0
	Total college	Computers science	general	T	F	M	T	F	M	T	F	M	مجموع الكلية	علوم الحاسوب وتكنولوجيا المعلومات
				157	76	81	25	15	10	96	47	49	36	
Sciences of computer and maths	agrcultural medicine	general	T	F	M	T	F	M	T	F	M	علوم الحاسوب	التقنيات الاحيائية	
			16	12	4	0	0	0	16	12	4	0		0
biotechnologis	Business management	general	T	F	M	T	F	M	T	F	M	الطب الزراعي	ادارة الاعمال	
			7	5	2	0	0	0	7	5	2	0		0
Management and economy	Economy	general	T	F	M	T	F	M	T	F	M	ادارة الاعمال	الاقتصاد	
			25	9	16	9	0	9	11	9	2	5		0
Accountiong	Statistics	general	T	F	M	T	F	M	T	F	M	الاقتصاد	المحاسبة	
			19	6	13	6	1	5	13	5	8	0		0
Banking and Financial Sciences	Accountiong	general	T	F	M	T	F	M	T	F	M	المحاسبة	ادارة والاقتصاد	
			10	2	8	0	0	0	10	2	8	0		0
Total college	Statistics	general	T	F	M	T	F	M	T	F	M	الاقتصاد	المحاسبة	
			14	9	5	0	0	0	14	9	5	0		0
Biology	Banking and Financial Sciences	general	T	F	M	T	F	M	T	F	M	المحاسبة	ادارة والاقتصاد	
			9	4	5	0	0	0	9	4	5	0		0
Total college	Biology	microorganisms	T	F	M	T	F	M	T	F	M	علم الحياة	علوم الحياة	
			77	30	47	15	1	14	57	29	28	5		0
Department total	Biology	general	T	F	M	T	F	M	T	F	M	علم الحياة	علوم الحياة	
			42	26	16	18	7	11	24	19	5	0		0
Department total	Biology	microorganisms	T	F	M	T	F	M	T	F	M	الاحياء المجهرية	علوم الحياة	
			13	11	2	0	0	0	13	11	2	0		0
Department total	Chemistry	general	T	F	M	T	F	M	T	F	M	مجموع القسم	الكيمياء	
			55	37	18	18	7	11	37	30	7	0		0
Department total	Chemistry	general	T	F	M	T	F	M	T	F	M	الكيمياء	العلوم	
			28	15	13	11	4	7	17	11	6	0		0
Department total	Physics	general	T	F	M	T	F	M	T	F	M	الفيزياء	العلوم	
			14	5	9	0	0	0	14	5	9	0		0
Department total	Maths	general	T	F	M	T	F	M	T	F	M	الرياضيات	التربية	
			16	7	9	0	0	0	16	7	9	0		0
Department total	Arabic language	Arabic literature	T	F	M	T	F	M	T	F	M	اللغة العربية	اللغة العربية	
			36	23	13	8	3	5	28	20	8	0		0
Department total	Arabic language	Arabic literature	T	F	M	T	F	M	T	F	M	اللغة العربية	اللغة العربية	
			27	10	17	7	1	6	20	9	11	0		0
Department total	English language	general	T	F	M	T	F	M	T	F	M	مجموع القسم	اللغة الانكليزية	
			63	33	30	15	4	11	48	29	19	0		0
Department total	English language	general	T	F	M	T	F	M	T	F	M	اللغة الانكليزية	التاريخ	
			22	18	4	0	0	0	22	18	4	0		0
Department total	History	general	T	F	M	T	F	M	T	F	M	التاريخ	التاريخ	
			49	22	27	19	9	10	30	13	17	0		0

تابع جدول (92)

Table (92) con.

Collage	Department	Specialization	المجموع الكلي			دكتوراه			ماجستير			دبلوم عالي			الاختصاص	القسم (الفرع)	الكلية				
			Grand total	إناث	ذكور	إناث	ذكور	إناث	ذكور	إناث	ذكور	إناث	ذكور								
Education	Educational and psychological sciences	Educational and psychological sciences	T	F	M	T	F	M	T	F	M	T	F	M	علم النفس التربوي						
			24	14	10	0	0	0	0	24	14	10	0	0	0						
			.....																		
			methods teaching lif sciences			21	12	9	0	0	0	21	12	9	0	0	0	طرائق تدريس علوم الحياة			
			methods teaching lif physics			16	10	6	0	0	0	16	10	6	0	0	0	طرائق تدريس الفيزياء			
			methods teaching lif history			15	8	7	0	0	0	15	8	7	0	0	0	طرائق تدريس التاريخ			
			methods teaching lif arabic language			24	14	10	0	0	0	24	14	10	0	0	0	طرائق تدريس اللغة العربية	التربية		
			arabic language			19	11	8	0	0	0	19	11	8	0	0	0	تكنولوجيا التعليم			
			educational technology			19	11	8	0	0	0	19	11	8	0	0	0				
			Total college			366	206	160	63	24	39	303	182	121	0	0	0	مجموع الكلية			
			Law	General law	General law	44	21	23	0	0	0	44	21	23	0	0	0	القانون العام		القانون	
						Arabic language			22	16	6	2	2	0	20	14	6	0	0	اللغة العربية	
						Geography			20	11	9	8	3	5	12	8	4	0	0	الجغرافية	
			Literature	Sociology	Sociology	30	12	18	6	1	5	14	8	6	10	3	7	الاجتماع		الاداب	
						Education and psychology			17	12	5	0	0	0	17	12	5	0	0	علم النفس	
Total college						89	51	38	16	6	10	63	42	21	10	3	7	مجموع الكلية			
Mohuments	ancient monuments	ancient monuments	18	9	9	0	0	0	18	9	9	0	0	0	الاثار القديمة						
			Islamic antiques			9	2	7	0	0	0	9	2	7	0	0	الاثار الاسلامية				
			Department total			27	11	16	0	0	0	27	11	16	0	0	مجموع القسم				
Total college			27	11	16	0	0	0	27	11	16	0	0	مجموع الكلية							
Physical Education and Sports Sciences	Physical Education and Sports Sciences	Physical Education and Sports Sciences	30	5	25	12	0	12	18	5	13	0	0	0	التربية البدنية وعلوم الرياضة						
			University total			962	500	462	151	54	97	749	420	329	62	26	36	مجموع الجامعة			

تابع جدول (92)

عدد الطلبة العراقيين الموجودين في الدراسات العليا موزعين حسب الكلية والشهادة والجنس في جامعة القادسية للعام الدراسي 2022 / 2021

Number of Iraqi students enrolled in high studies distributed by college, certificate and sex in AL-Qadisia university for 2021/2022

College	المجموع الكلي		دكتوراه				ماجستير				دبلوم عالي			
	المجموع	إناث	ذكور	إناث	ذكور	إناث	ذكور	إناث	ذكور	إناث	ذكور	إناث	ذكور	إناث
Medicine	187	94	93	52	26	26	131	65	66	4	3	1		
Engineering	155	102	53	0	0	0	125	79	46	30	23	7		
Agriculture	34	13	21	0	0	0	34	13	21	0	0	0		
Veterinary Medicine	101	56	45	16	12	4	73	36	37	12	8	4		
Sciences	348	177	171	49	31	18	226	119	107	73	27	46		
Computer sciences and information technology	52	31	21	0	0	0	52	31	21	0	0	0		
biotechnologis	7	5	2	0	0	0	7	5	2	0	0	0		
Management and economy	434	195	239	56	19	37	332	160	172	46	16	30		
Education	1087	626	461	220	99	121	867	527	340	0	0	0		
Law	145	52	93	0	0	0	145	52	93	0	0	0		
Literature	323	176	147	81	34	47	232	139	93	10	3	7		
Mohuments	51	23	28	0	0	0	51	23	28	0	0	0		
Physical education and sport sciences	128	22	106	69	5	64	59	17	42	0	0	0		
University total	3052	1572	1480	543	226	317	2334	1266	1068	175	80	95		

مجموع الجامعة

التربية البدنية وعلوم الرياضة

عدد الطلبة العراقيين الموجودين في الدراسات العليا موزعين حسب الكلية والقسم والاختصاص والشهادة والجنس في جامعة القادسية للعام الدراسي 2022 / 2021

Number of Iraqi students enrolled in high studies distributed by college, department, specialization, certificate and sex in AL-Qadisia university for 2021/2022

Collage	Department	Specialization	المجموع الكلي		دكتوراه		ماجستير		دبلوم علي		الاختصاص	القسم(الفرع)	الكلية			
			Grand total	إناث	ذكور	دكتوراه	إناث	ذكور	ماجستير	إناث				ذكور	High diploma	إناث
Medicine	Microbiology	Clinical microbiology	107	59	48	52	26	26	55	33	22	0	0	الاحياء المجهرية الطبية		
		Community Medicine	15	12	3	0	0	0	11	9	2	4	3	1	طب الاسرة والمجتمع	
	Occupational medicine	medicine	8	7	1	0	0	0	8	7	1	0	0	0	الادوية والملاجات	
		Chemistry	57	16	41	0	0	0	57	16	41	0	0	0	كيمياء طبية كيمياء	
	College total			187	94	93	52	26	26	131	65	66	4	3	1	مجموع الكلية
		Civil engineering	Construction	60	40	20	0	0	0	40	25	15	20	15	5	الانشاءات
			Department total	65	44	21	0	0	0	45	29	16	20	15	5	الهندسة المدنية البيئة
	Engineering	Chemical engineering	Chemical engineering	40	25	15	0	0	0	30	17	13	10	8	2	الهندسة الكيميائية الهندسة الكيميائية
			Mechanical engineering	29	18	11	0	0	0	29	18	11	0	0	0	الحرارية والموانع الهندسة الميكانيكية
		rods and transportation			21	15	6	0	0	21	15	6	0	0	0	الطرق والنقل
			Total collage			155	102	53	0	0	125	79	46	30	23	7
	Agriculture	Soil and water resources		34	13	21	0	0	0	34	13	21	0	0	0	التربة والموارد المائية الزراعة
Veterinary Medicine		microbiology	31	21	10	16	12	4	15	9	6	0	0	0	الاحياء المجهرية والطعاميات	
	diseases and poultry	diseases and poultry	5	1	4	0	0	0	5	1	4	0	0	0	امراض الوراثة الطبيبي	



Table (94) con.

تابع جدول (94)

Collage	Department	Specialization	المجموع الكلي			دكتوراه			ماجستير			دبلوم عالي			القسم (الفرع)	الكلية		
			Grand total	اناث	ذكور	اناث	ذكور	اناث	ذكور	اناث	ذكور	اناث	ذكور					
			T	F	M	T	F	M	T	F	M	T	F	M				
Biology	general	Microorganisms	40	22	18	0	0	0	40	22	18	0	0	0	0	الأحياء المجهرية	علوم الحياة	
		Department total	157	83	74	69	33	36	88	50	38	0	0	0	0	مجموع القسم		
		Chemistry	117	57	60	53	19	34	64	38	26	0	0	0	0	الكيمياء		
		Physics	102	64	38	0	0	0	102	64	38	0	0	0	0	الفيزياء		
		Maths	34	17	17	0	0	0	34	17	17	0	0	0	0	الرياضيات		
		Arabic language	70	41	29	21	8	13	49	33	16	0	0	0	0	اللغة العربية		
		Arabic literature	88	57	31	21	11	10	67	46	21	0	0	0	0	الادب العربي		
		Department total	158	98	60	42	19	23	116	79	37	0	0	0	0	مجموع القسم		
		English language	71	41	30	0	0	0	71	41	30	0	0	0	0	اللغة الانكليزية		
		History	136	79	57	56	28	28	80	51	29	0	0	0	0	التاريخ		
		Education	Educational and psychological sciences	57	39	18	0	0	57	39	18	0	0	0	0	0	علم النفس التربوي	
			mehtods teaching lif sciences	51	32	19	0	0	51	32	19	0	0	0	0	0	علوم الحياة	
	mehtods teaching lif physics	51	29	22	0	0	51	29	22	0	0	0	0	0	طرائق تدريس الفيزياء	العلوم التربوية والتقنية		
	mehtods teaching lif history	48	30	18	0	0	48	30	18	0	0	0	0	0	طرائق تدريس التاريخ			
	mehtods teaching lif arabic language	62	29	33	0	0	62	29	33	0	0	0	0	0	طرائق تدريس اللغة العربية			
	educational technology	43	28	15	0	0	43	28	15	0	0	0	0	0	تكنولوجيا التعليم			
	Department total	312	187	125	0	0	312	187	125	0	0	0	0	0	مجموع القسم			
	College total	1087	626	461	220	99	121	867	527	340	0	0	0	0	مجموع الكلية			
Law	General law	145	52	93	0	0	145	52	93	0	0	0	0	0	القانون العام	القانون		

Table (94) con.

Collage	Department	Specialization	المجموع الكلي		دكتوراه		ماجستير		دبلوم عالي		الاختصاص	القسم(الفرع)	الكافية
			Grand total	إناث	ذكور	إناث	ذكور	إناث	ذكور	إناث			
Arabic language			T	F	T	F	T	F	T	F			
			87	62	25	19	8	11	68	54	14	0	0
Geography			T	F	T	F	T	F	T	F			
			103	46	57	34	13	21	69	33	36	0	0
Literature			T	F	T	F	T	F	T	F			
			83	41	42	28	13	15	45	25	20	10	3
Psychology			T	F	T	F	T	F	T	F			
			50	27	23	0	0	0	50	27	23	0	0
College total			T	F	T	F	T	F	T	F			
			323	176	147	81	34	47	232	139	93	10	3
Ancient monuments			T	F	T	F	T	F	T	F			
			42	21	21	0	0	0	42	21	21	0	0
Islamic antiquities			T	F	T	F	T	F	T	F			
			9	2	7	0	0	0	9	2	7	0	0
Mohuments			T	F	T	F	T	F	T	F			
			51	23	28	0	0	0	51	23	28	0	0
College total			T	F	T	F	T	F	T	F			
			51	23	28	0	0	0	51	23	28	0	0
Physical Education and Sports Sciences			T	F	T	F	T	F	T	F			
			128	22	106	69	5	64	59	17	42	0	0
University total			T	F	T	F	T	F	T	F			
			3052	1572	1480	543	226	317	2334	1266	1068	175	80

تابع جدول (94)



# جامعة الأنبار



عدد الطلبة العراقيين المقبولين في الدراسات العليا موزعين حسب الكلية والشهادة والجنس في جامعة الإبل للعام الدراسي 2021/2022

Number of Iraqi students admitted to high studies distributed by college, certificate and sex in Anbar university for 2021/2022

College	المجموع الكلي		دكتوراه		ماجستير		دبلوم عالي						
	Grand total		Doctorate		Master		High diploma						
	إناث	ذكور	إناث	ذكور	إناث	ذكور	إناث	ذكور					
Medicine	20	13	7	6	4	2	14	9	5	0	0	0	0
Engineering	18	8	10	0	0	0	18	8	10	0	0	0	0
Agriclutre	65	27	38	15	5	10	50	22	28	0	0	0	0
Sciences	62	40	22	19	7	12	43	33	10	0	0	0	0
Computer sciences and Information technology	27	15	12	8	4	4	19	11	8	0	0	0	0
AL-Ramadi management and economy	23	4	19	3	0	3	20	4	16	0	0	0	0
Education for human sciences	108	65	43	16	7	9	92	58	34	0	0	0	0
Education for sciences	57	32	25	4	2	2	53	30	23	0	0	0	0
Education for women	45	45	0	0	0	0	45	45	0	0	0	0	0
Literature	90	29	61	17	6	11	69	23	46	4	0	0	4
Law and political sciences	29	13	16	0	0	0	29	13	16	0	0	0	0
Physical education and sport sciences	20	1	19	8	1	7	12	0	12	0	0	0	0
AL-Ramadi Islamic sciences	41	22	19	6	3	3	35	19	16	0	0	0	0
University total	605	314	291	102	39	63	499	275	224	4	0	0	4

عدد الطلبة العراقيين المقبولين في الدراسات العليا موزعين حسب الكلية والقسم والاختصاص والشهادة والجنس في جامعة الأنبار للعام الدراسي 2021 / 2022  
 Number of Iraqi students admitted to high studies distributed by college, department, specialization, certificate and sex in AL-Anbar university for 2021/2022

College	Department	Specialization	المجموع الكلي		دكتوراه		ماجستير		ببلوم عالي		القسم (الفرع)	الاختصاص	الكلية			
			Grand total	إناث	ذكور	إناث	ذكور	إناث	ذكور	إناث				ذكور		
Medicine	Microbiology	Microbiology	20	13	7	6	4	2	14	9	5	0	0	الطب		
		Civil	5	3	2	0	0	0	5	3	2	0	0	المعني		
	Civil engineering	Geotechnics	2	1	1	0	0	0	2	1	1	0	0	الهندسة المدنية		
		methods	4	2	2	0	0	0	4	2	2	0	0	طرق		
	Engineering	Department total	11	6	5	0	0	0	11	6	5	0	0	الهندسة		
		Mechanical engineering	Mechanic	7	2	5	0	0	0	7	2	5	0	0	الهندسة الميكانيكية ميكانيك	
	Agriculture	College total		18	8	10	0	0	18	8	10	0	0	0	مجموع الكلية	
			Horticulture and garden engineering	19	10	9	8	4	4	11	6	5	0	0	0	البيوتنة و هندسة الحدائق
		Soil science and water resources		11	5	6	3	3	8	5	3	0	0	0	علم التربة والموارد المائية	
			Animal production	16	2	14	4	1	3	12	1	11	0	0	0	الإنتاج الحيواني
Farm crops			13	5	8	0	0	0	13	5	8	0	0	0	المحاصيل الحقلية	
		Plant Protection	6	5	1	0	0	0	6	5	1	0	0	0	وقاية النباتات	
College total			65	27	38	15	5	10	50	22	28	0	0	0	مجموع الكلية	
		Biology	20	12	8	7	2	5	13	10	3	0	0	0	علم الحياة	
Sciences		Chemistry		18	13	5	5	2	3	13	11	2	0	0	0	الكيمياء
			Physics	20	13	7	7	3	4	13	10	3	0	0	0	الفيزياء
College total	Geology	Applied Geology	4	2	2	0	0	0	4	2	2	0	0	0	الجيولوجيا التطبيقية	
		College total	62	40	22	19	7	12	43	33	10	0	0	0	مجموع الكلية	

Table ( 96) con.

Collage	Department	Specialization	المجموع الكلي		دكتوراه		ماجستير		بدم علي		الافتصاص	القسم(الدرجة)	الكلية
			Grand total	المجموع	دكتوراه	دكتوراه	ماجستير	ماجستير	High diploma	High diploma			
			اناث	ذكور	اناث	ذكور	اناث	ذكور	اناث	ذكور			
Computer sciences and Information technology	Computer science		T	F	T	F	T	F	T	F			
			27	15	12	8	4	4	19	11	8	0	0
management and economyAL-Rumady	Economy	Business management	T	F	T	F	T	F	T	F			
			9	1	8	3	0	3	6	1	5	0	0
	College total		T	F	T	F	T	F	T	F			
			23	4	19	3	0	3	20	4	16	0	0
Education for human sciences	Arabic language	Arabic language	T	F	T	F	T	F	T	F			
			34	18	16	6	3	3	28	15	13	0	0
	College total		T	F	T	F	T	F	T	F			
			8	8	0	0	0	0	8	8	0	0	0
Education for human sciences	History	History	T	F	T	F	T	F	T	F			
			13	7	6	3	1	2	10	6	4	0	0
	College total		T	F	T	F	T	F	T	F			
			19	14	5	3	1	2	16	13	3	0	0
Education for human sciences	Educational and psychological sciences	Educational & psychological sciences	T	F	T	F	T	F	T	F			
			13	7	6	0	0	0	13	7	6	0	0
Methods of teaching Holly Quran and islamic education	Religious basics	Religious basics	T	F	T	F	T	F	T	F			
			21	11	10	4	2	2	17	9	8	0	0
College total			T	F	T	F	T	F	T	F			
			108	65	43	16	7	9	92	58	34	0	0
Education for sciences	Biology	Biology	T	F	T	F	T	F	T	F			
			15	10	5	0	0	0	15	10	5	0	0
	College total		T	F	T	F	T	F	T	F			
			18	14	4	0	0	0	18	14	4	0	0
Education for sciences	Physics	Physics	T	F	T	F	T	F	T	F			
			16	5	11	4	2	2	12	3	9	0	0
	College total		T	F	T	F	T	F	T	F			
			8	3	5	0	0	0	8	3	5	0	0
College total			T	F	T	F	T	F	T	F			
			57	32	25	4	2	2	53	30	23	0	0

Table ( 96) con.

Collage	Department	Specialization	المجموع الكلي			دكتوراه			ماجستير			دبلوم عالي			القسم (الفرع)	الكلية
			Grand total			Doctorate			Master			High diploma				
			المجموع	إناث	ذكور	إناث	المجموع	ذكور	إناث	المجموع	ذكور	إناث	المجموع	ذكور		
	Arabic language		10	10	0	0	0	0	10	10	0	0	0	0	0	اللغة العربية
	History		8	8	0	0	0	8	8	0	0	0	0	0	0	التاريخ
	Biology		14	14	0	0	0	14	14	0	0	0	0	0	0	العلوم الحية
	Quran sciences		13	13	0	0	0	13	13	0	0	0	0	0	0	علوم القرآن
	College total		45	45	0	0	0	45	45	0	0	0	0	0	0	مجموع الكلية
	Arabic language		22	10	12	7	1	6	15	9	6	0	0	0	0	اللغة العربية
	english language	english Literature	7	2	5	0	0	0	7	2	5	0	0	0	0	اللغة الانكليزية
	History	History	25	6	19	8	3	5	17	3	14	0	0	0	0	التاريخ
	Geography	Geography	10	6	4	2	2	0	8	4	4	0	0	0	0	الجغرافية
	sociology		17	4	13	0	0	0	13	4	9	4	0	4	4	علم الاجتماع
	Media		9	1	8	0	0	0	9	1	8	0	0	0	0	الاعلام
	College total		90	29	61	17	6	11	69	23	46	4	0	4	4	مجموع الكلية
	Law and political sciences	General	19	5	14	0	0	0	19	5	14	0	0	0	0	القانون والعلوم السياسية
	political sciences		10	8	2	0	0	0	10	8	2	0	0	0	0	العلوم السياسية
	College total		29	13	16	0	0	0	29	13	16	0	0	0	0	مجموع الكلية
	Physical education and sport sciences		20	1	19	8	1	7	12	0	12	0	0	0	0	التربية البدنية وعلوم الرياضة
	Legislation and its basics		14	7	7	6	3	3	8	4	4	0	0	0	0	الفقه والصولة
	AL-Rumady Islamic sciences	explanation	9	5	4	0	0	0	9	5	4	0	0	0	0	العلوم الاسلامية
		the talk	9	5	4	0	0	0	9	5	4	0	0	0	0	الدراسات الاسلامية
		cred	9	5	4	0	0	0	9	5	4	0	0	0	0	التحقيق
	College total		41	22	19	6	3	3	35	19	16	0	0	0	0	مجموع الكلية
	University total		605	314	291	102	39	63	499	275	224	4	0	4	4	مجموع الجامعة

تابع جدول ( 96 )

عدد الطلبة المرشحين الموجودين في الدراسات العليا موزعين حسب الكلية والشهادة والجنس في جامعة الانبار للعام الدراسي 2021/2022  
 Number of Iraqi students enrolled in high studies distributed by college, certificate and sex in Al-Anbar university for 2021/2022

College	المجموع الكلي		دكتوراه		ماجستير		دبلوم علي		الكلية			
	Grand total	إناث	ذكور	دكتوراه	إناث	ذكور	ماجستير	إناث		High diploma	إناث	ذكور
Medicine	45	30	15	6	4	2	39	26	13	0	0	0
Engineering	104	55	49	5	2	3	99	53	46	0	0	0
Agriculture	149	45	104	67	19	48	82	26	56	0	0	0
Sciences	198	112	86	86	33	53	112	79	33	0	0	0
Computer sciences and Information technology	51	25	26	21	6	15	30	19	11	0	0	0
Management and economy/AL-Ramadi	85	17	68	13	1	12	72	16	56	0	0	0
Education for human sciences	366	198	168	73	31	42	293	167	126	0	0	0
Education for sciences	137	76	61	7	2	5	130	74	56	0	0	0
Education for women	113	113	0	0	0	0	113	113	0	0	0	0
Literature	292	107	185	87	28	59	187	75	112	18	4	14
Law and political sciences	59	30	29	0	0	0	59	30	29	0	0	0
Physical education and sport sciences	61	4	57	27	2	25	34	2	32	0	0	0
Islamic sciences/AL-Ramadi	124	50	74	21	5	16	103	45	58	0	0	0
University total	1784	862	922	413	133	280	1353	725	628	18	4	14

عدد الطلبة المرشحين الموجودين في الدراسات العليا موزعين حسب الكلية والقسم والاختصاص والشهادة والجنس في جامعة الأنبار للعام الدراسي 2022 / 2021  
 Number of Iraqi students enrolled in high studies distributed by college, department, specialization, certificate and sex in AL-Anbar university for 2021/2022

Collage	Department	Specialization	المجموع الكلي		دكتوراه		ماجستير		دبلوم عالي		الاختصاص	القسم(الفرع)	الكلية		
			Grand total		Doctorate		Master		High diploma						
			إناث	ذكور	إناث	ذكور	إناث	ذكور	إناث	ذكور					
Medicine	Microbiology	Microbiology	T	F	T	F	T	F	T	F	الاحياء المجهرية	الاحياء المجهرية	الطب		
			45	30	15	6	4	2	39	26				13	0
	Civil	Civil	Civil	T	F	T	F	T	F	T	F	المدني	المدني		
				47	29	18	5	2	3	42	27				15
	Civil engineering	Geotechnics	Geotechnics	T	F	T	F	T	F	T	F	الجوتكتيك	الهندسة المدنية		
				10	5	5	0	0	0	10	5				5
	Methods	Methods	Methods	T	F	T	F	T	F	T	F	طرق	الهندسة المدنية		
				8	4	4	0	0	0	8	4				4
	Department total	Department total	Department total	T	F	T	F	T	F	T	F	مجموع القسم	مجموع القسم	الهندسة	
				65	38	27	5	2	3	60	36				24
Engineering	Mechanical engineering	Mechanic	T	F	T	F	T	F	T	F	ميكانيك	الهندسة الميكانيكية			
			21	7	14	0	0	0	21	7				14	0
	Dams and water resources	water resources	water resources	T	F	T	F	T	F	T	F	الموارد المائية	المسودد و الموارد المائية		
				18	10	8	0	0	0	18	10				8
	College total	College total	College total	T	F	T	F	T	F	T	F	مجموع الكلية	مجموع الكلية		
				104	55	49	5	2	3	99	53				46
	Agriculture	Horticulture and garden engineering	Horticulture and garden engineering	T	F	T	F	T	F	T	F	البستنة و هندسة الحدائق	البستنة و هندسة الحدائق		
				39	14	25	23	8	15	16	6				10
		Soil science and water resources	Soil science and water resources	Soil science and water resources	T	F	T	F	T	F	T	F	علوم التربة و الموارد المائية	علوم التربة و الموارد المائية	
					28	10	18	13	5	8	15	5			
Animal production		Animal production	Animal production	T	F	T	F	T	F	T	F	الانتاج الحيواني	الانتاج الحيواني	الزراعة	
				28	6	22	14	3	11	14	3				11
Field crops		Field crops	Field crops	T	F	T	F	T	F	T	F	المحاصيل الحقلية	المحاصيل الحقلية		
				40	8	32	17	3	14	23	5				18
Plant Protection		Plant Protection	Plant Protection	T	F	T	F	T	F	T	F	وقاية النبات	وقاية النبات		
				12	5	7	0	0	0	12	5				7
Economy	Economy	Economy	T	F	T	F	T	F	T	F	الاقتصاد	الاقتصاد			
			2	2	0	0	0	0	2	2				0	0
College total	College total	College total	T	F	T	F	T	F	T	F	مجموع الكلية	مجموع الكلية			
			149	45	104	67	19	48	82	26				56	0
Sciences	Biology	Biology	T	F	T	F	T	F	T	F	علوم الحياة	علوم الحياة			
			75	46	29	38	20	18	37	26				11	0
	Chemistry	Chemistry	Chemistry	T	F	T	F	T	F	T	F	الكيمياء	الكيمياء		
				68	38	30	24	5	19	44	33				11
	Physics	Physics	Physics	T	F	T	F	T	F	T	F	الفيزياء	الفيزياء		
				41	20	21	24	8	16	17	12				5
	Geology	Applied Geology	Applied Geology	T	F	T	F	T	F	T	F	الجيولوجيا التطبيقية	الجيولوجيا التطبيقية	علوم الارض	
				14	8	6	0	0	0	14	8				6
	College total	College total	College total	T	F	T	F	T	F	T	F	مجموع الكلية	مجموع الكلية		
				198	112	86	86	33	53	112	79				33

Table (98)con.

تابع جدول (98)

Collage	Department	Specialization	المجموع الكلي		دكتوراه		ماجستير		دبلوم عالي		الالتصاص	القسم(الفرع)	الكلية					
			Grand total	إناث المجموع	ذكور	إناث المجموع	ذكور	إناث المجموع	ذكور	إناث المجموع				ذكور				
			T	F	T	F	T	F	T	F	T	F	M					
Computer sciences and information technology	Computer science	Computer science	51	25	26	21	6	15	30	19	11	0	0	0	علوم الحاسوب وتكنولوجيا المعلومات			
			45	8	37	13	1	12	32	7	25	0	0	0	الاقتصاد			
			40	9	31	0	0	0	40	9	31	0	0	0	ادارة اصال			
			85	17	68	13	1	12	72	16	56	0	0	0	مجموع الكلية			
			142	66	76	33	13	20	109	53	56	0	0	0	اللغة العربية			
			45	36	9	0			45	36	9	0	0	0	اللغة الانكليزية			
			40	17	23	8	4	4	32	13	19	0	0	0	التاريخ			
			58	37	21	17	6	11	41	31	10	0	0	0	الجغرافية			
			27	12	15	0	0	0	27	12	15	0	0	0	العلوم التربوية والنفسية			
			54	30	24	15	8	7	39	22	17	0	0	0	علوم القران			
Education for human sciences	Education for human sciences	Education for human sciences	366	198	168	73	31	42	293	167	126	0	0	0	مجموع الكلية			
			33	23	10	0	0	0	33	23	10	0	0	0	علوم الحياة			
			35	26	9	0	0	0	35	26	9	0	0	0	الكيمياء			
			34	12	22	7	2	5	27	10	17	0	0	0	الفيزياء			
			35	15	20	0	0	0	35	15	20	0	0	0	الرياضيات			
			137	76	61	7	2	5	130	74	56	0	0	0	مجموع الكلية			
			Education for sciences	Education for sciences	Education for sciences	54	30	24	15	8	7	39	22	17	0	0	0	طرائق تدريس القران والتربية الاسلامية
						366	198	168	73	31	42	293	167	126	0	0	0	مجموع الكلية
						33	23	10	0	0	0	33	23	10	0	0	0	علوم الحياة
						35	26	9	0	0	0	35	26	9	0	0	0	الكيمياء
34	12	22				7	2	5	27	10	17	0	0	0	الفيزياء			
35	15	20				0	0	0	35	15	20	0	0	0	الرياضيات			
137	76	61				7	2	5	130	74	56	0	0	0	مجموع الكلية			

Table (98)con.

Collage	Department	Specialization	المجموع الكلية			دكتوراه			ماجستير			دبلوم عالي			القسم (الفرع)	الكلية	
			Grand total	إناث	ذكور	إناث	المجموع	ذكور	إناث	المجموع	ذكور	إناث	المجموع	ذكور			إناث
Education for women	Arabic language	History	T	F	M	T	F	M	T	F	M	T	F	M	اللغة العربية	التربية بنات	
			26	26	0	0	0	0	26	26	0	0	0	0	0		
			23	23	0	0	0	0	23	23	0	0	0	0	0		
Education for women	Biology	Quran sciences	T	F	M	T	F	M	T	F	M	T	F	M	علم الحياة		
			32	32	0	0	0	0	32	32	0	0	0	0	0		
			32	32	0	0	0	0	32	32	0	0	0	0	0		
Education for women	Arabic language	College total	113	113	0	0	0	113	113	0	0	0	0	0	مجموع الكلية		
			79	32	47	34	9	25	45	23	22	0	0	0	اللغة العربية		
			38	27	11	0	0	0	38	27	11	0	0	0	اللغة الانكليزية		
Literature	History	Geography	T	F	M	T	F	M	T	F	M	T	F	M	التاريخ	الاداب	
			76	20	56	39	13	26	37	7	30	0	0	0	0		
			39	14	25	14	6	8	25	8	17	0	0	0	0		
Literature	sociology	Media	T	F	M	T	F	M	T	F	M	T	F	M	علم الاجتماع	الاعلام	
			44	12	32	0	0	0	26	8	18	18	4	14	0		
			16	2	14	0	0	0	16	2	14	0	0	0	0		
Law and political sciences	College total	Law	292	107	185	87	28	59	187	75	112	18	4	14	مجموع الكلية	القانون والعلوم السياسية	
			33	12	21	0	0	0	33	12	21	0	0	0	0		
			26	18	8	0	0	0	26	18	8	0	0	0	0		
Physical education and sport sciences	College total	Legislation and its basics	59	30	29	0	0	0	59	30	29	0	0	0	مجموع الكلية	التربية البدنية وعلوم الرياضة	
			61	4	57	27	2	25	34	2	32	0	0	0	0		
			52	19	33	21	5	16	31	14	17	0	0	0	0		
AL-Rumady Islamic sciences	College total	explanation	28	11	17	0	0	0	28	11	17	0	0	0	التفسير	العلوم الاسلامية	
			22	10	12	0	0	0	22	10	12	0	0	0	0		
			22	10	12	0	0	0	22	10	12	0	0	0	0		
College total	University total	creed	22	10	12	0	0	0	22	10	12	0	0	0	0	العتيقة	مجموع الكلية
			124	50	74	21	5	16	103	45	58	0	0	0	0		
			1784	862	922	413	133	280	1353	725	628	18	4	14	0		

# جامعة الفلوجة



عدد الطلبة المرشحين المقبولين في الدراسات العليا موزعين حسب الكلية والشهادة والجنس في جامعة القادسية للعام الدراسي 2021 / 2022

Number of Iraqi students admitted to high studies distributed by college, certificate and sex in AL-Falhoja university for 2021/2022

جدول (99)

College	المجموع الكلي		دكتوراه		ماجستير		دبلوم عالي		الكلية	
	Grand total	إناث	ذكور	المجموع	إناث	ذكور	المجموع	إناث		المجموع
	T	F	M	T	F	M	T	F	M	
Veterinary Medicine	3	0	3	0	0	0	3	0	0	0
Management and economy	11	4	7	6	2	4	4	2	2	1
Law	16	4	12	4	1	3	12	3	9	0
Islamic sciences	47	22	25	0	0	0	42	22	20	5
University total	77	30	47	10	3	7	61	27	34	6

الطب البيطري  
الإدارة والاقتصاد  
القانون  
العلوم الإسلامية  
مجموع الجامعة



عدد الطلبة العراقيين الموجودين في الدراسات العليا موزعين حسب الكلية والشهادة والجنس في جامعة الفوجة للعام الدراسي 2021 / 2022

Number of Iraqi students enrolled in high studies distributed by college, certificate and sex in AL-Falolja university for 2021/2022

Table (101)

جدول (101)

College	المجموع الكلي		دكتوراه		ماجستير		دبلوم عالي		الكلية
	Grand total	المجموع	دكتوراه	المجموع	ماجستير	المجموع	دبلوم عالي	المجموع	
	اناث	ذكور	اناث	ذكور	اناث	ذكور	اناث	ذكور	
Veterinary Medicine	T	F	M	T	F	M	T	F	M
	3	0	3	0	0	3	0	3	0
Management and economy	45	12	33	22	7	15	22	5	17
	1	0	1	0	0	1	0	0	1
Law	59	24	35	14	7	7	45	17	28
	0	0	0	0	0	0	0	0	0
Islamic sciences	88	47	41	0	0	0	83	47	36
	5	0	5	0	0	5	0	0	5
University total	195	83	112	36	14	22	153	69	84
	6	0	6	0	0	6	0	0	6
	مجموع الجامعة								

عدد الطلبة العراقيين الموجودين في الدراسات العليا موزعين حسب الكلية والقسم والاختصاص والشهادة والجنس في جامعة الفلوجة للعام الدراسي 2022 / 2021

Number of Iraqi students enrolled in high studies distributed by college, department, specialization, certificate and sex in AL-Falhoja university for 2021/2022

Collage	Department	Specialization	المجموع الكلي		دكتوراه		ماجستير		ببلوم عالي		القسم (الفرع)	الاختصاص	الكلية		
			Grand total	بنات المجموع	بنات المجموع	بنات المجموع	بنات المجموع	بنات المجموع							
Veterinary Medicine	Surgery and veterinary obstetrics	Animal reproduction	3	0	3	0	0	0	3	0	0	0	0	الطب البيطري	
			0	0	0	0	0	0	0	0	0	0	0	تتضمن حيوان	
Management and economy	Economy	Economic science	44	12	32	22	7	15	22	5	17	0	0	الاقتصاد	
			0	0	0	0	0	0	0	0	0	0	0	الاقتصاد	
Veterinary Medicine	Surgery and veterinary obstetrics	Animal reproduction	1	0	1	0	0	0	0	0	0	1	0	الادارة والاقتصاد	
			0	0	0	0	0	0	0	0	0	0	0	الادارة العامة	
Management and economy	public Administration	Strategic planning	45	12	33	22	7	15	22	5	17	1	0	مجموع الكلية	
			0	0	0	0	0	0	0	0	0	0	0	0	مجموع الكلية
Law	Private	language	59	24	35	14	7	7	45	17	28	0	0	القانون	
			0	0	0	0	0	0	0	0	0	0	0	0	القانون
Islamic sciences	Arabic language	literature	32	21	11	0	0	0	32	21	11	0	0	اللغة العربية	
			0	0	0	0	0	0	0	0	0	0	0	0	اللغة العربية
Islamic sciences	Sharia	Sharia	6	5	1	0	0	0	6	5	1	0	0	الادب	
			0	0	0	0	0	0	0	0	0	0	0	0	الادب
Islamic sciences	Hadith & its sciences	Moderation & Moderation	38	26	12	0	0	0	38	26	12	0	0	مجموع القسم	
			0	0	0	0	0	0	0	0	0	0	0	0	مجموع القسم
Islamic sciences	Hadith & its sciences	Moderation & Moderation	45	21	24	0	0	0	45	21	24	0	0	مجموع القسم	
			0	0	0	0	0	0	0	0	0	0	0	0	مجموع القسم
College total	College total	College total	50	21	29	0	0	0	45	21	24	5	0	5	مجموع القسم
			0	0	0	0	0	0	0	0	0	0	0	0	0
University total	University total	University total	88	47	41	0	0	0	83	47	36	5	0	5	مجموع الكلية
			0	0	0	0	0	0	0	0	0	0	0	0	0
University total	University total	University total	195	83	112	36	14	22	153	69	84	6	0	6	مجموع الجامعة
			0	0	0	0	0	0	0	0	0	0	0	0	0

# جامعة بابل



عدد الطلبة العراقيين المقبولين في الدراسات العليا موزعين حسب الكلية والشهادة والجنس في جامعة بابل للعام الدراسي 2021 / 2022  
 Number of Iraqi students admitted to high studies distributed by college, certificate and sex in Babylon university for 2021/2022

جدول (103)

(103)

الكلية	المجموع الكلي		دكتوراه		ماجستير		دبلوم عالي	
	المجموع	إناث	المجموع	إناث	المجموع	إناث	المجموع	إناث
الطب	64	40	24	12	4	8	29	20
طب أسنان	7	5	2	0	0	0	7	5
التحريظ	40	20	20	20	8	12	20	12
الهندسة	92	55	37	25	8	17	60	44
تكنولوجيا المعلومات	37	30	7	7	4	3	28	24
العلوم	32	23	9	13	7	6	19	16
العلوم والآقتصاد	64	34	30	22	12	10	42	22
العلوم للبيات	14	8	6	0	0	0	14	8
التربية للعلوم الأساسية	61	60	1	2	2	0	54	54
التربية للعلوم الصرفة	131	86	45	38	20	18	93	66
التربية الأساسية	74	41	33	27	13	14	32	26
الاداب	90	51	39	20	7	13	70	44
القانون	29	19	10	0	0	0	0	0
التربية البدنية وعلوم الرياضة	26	13	13	6	2	4	20	11
الفنون الجميلة	51	11	40	26	4	22	25	7
العلوم الاسلامية	51	23	28	21	7	14	30	16
مجموع الجامعة	26	17	9	5	2	3	21	15
جامعة بابل	889	536	353	244	100	144	564	390

عدد الطلبة العرب المقبولين في الدراسات العليا موزعين حسب الكلية والشهادة والجنس في جامعة بابل للعام الدراسي 2022/2021  
 جدول (104)  
 Number of Arab students admitted to high studies distributed by college, certificate and sex in Babylon university for 2021/2022

College	المجموع الكلي			دكتوراه			ماجستير			دبلوم عالي		
	Total	انث	ذكور	انث	ذكور	المجموع	انث	ذكور	المجموع	انث	ذكور	المجموع
Nursing	2	1	1	2	1	1	0	0	0	0	0	0
Physical education and sport sciences	1	1	0	0	0	1	1	0	0	0	0	0
College total	3	2	1	2	1	1	1	0	0	0	0	0

التربية البدنية وعلوم الرياضة  
 مجموع الكلية

عدد الطلبة العراقيين المقبولين في الدراسات العليا موزعين حسب الكلية والقسم والاختصاص والشهادة والجنس في جامعة بابل للعام الدراسي 2021 / 2022  
Number of Iraqi students admitted to high studies distributed by college, department, specialization, certificate and sex in Babylon university for 2021/2022

Collage	Department	Specialization	المجموع الكلي		دكتوراه		ماجستير		دبلوم عالي		القسم (الفرع)	الالتصاص	الكلية					
			Grand total	اناث	ذكور	اناث	ذكور	اناث	ذكور	اناث				ذكور				
Medicine	Surgery	x Ray	3	3	0	0	0	0	0	3	3	0	0	الاجتعة التخصصية				
			9	3	6	0	0	0	0	9	3	6	0	الاجتعة التخصصية				
			11	4	7	4	1	3	7	3	4	0	0	0	الاجتعة التخصصية			
			5	5	0	0	0	0	5	5	0	0	0	0	الاجتعة التخصصية			
			6	4	2	0	0	0	6	4	2	0	0	0	الاجتعة التخصصية			
			11	10	1	0	0	0	0	0	11	10	1	0	الاجتعة التخصصية			
			15	8	7	8	3	5	7	5	2	0	0	0	الاجتعة التخصصية			
			4	3	1	0	0	0	4	3	1	0	0	0	الاجتعة التخصصية			
			64	40	24	12	4	8	29	20	9	23	16	7	0	الاجتعة التخصصية		
			College total															
dentistry	Microbiology	Medical oral microscopy	7	5	2	0	0	0	7	5	2	0	0	الاجتعة التخصصية				
			40	20	20	8	12	20	12	8	0	0	0	الاجتعة التخصصية				
			5	2	3	0	0	0	0	0	5	2	3	0	الاجتعة التخصصية			
			16	8	8	6	1	5	10	7	3	0	0	0	الاجتعة التخصصية			
			5	5	0	0	0	0	5	5	0	0	0	0	الاجتعة التخصصية			
			12	6	6	6	3	3	6	3	3	0	0	0	الاجتعة التخصصية			
			6	4	2	0	0	0	6	4	2	0	0	0	الاجتعة التخصصية			
			44	25	19	12	4	8	27	19	8	5	2	3	0	الاجتعة التخصصية		
			Department total															
			Nursing	Nursing sciences	General	5	2	3	0	0	0	0	5	2	3	0	الاجتعة التخصصية	
16	8	8				6	1	5	10	7	3	0	0	0	الاجتعة التخصصية			
5	5	0				0	0	0	5	5	0	0	0	0	الاجتعة التخصصية			
12	6	6				6	3	3	6	3	3	0	0	0	الاجتعة التخصصية			
6	4	2				0	0	0	6	4	2	0	0	0	الاجتعة التخصصية			
44	25	19				12	4	8	27	19	8	5	2	3	0	الاجتعة التخصصية		
Department total																		
Engineering	Civil engineering	Road and bridge engineering				5	5	0	0	0	0	5	5	0	0	0	الاجتعة التخصصية	
						12	6	6	6	3	3	6	3	3	0	0	0	الاجتعة التخصصية
						6	4	2	0	0	0	6	4	2	0	0	0	الاجتعة التخصصية
			44	25	19	12	4	8	27	19	8	5	2	3	0	الاجتعة التخصصية		
			Department total															

Table (105) con.

تابع جدول (105)

Collage	Department	Specialization	المجموع الكلي		دكتوراه		ماجستير		دبلوم عالي		القسم (الفرع)	الكلية			
			Grand total	إناث المجموع	ذكور	إناث المجموع	ذكور	إناث المجموع	ذكور	إناث المجموع			ذكور		
Mechanical engineering	Applicable engineering	Power	T	F	M	T	F	M	T	F	M	الميكانيك التطبيقي			
			4	3	1	0	0	0	4	3	1	0	0		
			9	4	5	6	1	5	3	3	0	0	0	الهندسة الميكانيكية	
			1	1	0	0	0	0	0	0	0	1	1	0	وقود وطاقة
			14	8	6	6	1	5	7	6	1	1	1	0	مجموع القسم
			8	3	5	7	3	4	0	0	1	0	1		الإلكترونيك والاتصالات
			6	4	2	0	0	0	6	4	2	0	0		الاتصالات
			4	2	2	0	0	0	4	2	2	0	0		الهندسة الكهربية
			1	0	1	0	0	0	1	0	1	0	0		الالكترونيك صناعي
			19	9	10	7	3	4	11	6	5	1	0	1	مجموع القسم
Electrical engineering	Electro-chemical engineering	enviromental engineering	T	F	M	T	F	M	T	F	M	الهندسة الكهروكيميوي			
			5	4	1	0	0	0	5	4	1	0	0		
			5	4	1	0	0	0	5	4	1	0	0	الهندسة البيئية	
			5	5	0	0	0	0	5	5	0	0	0		هندسة العمارة
			92	55	37	25	8	17	60	44	16	7	3	4	مجموع الكلية
			15	11	4	4	1	3	11	10	1	0	0		هندسة المواد
			12	10	2	3	3	0	7	5	2	2	2	0	المعادن
			10	9	1	0	0	0	10	9	1	0	0		المعادن
			22	19	3	3	3	0	17	14	3	2	2	0	مجموع القسم
			37	30	7	7	4	3	28	24	4	2	2	0	مجموع الكلية
Material engineering	Non-mineral material engineering	Cryamic	T	F	M	T	F	M	T	F	M	هندسة البوليمر			
			10	9	1	0	0	0	10	9	1	0	0		
			22	19	3	3	3	0	17	14	3	2	2	0	مجموع القسم
			37	30	7	7	4	3	28	24	4	2	2	0	مجموع الكلية

Table (105) con.

تابع جدول (105)

Collage	Department	Specialization	المجموع الكلي		دكتوراه		ماجستير		دبلوم عالي		الاختصاص	القسم (الفرع)	الكلية
			Grand total	إناث المجموع	ذكور	إناث المجموع	ذكور	إناث المجموع	ذكور	إناث المجموع			
Information technology	Software networks	Computer	T	F	M	T	F	M	T	F	M	حسابات	البرامجيات
			20	15	5	10	6	4	10	9	1	0	0
	College total		32	23	9	13	7	6	19	16	3	0	0
			12	8	4	3	1	2	9	7	2	0	0
Sciences	Biology	College total	30	18	12	8	6	2	22	12	10	0	0
			9	2	7	0	0	0	9	2	7	0	0
	Chemistry	Physics	21	11	10	14	6	8	7	5	2	0	0
			4	3	1	0	0	0	4	3	1	0	0
	Applied Geoscience	College total	64	34	30	22	12	10	42	22	20	0	0
			19	19	0	0	0	0	19	19	0	0	0
science for women	Laser physics	Laser physics	13	13	0	2	2	0	11	11	0	0	0
			20	19	1	0	0	0	15	15	0	5	4
	Chemistry	College total	9	9	0	0	0	0	9	9	0	0	0
			61	60	1	2	2	0	54	54	0	5	4
Management and economy	Banking and Finance	Evaluating projects and feasibility studies	14	8	6	0	0	0	14	8	6	0	0
			17	9	8	6	3	3	11	6	5	0	0
	Arabic language	Arabic literature	12	11	1	2	2	0	10	9	1	0	0
			29	20	9	8	5	3	21	15	6	0	0
Education for human sciences	English language	Linguistics	26	16	10	11	3	8	15	13	2	0	0
			6	4	2	0	0	0	6	4	2	0	0
	History	Modern history	15	9	6	7	3	4	8	6	2	0	0
			6	3	3	0	0	0	6	3	3	0	0
	Department total	old history	27	16	11	7	3	4	20	13	7	0	0
			27	16	11	7	3	4	20	13	7	0	0

Table (105) con.

Collage	Department	Specialization	المجموع الكلي		دكتوراه		ماجستير		دبلوم علي		الإختصاص	القسم(الفرع)	الكلية					
			Grand total	إناث	ذكور	إناث	ذكور	إناث	ذكور	إناث				ذكور				
Education for human sciences	Geography	geography	14	8	6	0	0	14	8	6	0	0	الجغرافية العامة	الجغرافية				
		Educational psychology	27	19	8	12	9	3	15	10	5	0	0	علم النفس التربوي	التربوية			
	Educational and psychological sciences	methods of the Arabic language	8	7	1	0	0	0	8	7	1	0	0	طرائق اللغة العربية	العلوم التربوية والنفسية			
		Department total	35	26	9	12	9	3	23	17	6	0	0	مجموع القسم	الإحصائية			
	College total			131	86	45	38	20	18	93	66	27	0	0	مجموع الكلية			
	Education for sciences	Physics	physics	28	19	9	12	8	4	16	11	5	0	0	الفيزياء	التربوية		
			physics applicatory	6	1	5	0	0	0	0	0	0	6	1	5	فيزياء المواد وتطبيقاتها	التربوية للعلوم	
		Department total			34	20	14	12	8	4	16	11	5	6	1	5	مجموع القسم	السرقة
		College total			40	21	19	15	5	10	16	15	1	9	1	8	مجموع الكلية	
	Basic education	Arabic language	Arabic language teaching methods	74	41	33	27	13	14	32	26	6	15	2	13	طرائق تدريس اللغة العربية	اللغة العربية	
Arabic literaturereaching methods			8	6	2	0	0	0	8	6	2	0	0	0	طرائق تدريس الأدب العربي	اللغة العربية		
Department total			23	16	7	0	0	0	23	16	7	0	0	مجموع القسم				
English language		english language teaching methods	16	11	5	0	0	0	16	11	5	0	0	0	طرائق تدريس اللغة الانكليزية	اللغة الانكليزية		
		physics applicatory	15	8	7	0	0	0	15	8	7	0	0	0	طرائق تدريس التربية الخاصة	التربوية الإحصائية		
Department total			20	7	13	20	7	13	0	0	0	0	0	طرائق تدريس عامة				
SSocial teaching methods		Department total		35	15	20	20	7	13	15	8	7	0	0	مجموع القسم			
		College total			16	9	7	0	0	16	9	7	0	0	0	طرائق تدريس الاجتماعيات	الجغرافية	
College total			90	51	39	20	7	13	70	44	26	0	0	0	مجموع الكلية			

تابع جدول ( 105 )

Table (105) con.

تابع جدول (105)

Collage	Department	Specialization	المجموع الكلي		دكتوراه		ماجستير		دبلوم عالي		القسم (الفرع)	الاختصاص	الكلية
			Grand total	Grand total	Doctorate	Doctorate	Master	Master	High diploma	High diploma			
			إناث	ذكور	إناث	ذكور	إناث	ذكور	إناث	ذكور			
Literature	Arabic language	language	12	6	6	0	0	0	0	0	12	6	6
		literature	7	5	2	0	0	0	0	0	7	5	2
		Department total	19	11	8	0	0	0	0	0	19	11	8
Literature	sociology	Department total	10	8	2	0	0	0	0	0	10	8	2
		College total	29	19	10	0	0	0	0	0	29	19	10
		General law	10	5	5	4	1	3	6	4	2	0	0
Law	Private law	Department total	10	6	4	2	1	1	8	5	3	0	0
		College total	6	2	4	0	0	0	6	2	4	0	0
		criminal law	26	13	13	6	2	4	20	11	9	0	0
Physical education and sport sciences	General	Department total	51	11	40	26	4	22	25	7	18	0	0
		College total	7	6	1	0	0	0	7	6	1	0	0
		Painting	4	3	1	0	0	0	4	3	1	0	0
Plastic arts	ceramics	Department total	4	1	3	0	0	4	1	3	0	0	0
		College total	6	1	5	6	1	5	0	0	0	0	0
		carving	21	11	10	6	1	5	15	10	5	0	0
Fine arts	Theater arts	Department total	18	5	13	10	4	6	8	1	7	0	0
		College total	1	1	0	1	1	0	0	0	0	0	0
		Theater education	19	6	13	11	5	6	8	1	7	0	0
Art education	plastic education	Department total	11	6	5	4	1	3	7	5	2	0	0
		College total	51	23	28	21	7	14	30	16	14	0	0
		Quran sciences	17	10	7	5	2	3	12	8	4	0	0
Islamic studies	Quran language	Department total	9	7	2	0	0	0	9	7	2	0	0
		College total	26	17	9	5	2	3	21	15	6	0	0
		University total	889	536	353	244	100	144	564	390	174	81	46

عدد الطلبة العرب المقبولين في الدراسات العليا موزعين حسب الكلية والقسم والاختصاص والشهادة والجنس في جامعة بابل للعام الدراسي 2022/2021

Number of Arab students admitted to high studies distributed by college, department, specialization, certificate and sex in AL - Babylon university for 2021/2022

جدول ( 106 )

الكلية	القسم (الفرع)	الاختصاص	دبلوم علي				ماجستير				دكتوراه				المجموع الكلي		
			تؤور	إناث	المجموع	تؤور	إناث	المجموع	تؤور	إناث	المجموع	تؤور	إناث	المجموع			
الكلية	العلوم التمريضية	الرياضة	Nursing	2	1	3	1	1	2	1	2	1	1	2	2	1	3
			Nursing sciences	2	1	3	1	1	2	1	1	2	1	1	2	2	1
الكلية	التربية	الاجتماعية	Physical education and sport sciences	1	1	2	0	0	0	0	0	0	0	0	0	0	0
			General	1	1	2	0	0	0	0	0	0	0	0	0	0	0
College total			3	2	5	1	2	3	1	2	3	1	2	3	2	5	8

عدد الطلبة العراقيين الموزعين على الدراسات العليا موزعين حسب الكلية والشهادة والجنس في جامعة بابل للعام الدراسي 2021 / 2022

Number of Iraqi students enrolled in high studies distributed by college, certificate and sex in Babylon university for 2021/2022

Table (107)

جدول (107)

College	المجموع الكلي		دكتوراه				ماجستير				دبلوم علي				الكلية		
	Grand total		Doctorate		Master		High diploma		Grand total		Doctorate		Master			High diploma	
	إناث	ذكور	إناث	ذكور	إناث	ذكور	إناث	ذكور	إناث	ذكور	إناث	ذكور	إناث	ذكور		إناث	ذكور
Medicine	273	190	83	73	38	35	139	104	35	61	48	13	الطب				
Dentistry	23	17	6	0	0	0	23	17	6	0	0	0	طب أسنان				
Nursing	127	58	69	77	31	46	50	27	23	0	0	0	التعرض				
Engineering	376	215	161	120	44	76	216	147	69	40	24	16	الهندسة				
Material engineering	153	96	57	52	34	18	93	56	37	8	6	2	هندسة المواد				
Information technology	173	95	78	91	41	50	82	54	28	0	0	0	تكنولوجيا المعلومات				
Sciences	265	149	116	116	71	45	147	78	69	2	0	2	العلوم				
Sciences for women	160	145	15	10	7	3	128	121	7	22	17	5	العلوم للبنات				
Management and economy	31	15	16	0	0	0	31	15	16	0	0	0	الإدارة والاقتصاد				
Education for human sciences	511	323	188	168	97	71	343	226	117	0	0	0	التربية للعلوم الإنسانية				
Education for sciences	231	130	101	85	41	44	97	70	27	49	19	30	التربية للعلوم الصرفة				
Basic education	264	130	134	79	27	52	185	103	82	0	0	0	التربية الأساسية				
Literature	54	37	17	0	0	0	0	0	0	54	37	17	الأدب				
Law	222	75	147	86	23	63	136	52	84	0	0	0	القانون				
Physical education and sport sciences	144	21	123	90	10	80	54	11	43	0	0	0	التربية البدنية وعلوم الرياضة				
Fine arts	273	137	136	105	44	61	168	93	75	0	0	0	الفنون الجميلة				
Islamic studies	81	49	32	23	9	14	58	40	18	0	0	0	العلوم الإسلامية				
University total	3361	1882	1479	1175	517	658	1950	1214	736	236	151	85	مجموع الجامعة				

عدد الطلبة العرب الموجودين في الدراسات العليا موزعين حسب الكلية والشهادة والجنس في جامعة بابل للعام الدراسي 2022 / 2021

Number of Arab students enrolled in high studies distributed by college, certificate and sex in Babylon university for 2021/2022

Table (108)

جدول (108)

College	المجموع الكلي		دكتوراه		ماجستير		دبلوم عالي		التربية البدنية وعلوم الرياضة
	Grand total	إناث	ذكور	إناث	ذكور	إناث	ذكور	إناث	
Nursing	3	1	2	3	1	2	0	0	0
Physical education and sport sciences	1	1	0	0	0	0	1	0	0
University total	4	2	2	3	1	2	1	0	0

عدد الطلبة العراقيين الموجودين في الدراسات العليا موزعين حسب الكلية والقسم والاختصاص والشهادة والجنس في جامعة بابل للعام الدراسي 2021/2022  
 Number of Iraqi students enrolled in high studies distributed by college, department, specialization, certificate and sex in Babylon university for 2021/2022

College	Department	Specialization	المجموع الكلي		دكتوراه		ماجستير		دبلوم عالي		الاختصاص	القسم(الدرج)	الكلية				
			المجموع الكلي	إناث	ذكور	إناث	ذكور	إناث	ذكور	إناث				ذكور			
Medicine	Surgery	x Ray	11	10	1	0	0	0	0	0	11	10	1	الوراثة			
		Eco Medicine	17	9	8	0	0	0	0	0	17	9	8	طب الأخرى			
		Internal Medicine	3	0	3	0	0	0	0	0	3	0	3	طب الطوارئ			
		Emergency Medicine	20	9	11	0	0	0	0	0	20	9	11	مجموع القسم			
		Biochemistry	64	33	31	22	7	15	42	26	16	0	0	الكيمياء الحيوية السريرية			
		Physiology	12	12	0	0	0	0	12	12	0	0	0	علم وظائف الأعضاء			
		Physics	36	29	7	0	0	0	36	29	7	0	0	والفلكية الطبية			
		drug	36	29	7	0	0	0	36	29	7	0	0	أدوية وسموم			
		Household &community medicine	30	29	1	0	0	0	0	0	30	29	1	طب الأسرة والمجتمع			
		Microbiology	90	62	28	51	31	20	39	31	8	0	0	الأحياء المجهرية/الطبية			
		Pathology	10	6	4	0	0	0	10	6	4	0	0	علم الأمراض			
College total	273	190	83	73	38	35	139	104	35	61	48	13	مجموع الكلية				
dentistry	Microbiology	Medical oral microscopy	23	17	6	0	0	23	17	6	0	0	0	أحياء مجهرية قوية طبية			
		Nursing sciences	127	58	69	77	31	46	50	27	23	0	0	العلوم التمريضية			
		General	5	2	3	0	0	0	0	0	0	5	2	3	علم		
		Building and construction	60	30	30	31	9	22	26	19	7	3	2	1	هندسة البناء والأشغال		
		Road and bridge engineering	16	12	4	0	0	0	14	11	3	2	1	1	هندسة الطرق والمرصالات		
		water resources	35	20	15	20	12	8	15	8	7	0	0	0	موارد مائية		
		Ornamental &health engineering	2	2	0	0	0	0	0	0	0	2	2	0	الهندسة البيئية والصحية		
		Construction material engineering	21	12	9	0	0	0	19	10	9	2	2	0	هندسة المواد الإنشائية		
		Engineering	Civil engineering	water resources	35	20	15	20	12	8	15	8	7	0	0	موارد مائية	
				Ornamental &health engineering	2	2	0	0	0	0	0	0	0	2	2	0	الهندسة البيئية والصحية
				Construction material engineering	21	12	9	0	0	0	19	10	9	2	2	0	هندسة المواد الإنشائية

Table (109) con.

Collage	Department	Specialization	المجموع الكلي		دكتوراه		ماجستير		دبلوم علي		الاختصاص	القسم (الفرع)	الكلية				
			Grand total	إناث	ذكور	إناث	ذكور	إناث	ذكور	إناث				ذكور			
Civil engineering	Geotechnical Engineering	Hydrolics tablshment	T	F	M	T	F	M	T	F	M	الهندسة المدنية					
			2	1	1	0	0	0	0	2	1	1					
			1	1	1	0	0	0	0	2	1	1					
			2	1	1	0	0	0	0	2	1	1	الهندسة المدنية				
			143	80	63	51	21	30	74	48	26	18	11	7			
			Department total	143	80	63	51	21	30	74	48	26	18	11	7		
			Mechanical engineering	Applicable engineering	Power	T	F	M	T	F	M	T	F	M	الهندسة الميكانيكية		
						44	24	20	21	7	14	23	17	6	0	0	
						10	5	5	0	0	0	0	0	10	5	5	
						69	38	31	21	7	14	38	26	12	10	5	5
Department total	69	38	31	21	7	14	38	26	12	10	5	5					
Engineering	Electrical engineering	Communication	T	F	M	T	F	M	T	F	M	الاتصالات					
			60	24	36	48	16	32	0	0	12	8	4				
			13	7	6	0	0	0	13	7	6	0	0	0			
			17	9	8	0	0	0	17	9	8	0	0	0			
			18	8	10	0	0	0	18	8	10	0	0	0			
			108	48	60	48	16	32	48	24	24	12	8	4			
			Department total	108	48	60	48	16	32	48	24	24	12	8	4		
			Engineering	Electro-chemical engineering	environmental engineering	T	F	M	T	F	M	T	F	M	الهندسة الكيمائية		
						15	11	4	0	0	0	15	11	4	0	0	
						19	17	2	0	0	0	19	17	2	0	0	
19	17	2				0	0	0	19	17	2	0	0				
19	17	2				0	0	0	19	17	2	0	0				
19	17	2				0	0	0	19	17	2	0	0				
Department total	19	17				2	0	0	0	19	17	2	0	0			
Engineering	Architecture engineering	Architecture				T	F	M	T	F	M	T	F	M	هندسة العمارة		
						22	21	1	0	0	0	22	21	1	0	0	
						376	215	161	120	44	76	216	147	69	40	24	16
			376	215	161	120	44	76	216	147	69	40	24	16			
			Department total	376	215	161	120	44	76	216	147	69	40	24	16		
			Material engineering	Mineral material engineering	Minerals	T	F	M	T	F	M	T	F	M	هندسة المواد المعدنية		
						68	44	24	30	16	14	34	24	10	4	4	0
						48	33	15	22	18	4	24	13	11	2	2	0
						37	19	18	0	0	0	35	19	16	2	0	2
						85	52	33	22	18	4	59	32	27	4	2	2
85	52	33				22	18	4	59	32	27	4	2	2			
Department total	85	52				33	22	18	4	59	32	27	4	2	2		
College total	College total	College total				T	F	M	T	F	M	T	F	M	مجموع الكلية		
						153	96	57	52	34	18	93	56	37	8	6	2
College total						153	96	57	52	34	18	93	56	37	8	6	2

تابع جدول (109)

Table (109) con.

Collage	Department	Specialization	المجموع الكلي			دكتوراه			ماجستير			دبلوم علي			الاقتصاد	القسم (الدع)	الكلية	
			Grand total	إناث	ذكور	إناث	ذكور	إناث	ذكور	إناث	ذكور	إناث	ذكور					
Information technology	Software networks	Computer	111	55	56	69	30	39	42	25	17	0	0	0	0	حسابات	الدراسات	تكنولوجيا المعلومات
	College total		62	40	22	22	11	11	40	29	11	0	0	0	0	الشبكات المعلومات		
Sciences	Biology	College total	173	95	78	91	41	50	82	54	28	0	0	0	0	حسابات	الدراسات	مجموع الكلية
			119	81	38	68	52	16	49	29	20	2	0	0	2	العلوم الحياة		
	Chemistry	80	36	44	23	11	12	57	25	32	0	0	0	0	العلوم الحياة			
	Physics	48	19	29	25	8	17	23	11	12	0	0	0	0	العلوم الحياة			
	Applied Geoscience	18	13	5	0	0	0	18	13	5	0	0	0	0	العلوم الأرض التطبيقية			
	College total	265	149	116	116	71	45	147	78	69	2	0	0	2	العلوم الحياة			
	Botany	41	38	3	0	0	0	41	38	3	0	0	0	0	العلوم الحياة			
	Laser physics	36	32	4	10	7	3	26	25	1	0	0	0	0	العلوم الحياة			
	computer science	59	53	6	0	0	0	37	36	1	22	17	5	0	العلوم الحاسوب			
	Chemistry	24	22	2	0	0	0	24	22	2	0	0	0	0	العلوم الحاسوب			
science for women	College total	160	145	15	10	7	3	128	121	7	22	17	5	0	مجموع الكلية			
	Industrial management	14	7	7	0	0	0	14	7	7	0	0	0	0	التخطيط الإداري			
Management and economy	Banking and Finance	Evaluating projects and feasibility studies	17	8	9	0	0	0	17	8	9	0	0	0	0	تقييم مشاريع وإرسات الجدوى		العلوم المالية والمصرفية
	College total		31	15	16	0	0	0	31	15	16	0	0	0	0	مجموع الكلية		
Education for human sciences	Arabic language	Arabic language	72	42	30	20	10	10	52	32	20	0	0	0	0	اللغة العربية		اللغة العربية
	Arabic literature	Arabic literature	81	55	26	29	18	11	52	37	15	0	0	0	0	اللغة العربية		اللغة العربية للعلوم الإنسانية
Education for human sciences	Department total		153	97	56	49	28	21	104	69	35	0	0	0	0	مجموع القسم		
	English language	Linguistics	101	63	38	47	24	23	54	39	15	0	0	0	0	اللغة الإنجليزية		

تابع جدول (109)

Table (109) con.

تابع جدول (109)

Collage	Department	Specialization	الجميع الكلي		دكتوراه		ماجستير		دبلوم علي		الاختصاص	المسرد (الدرج)	الكلية			
			Grand total	إناث	ذكور	دكتوراه	إناث	ذكور	ماجستير	إناث				ذكور	High diploma	إناث
Education for human sciences	History	Islamic history	27	21	6	0	0	0	27	21	6	0	0	التاريخ الاسلامي		
		Modern history	77	39	38	33	16	17	44	23	21	0	0	التاريخ الحديث		
		old history	15	9	6	0	0	0	15	9	6	0	0	التاريخ القديم		
		Department total	119	69	50	33	16	17	86	53	33	0	0	مجموع القسم		
		Geography	46	27	19	0	0	0	46	27	19	0	0	الجغرافية العامة		
		human geography	27	19	0	0	0	0	27	19	0	0	0	علم النفس التربوي		
		Educational and psychological sciences	76	55	21	39	29	10	37	26	11	0	0	العلوم التربوية والنفسية		
		Arabic language teaching methods	16	12	4	0	0	0	16	12	4	0	0	طرائق تدريس اللغة العربية		
		Department total	92	67	25	39	29	10	53	38	15	0	0	مجموع القسم		
		College total	511	323	188	168	97	71	343	226	117	0	0	مجموع الكلية		
Education for sciences	Physics	Physics	71	44	27	25	14	11	46	30	16	0	0	الفيزياء		
		physics applicatory	22	10	12	0	0	0	0	0	0	22	10	12	فيزياء المواد وتطبيقاتها	
		Department total	93	54	39	25	14	11	46	30	16	22	10	12	مجموع القسم	
		Maths	138	76	62	60	27	33	51	40	11	27	9	18	الرياضيات العامة	
		College total	231	130	101	85	41	44	97	70	27	49	19	30	مجموع الكلية	
		Basic education	Arabic language	Arabic language teaching methods	42	26	16	0	0	0	42	26	16	0	0	طرائق تدريس اللغة العربية
				Arabic literature teaching methods	17	12	5	0	0	0	17	12	5	0	0	طرائق تدريس الادب العربي
				Department total	59	38	21	0	0	0	59	38	21	0	0	مجموع القسم
				English language	48	33	15	0	0	0	48	33	15	0	0	طرائق تدريس اللغة الانكليزية
				teaching methods	4	2	2	0	0	0	4	2	2	0	0	طرائق تدريس العلوم العامة
science general teaching methods	4			2	2	0	0	0	4	2	2	0	0	طرائق تدريس العلوم العامة		
Department total	34			13	21	0	0	0	34	13	21	0	0	طرائق تدريس التربية الخاصة		
physics applicatory	79			27	52	79	27	52	0	0	0	0	0	طرائق تدريس عامة		
General teaching methods	79			27	52	79	27	52	0	0	0	0	0	مجموع القسم		
Department total	113			40	73	79	27	52	34	13	21	0	0	مجموع القسم		
Education for human sciences	Geography	Social teaching methods	40	17	23	0	0	0	40	17	23	0	0	طرائق تدريس الاجتماعيات		
		Department total	264	130	134	79	27	52	185	103	82	0	0	مجموع الكلية		
		College total	264	130	134	79	27	52	185	103	82	0	0	مجموع الكلية		

Table (109) con.

Collage	Department	Specialization	المجموع الكلي			دكتوراه			ماجستير			دبلوم عالي			الالتصاص	القسم(الدفع)	الكلية	
			Grand total			Doctorate			Master			High diploma						
			إناث	ذكور	المجموع	إناث	ذكور	المجموع	إناث	ذكور	المجموع	إناث	ذكور	المجموع				
Literature	Arabic language	Department total	T	F	M	T	F	M	T	F	M	T	F	M	اللغة	اللغة العربية	الاداب	
			24	15	9	0	0	0	0	0	0	0	24	15	9			
			7	5	2	0	0	0	0	0	0	0	7	5	2			
			31	20	11	0	0	0	0	0	0	0	31	20	11	مجموع القسم		
			23	17	6	0	0	0	0	0	0	23	17	6	علم الاجتماع			
			54	37	17	0	0	0	0	0	0	54	37	17	مجموع الكلية			
			90	23	67	41	6	35	49	17	32	0	0	0	القانون العام			
			95	39	56	45	17	28	50	22	28	0	0	0	القانون الخاص			
			37	13	24	0	0	0	37	13	24	0	0	0	القانون الجنائي			
			222	75	147	86	23	63	136	52	84	0	0	0	مجموع الكلية			
Law	College total	General	T	F	M	T	F	M	T	F	M	T	F	M	علم	القانون المدنية وعلوم الرياضة		
			144	21	123	90	10	80	54	11	43	0	0	0				
			30	16	14	0	0	30	16	14	0	0	0	0	الرسم			
			29	19	10	0	0	29	19	10	0	0	0	0	الخزف			
			21	6	15	0	0	21	6	15	0	0	0	0	التحت			
			46	15	31	46	15	31	0	0	0	0	0	0	القانون التشريعية			
			126	56	70	46	15	31	80	41	39	0	0	0	مجموع القسم			
			62	29	33	24	11	13	38	18	20	0	0	0	القانون المسرحية			
			6	3	3	6	3	3	0	0	0	0	0	0	كربية المسرحية			
			68	32	36	30	14	16	38	18	20	0	0	0	مجموع القسم			
Fine arts	Department total	Theater arts	T	F	M	T	F	M	T	F	M	T	F	M	القانون المدنية			
			79	49	30	29	15	14	50	34	16	0	0	0	القانون المدنية			
			273	137	136	105	44	61	168	93	75	0	0	0	مجموع الكلية			
			53	29	24	23	9	14	30	20	10	0	0	0	علوم القرآن			
			28	20	8	0	0	0	28	20	8	0	0	0	لغة القرآن و اجازة			
			81	49	32	23	9	14	58	40	18	0	0	0	مجموع الكلية			
			3361	1882	1479	1175	517	658	1950	1214	736	236	151	85	مجموع الجامعة			

تابع جدول (109)

عدد الطلبة العرب الموجودين في الدراسات العليا موزعين حسب الكلية والقسم والاختصاص والشهادة والجنس في جامعة بابل للعام الدراسي 2021 / 2022  
 Number of Arab students enrolled to high studies distributed by college, department, specialization, certificate and sex in Babylon university for 2021/2022

جدول ( 110 )

College	Department	Specialization	المجموع الكلي		دكتوراه		ماجستير		بليوم علي		الاختصاص	القسم(الدرجة)	الكلية	
			Grand total	المجموع	ابنات	ذكور	ابنات	المجموع	ابنات	المجموع				ابنات
Nursing	Nursing sciences	T	3	1	2	3	1	2	0	0	0	0	0	التربية العلوم التمريضية
		F	1	0	0	0	0	0	0	0	0	0	0	
Physical education and sport sciences		T	1	1	0	0	0	0	1	1	0	0	0	التربية البدنية وعلوم الرياضة عام
		F	0	0	0	0	0	0	0	0	0	0	0	
College total			4	2	2	3	1	2	1	1	0	0	0	مجموع الكلية

# جامعة قاسم الخضراء



عدد الطلبة العراقيين المقبولين في الدراسات العليا موزعين حسب الكلية والشهادة والجنس في جامعة قاسم الخضراء للعام الدراسي 2021 / 2022

Number of Iraqi students admitted to high studies distributed by college, certificate and sex in Qasim AL-Khadhraa university for 2021/2022

Table (111)

جدول (111)

College	المجموع الكلي		دكتوراه		ماجستير		دبلوم عالي		الكلية			
	المجموع	إناث	ذكور	المجموع	إناث	ذكور	المجموع	إناث				
	T	F	M	T	F	M	T	F	M			
Engineering	6	3	3	0	0	0	6	3	3	0	0	0
Social Environment	0	0	0	0	0	0	0	0	0	0	0	0
Food sciences	6	3	3	0	0	0	6	3	3	0	0	0
Biological technologies	14	10	4	0	0	0	14	10	4	0	0	0
Agriculture	46	16	30	21	6	15	25	10	15	0	0	0
Veterinary medicine	6	3	3	0	0	0	6	3	3	0	0	0
University total	78	35	43	21	6	15	57	29	28	0	0	0

عدد الطلبة العراقيين المقبولين في الدراسات العليا موزعين حسب الكلية والقسم والاختصاص والشهادة والجنس في جامعة القاسم الخضراء للعام الدراسي 2021 / 2022  
 Number of Iraqi students admitted to high studies distributed by college, department, specialization, certificate and sex in AL-Qasim AL-Khadhraa university for 2021/2022

college	Department	Specialization	المجموع الكلي		دكتوراه		ماجستير		دبلوم علي		الاختصاص	القسم(الفرع)	الكلية	
			Grand total	المجموع	إناث	ذكور	إناث	المجموع	إناث	المجموع				إناث
T	F	M	T	F	M	T	F	M	T	F	M	T	F	M
Engineering	water resources		6	3	3	0	0	0	6	3	3	0	0	0
social	environmental		0	0	0	0	0	0	0	0	0	0	0	0
Environment	pollution		0	0	0	0	0	0	0	0	0	0	0	0
Food sciences	dairy		6	3	3	0	0	0	6	3	3	0	0	0
Biological	Biological	technologies	14	10	4	0	0	0	14	10	4	0	0	0
technologies	Soil and water	resources	8	4	4	5	1	4	3	3	0	0	0	0
	Farm crops		7	3	4	3	1	2	4	2	2	0	0	0
Agricultre	Livestock		14	1	13	8	1	7	6	0	6	0	0	0
	horticulture and	garden	17	8	9	5	3	2	12	5	7	0	0	0
	engineering		46	16	30	21	6	15	25	10	15	0	0	0
	College total		46	16	30	21	6	15	25	10	15	0	0	0
Veterinary	parasites		3	2	1	0	0	0	3	2	1	0	0	0
medicine	Microbiology		3	1	2	0	0	0	3	1	2	0	0	0
	College total		6	3	3	0	0	0	6	3	3	0	0	0
	University total		78	35	43	21	6	15	57	29	28	0	0	0

عدد الطلبة العراقيين الموجودين في الدراسات العليا موزعين حسب الكلية والشهادة والجنس في جامعة قاسم الخضراء للعام الدراسي 2022 / 2021

Number of Iraqi students enrolled in high studies distributed by college, certificate and sex in AL-Qasim AL-Khadhraa university for 2021/2022

Table (113)

جدول (113)

College	المجموع الكلي		دكتوراه		ماجستير		دبلوم عالي		الكلية
	المجموع T	إناث F	ذكور M	المجموع T	إناث F	ذكور M	المجموع T	إناث F	
Engineering	6	3	3	0	0	0	6	3	الهندسة
Social Environment	27	18	9	2	1	1	25	17	علوم البيئة
Food sciences	18	13	5	0	0	0	18	13	علوم الأغذية
Biological technologies	28	19	9	0	0	0	28	19	التقنيات الاحيائية
Agriculture	133	61	72	47	21	26	86	40	الزراعة
Veterinary medicine	23	11	12	0	0	0	23	11	الطب البيطري
University total	235	125	110	49	22	27	186	103	مجموع الجامعة

عدد الطلبة العراقيين الموجودين في الدراسات العليا موزعين حسب الكلية والقسم والاختصاص والشهادة والجنس في جامعة قاسم الخضراء للعام الدراسي 2021 / 2022

Number of Iraqi student enrolled in high studies distributed by college, department, specialization, certificate and sex in Qasim AL-Kadhrara university for 2021/2022

Table ( 114 )

جدول ( 114 )

college	Department	Specialization	المجموع الكلي		دكتوراه				ماجستير				بيلوم عالي				الاختصاص	القسم(الفرع)	الكلية		
			Grand total	إناث المجموع	ذكور	دكتوراه	دكتوراه	دكتوراه	دكتوراه	دكتوراه	دكتوراه	دكتوراه	دكتوراه	دكتوراه	دكتوراه	دكتوراه					
T	F	M	T	F	M	T	F	M	T	F	M	T	F	M	T	F	M				
Engineering	water resources		6	3	3	0	0	0	6	3	3	0	0	0	0	0	0	الهندسة	الهندسة الموارد المائية		
social Environment	environmental pollution		27	18	9	2	1	1	25	17	8	0	0	0	0	0	0	علم البيئة	تلوث بيئي لا يوجد		
Food sciences	dairy		18	13	5	0	0	0	18	13	5	0	0	0	0	0	0	علم الاغذية	تكنولوجيا الالبان		
Biological technologies	Biological technologies		28	19	9	0	0	0	28	19	9	0	0	0	0	0	0	التقنيات الاحيائية	التقنيات الاحيائية		
	Soil and water resources		29	19	10	10	6	4	19	13	6	0	0	0	0	0	0	التربة والمواد المائية			
	Farm crops		36	19	17	14	6	8	22	13	9	0	0	0	0	0	0	المحاصيل الحقلية			
Agricultre	Livestock		38	7	31	13	2	11	25	5	20	0	0	0	0	0	0	الزراعة	الثروة الحيوانية		
	horticulture and garden engineering		30	16	14	10	7	3	20	9	11	0	0	0	0	0	0	البيستة وهنسة الحدائق			
	College total		133	61	72	47	21	26	86	40	46	0	0	0	0	0	0	مجموع الكلية			
	Physiology & medication	Physiology & veterinary medication	2	0	2	0	0	0	2	0	2	0	0	0	0	0	0	0	الفسلجة والادوية	الفسلجة والادوية	
	Microbiology	Veterinary Microbiology	10	5	5	0	0	0	10	5	5	0	0	0	0	0	0	0	الاحياء مجهرية	الاحياء المجهرية	
	Anatomy	Veterinary Anatomy	8	4	4	0	0	0	8	4	4	0	0	0	0	0	0	0	بيطرية	التشريخ والانسجة	
	Veterinary medicine	&histology parasites	3	2	1	0	0	0	3	2	1	0	0	0	0	0	0	0	التشريخ والانسجة	البيطرية	
	parasites	parasites	23	11	12	0	0	0	23	11	12	0	0	0	0	0	0	0	الطفيليات	الطفيليات	
	College total		235	125	110	49	22	27	186	103	83	0	0	0	0	0	0	0	مجموع الكلية		
	University total		235	125	110	49	22	27	186	103	83	0	0	0	0	0	0	0	مجموع الجامعة		

# جامعة ديالى



عدد الطلبة العراقيين المقبولين في الدراسات العليا مؤرخين حسب الكلية والشهادة والجنس في جامعة ديالى للعام الدراسي 2021 / 2022  
 Number of Iraqi students admitted to high studies distributed by college, certificate and sex in Diyala university for 2021/2022

College	المجموع الكلي		دكتوراه		ماجستير		دبلوم عالي		الكلية				
	Grand total		Doctorate		Master		High diploma						
	إناث	ذكور	إناث	ذكور	إناث	ذكور	إناث	ذكور					
	T	F	M	T	F	M	T	F	M				
Medicine	2	1	1	0	0	0	2	1	1	0	0	0	الطب
Engineering	19	11	8	0	0	0	19	11	8	0	0	0	الهندسة
Agriculture	32	16	16	7	4	3	25	12	13	0	0	0	الزراعة
Veterinary	6	5	1	0	0	0	6	5	1	0	0	0	الطب البيطري
Sciences	61	41	20	8	4	4	53	37	16	0	0	0	العلوم
Management and economy	9	1	8	0	0	0	0	0	0	9	1	8	الإدارة والاقتصاد
Education for human sciences	182	107	75	32	16	16	143	90	53	7	1	6	التربية للعلوم الانسانية
Education for sciences	50	32	18	5	3	2	29	20	9	16	9	7	التربية للعلوم الصرفة
Basic education	63	27	36	11	3	8	52	24	28	0	0	0	التربية الاساسية
Law and political sciences	17	15	2	0	0	0	17	15	2	0	0	0	القانون والعلوم السياسية
Physical education and sport sciences	36	4	32	14	1	13	22	3	19	0	0	0	التربية البدنية وعلوم الرياضة
Islamic sciences	29	15	14	0	0	0	19	11	8	10	4	6	العلوم الاسلامية
University total	506	275	231	77	31	46	387	229	158	42	15	27	مجموع الجامعة

جدول (115)

عدد الطلبة العراقيين المقبولين في الدراسات العليا موزعين حسب الكلية والقسم والاختصاص والشهادة والجنس في جامعة ديالى للعام الدراسي 2021 / 2022

Number of Iraqi students admitted to high studies distributed by college, department, specialization, certificate and sex in Diyala university for 2021/2022

Table (116)

جدول (116)

College	Department	Specialization	المجموع الكلي		دكتوراه		ماجستير		دبلوم عالي		الاختصاص	القسم(الفرع)	الكلية		
			Grand total	إناث	ذكور	إناث	ذكور	إناث	ذكور	إناث				ذكور	
T	F	M	T	F	M	T	F	M	T	F	M				
Medicine	Pediatrics	general	2	1	1	0	0	0	2	1	1	0	0	0	
		Construction	4	4	0	0	0	4	4	0	0	0	0	0	
	Civil engineering	Soil&foundations	7	3	4	0	0	7	3	4	0	0	0	0	
		Department total	11	7	4	0	0	11	7	4	0	0	0	0	
	Mechanical engineering	Mechanical engineering	4	2	2	0	0	4	2	2	0	0	0	0	
		Materials	4	2	2	0	0	4	2	2	0	0	0	0	
	College total	College total	19	11	8	0	0	19	11	8	0	0	0	0	
		Horticulture and garden engineering	19	13	6	7	4	3	12	9	3	0	0	0	
	Agriculture	Animal production	Soil and water resources	5	2	3	0	0	5	2	3	0	0	0	0
			College total	32	16	16	7	4	3	25	12	13	0	0	0
Veterinary		microbiology	3	3	0	0	0	3	3	0	0	0	0	0	
		Preventive internal medicine	3	2	1	0	0	3	2	1	0	0	0	0	
College total		College total	6	5	1	0	0	6	5	1	0	0	0	0	

Table (116) con.

Collage	Department	Specialization	المجموع الكلي			دكتوراه			ماجستير			دبلوم علي			الاختصاص	القسم (الفرع)	الكلية	
			Grand total	إناث	ذكور	Doctorate	إناث	ذكور	Master	إناث	ذكور	High diploma	إناث	ذكور				
			T	F	M	T	F	M	T	F	M	T	F	M				
Sciences	Physics	Solid status physics	16	10	6	3	2	1	13	8	5	0	0	0	فيزياء الحالة الصلبة	الفيزياء		
	Chemistry	Chemistry	9	5	4	0	0	0	9	5	4	0	0	0	علم الكيمياء	الكيمياء		
	biology	Microbiology	9	8	1	0	0	0	9	8	1	0	0	0	الاحياء المجهرية	علم الحياة		
	Computer	Computer sciences	12	8	4	5	2	3	7	6	1	0	0	0	علوم الحاسوب	الحاسوب	العلوم	
	Maths	Maths	8	7	1	0	0	0	8	7	1	0	0	0	الرياضيات	الرياضيات		
	Earth science/geology	Petroleum&mineral geology	7	3	4	0	0	0	7	3	4	0	0	0	جيولوجيا نفط ومعادن	علم الأرض/جيولوجيا		
	College total			61	41	20	8	4	4	53	37	16	0	0	مجموع الكلية	مجموع الكلية		
	Management and economy	Public Management		9	1	8	0	0	0	0	0	0	9	1	8	الإدارة العامة	الإدارة والاقتصاد	
	Education for human sciences	Arabic language	Arabic language	24	14	10	5	2	3	19	12	7	0	0	0	اللغة العربية	اللغة العربية	
		Arabic literature	Arabic literature	24	17	7	5	3	2	19	14	5	0	0	0	الادب العربي	اللغة العربية	
Department total			48	31	17	10	5	5	38	26	12	0	0	0	مجموع القسم	مجموع القسم		
English language		language	16	12	4	0	0	0	16	12	4	0	0	0	اللغة	اللغة الانكليزية		
literature		literature	10	8	2	0	0	0	10	8	2	0	0	0	الادب	اللغة الانكليزية		
Department total			26	20	6	0	0	0	26	20	6	0	0	0	مجموع القسم	مجموع القسم	التربية للعلوم الإنسانية	
Islamic history		Islamic history	29	14	15	6	2	4	23	12	11	0	0	0	التاريخ الاسلامي	التاريخ		
Modern history		Modern history	13	5	8	4	1	3	9	4	5	0	0	0	التاريخ الحديث	التاريخ		
Department total			42	19	23	10	3	7	32	16	16	0	0	0	مجموع القسم	مجموع القسم		
Geography		geography	20	13	7	3	1	2	17	12	5	0	0	0	الجغرافية	الجغرافية		

تابع جدول (116)

Table (116) con.

تابع جدول (116)

Collage	Department	Specialization	المجموع الكلي		دكتوراه		ماجستير		دبلوم عالي		الاختصاص	القسم (الفرع)	الكلية		
			Grand total	إناث	ذكور	دكتوراه	إناث	ذكور	ماجستير	إناث				ذكور	High diploma
Education for human sciences	Educational and psychological sciences	Educational psychology and educational guidance	T	F	M	T	F	M	T	F	M	T	F	M	
			28	15	13	4	4	0	17	10	7	7	1	6	علم النفس التربوي
			18	9	9	5	3	2	13	6	7	0	0	0	العلوم التربوية والنفسية
			46	24	22	9	7	2	30	16	14	7	1	6	التوجيه التربوي
			182	107	75	32	16	16	143	90	53	7	1	6	مجموع القسم
			21	14	7	5	3	2	11	8	3	5	3	2	علم الحياة
			29	18	11	0	0	0	18	12	6	11	6	5	الصيدلة
			50	32	18	5	3	2	29	20	9	16	9	7	مجموع الكلية
			10	7	3	4	3	1	6	4	2	0	0	0	اللغة العربية
			22	4	18	7	0	7	15	4	11	0	0	0	طرق تدريس التربية البدنية وعلوم بدنية
Basic education	Physical education history	Physical education teaching methods	17	7	10	0	0	0	17	7	10	0	0	0	طرق تدريس التاريخ
			14	9	5	0	0	0	14	9	5	0	0	0	طرق تدريس العلوم
			63	27	36	11	3	8	52	24	28	0	0	0	مجموع الكلية
			17	15	2	0	0	0	17	15	2	0	0	0	حقوق الإنسان وحقوق الانسان
			36	4	32	14	1	13	22	3	19	0	0	0	عام
			19	11	8	0	0	0	19	11	8	0	0	0	علوم القرآن
			10	4	6	0	0	0	0	0	0	10	4	6	العقيدة والفكر الاسلامي
			29	15	14	0	0	0	19	11	8	10	4	6	مجموع الكلية
			506	275	231	77	31	46	387	229	158	42	15	27	مجموع الجامعة

عدد الطلبة العراقيين الموجودين في الدراسات العليا موزعين حسب الكلية والشهادة والجنس في جامعة ديالى للعام الدراسي 2022 / 2021  
 Number of Iraqi students enrolled in high studies distributed by college, certificate and sex in Diyala university for 2021/2022

College	المجموع الكلي		دكتوراه		ماجستير		دبلوم عالي		الكلية				
	المجموع	إناث	ذكور	المجموع	إناث	المجموع	إناث	المجموع		إناث			
Grand total	T	F	M	T	F	T	F	T	F				
Medicine	4	3	1	0	0	0	2	1	1	2	2	0	الطب
Engineering	93	54	39	0	0	0	93	54	39	0	0	0	الهندسة
Agriculture	97	49	48	19	8	11	71	34	37	7	7	0	الزراعة
Veterinary	20	11	9	0	0	0	20	11	9	0	0	0	الطب البيطري
Sciences	229	154	75	30	18	12	199	136	63	0	0	0	العلوم
Management and economy	9	1	8	0	0	0	0	0	0	9	1	8	الإدارة والاقتصاد
Education for human sciences	541	311	230	181	87	94	353	223	130	7	1	6	التربية للعلوم الانسانية
Education for sciences	165	101	64	50	34	16	90	53	37	25	14	11	التربية للعلوم الصرفة
Basic education	137	51	86	32	9	23	105	42	63	0	0	0	التربية الاساسية
Law and political sciences	42	30	12	0	0	0	42	30	12	0	0	0	القانون والعلوم السياسية
Physical education and sport sciences	98	24	74	53	10	43	45	14	31	0	0	0	التربية البدنية وعلوم الرياضة
Islamic sciences	45	23	22	0	0	0	35	19	16	10	4	6	العلوم الاسلامية
University total	1480	812	668	365	166	199	1055	617	438	60	29	31	مجموع الجامعة

عدد الطلبة العراقيين الموجودين في الدراسات العليا موزعين حسب الكلية والقسم والاختصاص والشهادة والجنس في جامعة ديالى للعام الدراسي 2021 / 2022  
 Number of Iraqi students enrolled to high studies distributed by college, department, specialization, certificate and sex in Diyala university for 2021/2022

College	Department	Specialization	المجموع الكلي		دكتوراه		ماجستير		دبلوم عالي		الاختصاص	القسم(الدرج)	الكلية		
			Grand total	إناث المجموع	ذكور	إناث المجموع	ذكور	إناث المجموع	ذكور	إناث المجموع				ذكور	إناث
Medicine	Pediatrics	Pediatrics	2	1	1	0	0	2	1	1	0	0	0	علم	طب أطفال
		Microbiology	2	2	0	0	0	0	0	0	0	2	2	0	علم
	College total		4	3	1	0	0	2	1	1	2	2	0		مجموع الكلية
			15	12	3	0	0	15	12	3	0	0	0		الإدارة الإشعاعية
	Civil engineering	Construction Management	19	10	9	0	0	19	10	9	0	0	0		الهندسة المدنية
		Construction	26	17	9	0	0	26	17	9	0	0	0		إنشائية
		Soil&foundations	26	17	9	0	0	26	17	9	0	0	0		التربة والأسس
	engineering	Department total	60	39	21	0	0	60	39	21	0	0	0		مجموع القسم
			26	10	16	0	0	26	10	16	0	0	0		الهندسة الميكانيكية
	Mechanical engineering	Mechanical engineering	26	10	16	0	0	26	10	16	0	0	0		الميكانيك
Materials		7	5	2	0	0	7	5	2	0	0	0		المواد	
College total		93	54	39	0	0	93	54	39	0	0	0		مجموع الكلية	
		55	35	20	19	8	11	29	20	9	7	7	0		المستطء وهندسة الحائلق
Agriculture	Horticulture and garden engineering	26	6	20	0	0	26	6	20	0	0	0		الإنتاج الحيواني	
	Animal production	16	8	8	0	0	16	8	8	0	0	0		علوم التربة والموارد المائية	
College total		97	49	48	19	8	11	71	34	37	7	7	0		مجموع الكلية

Table (118) con.

تابع جدول (118)

Collage	Department	Specialization	المجموع الكلي			دكتوراه			ماجستير			دبلوم عالي			القسم (الفرع)	الكلية	
			Grand total	إناث	ذكور	إناث	ذكور	إناث	ذكور	إناث	ذكور	إناث	ذكور				
Veterinary	microbiology	microbiology veterinary	12	8	4	0	0	0	12	8	4	0	0	0	الاحياء المجهرية البيطرية	الاحياء المجهرية	
		Preventive internal medicine	8	3	5	0	0	0	8	3	5	0	0	0	الطب الباطني والوقائي	الطب البيطري	
	College total			20	11	9	0	0	20	11	9	0	0	0	مجموع الكلية		
	Physics	Solid status physics	59	40	19	22	14	8	37	26	11	0	0	0	فيزياء الحالة الصلبة	الفيزياء	
		Chemistry	43	30	13	0	0	0	43	30	13	0	0	0	علم الكيمياء	الكيمياء	
		biology	43	31	12	0	0	0	43	31	12	0	0	0	الاحياء المجهرية	علوم الحياة	
	Sciences	Computer	40	24	16	8	4	4	32	20	12	0	0	0	علوم الحاسوب	الحاسوب	
		Maths	31	22	9	0	0	0	31	22	9	0	0	0	الرياضيات	الرياضيات	
		Petroleum&mineral geology	13	7	6	0	0	0	13	7	6	0	0	0	جيولوجيا نفط ومعادن	علم الارض/جيولوجيا	
	College total			229	154	75	30	18	12	199	136	63	0	0	0	مجموع الكلية	
Management and economy	Public Management	Arabic language	77	45	32	34	23	11	43	22	21	0	0	0	اللغة العربية	اللغة العربية	
		Arabic literature	83	58	25	35	21	14	48	37	11	0	0	0	الادب العربي	اللغة العربية	
	Department total			160	103	57	69	44	25	91	59	32	0	0	0	مجموع القسم	
	Education for human sciences	English language	45	34	11	0	0	0	45	34	11	0	0	0	اللغة الانكليزية	اللغة الانكليزية	
		literature	38	26	12	0	0	0	38	26	12	0	0	0	الادب	اللغة الانكليزية	
		Department total	83	60	23	0	0	0	83	60	23	0	0	0	0	مجموع القسم	
	History	Islamic history	70	33	37	19	7	12	51	26	25	0	0	0	التاريخ الاسلامي	التاريخ	
		Modern history	52	25	27	20	5	15	32	20	12	0	0	0	التاريخ الحديث	التاريخ	
		Department total	122	58	64	39	12	27	83	46	37	0	0	0	0	مجموع القسم	

Table (118) con.

Collage	Department	Specialization	المجموع الكلي		دكتوراه		ماجستير		دبلوم عالي		القسم (الفرع)	الكلية		
			Grand total	إناث المجموع	ذكور المجموع	إناث المجموع	ذكور المجموع	إناث المجموع	ذكور المجموع					
			T	F	T	F	T	F	T	F				
Education for human sciences	Geography	Human geography	80	43	37	32	12	20	48	31	17	0	0	
		Educational psychology	53	26	27	18	8	10	28	17	11	7	1	
	Educational and psychological sciences	psychological and educational guidance	43	21	22	23	11	12	20	10	10	0	0	
		Department total	96	47	49	41	19	22	48	27	21	7	1	
	College total		541	311	230	181	87	94	353	223	130	7	1	
			541	311	230	181	87	94	353	223	130	7	1	
	Education for sciences	Biology	General	112	67	45	50	34	16	48	25	23	14	8
			Chemistry	53	34	19	0	0	0	42	28	14	11	6
		College total		165	101	64	50	34	16	90	53	37	25	14
				165	101	64	50	34	16	90	53	37	25	14
Basic education		Arabic language	Linguistics and grammar	10	7	3	4	3	1	6	4	2	0	0
			Physical education	56	11	45	28	6	22	28	5	23	0	0
		history	history teaching methods	39	16	23	0	0	0	39	16	23	0	0
			sciences teaching methods	32	17	15	0	0	0	32	17	15	0	0
		College total		137	51	86	32	9	23	105	42	63	0	0
				137	51	86	32	9	23	105	42	63	0	0
	Physical education and sport sciences	Human rights and public freedoms	Human rights and public freedoms	42	30	12	0	0	0	42	30	12	0	0
			Physical education	98	24	74	53	10	43	45	14	31	0	0
		Islamic sciences	Quran Sciences	35	19	16	0	0	0	35	19	16	0	0
			Islamic faith & thought	10	4	6	0	0	0	0	0	0	10	4
College total			45	23	22	0	0	0	35	19	16	10	4	
			45	23	22	0	0	0	35	19	16	10	4	
University total			1480	812	668	365	166	199	1055	617	438	60	29	
			1480	812	668	365	166	199	1055	617	438	60	29	

تابع جدول (118)

# جامعة كربلاء



عدد الطلبة العراقيين المقبولين في الدراسات العليا موزعين حسب الكلية والشهادة والجنس في جامعة كربلاء للعام الدراسي 2022/2021

Number of Iraqi students admitted to high studies distributed by college, certificate and sex in Kerbala university for 2021/2022

جدول (119)

College	المجموع الكلي		دكتوراه				ماجستير				دبلوم عالي				
	المجموع	إناث	ذكور	المجموع	إناث	ذكور	المجموع	إناث	ذكور	المجموع	إناث	ذكور	المجموع	إناث	ذكور
Grand total	T	F	M	T	F	M	T	F	M	T	F	M	T	F	M
Medicine	32	22	10	0	0	0	19	12	7	13	10	3			
Pharmacy	5	5	0	0	0	0	5	5	0	0	0	0			
Nursing	18	16	2	0	0	0	18	16	2	0	0	0			
Engineering	50	29	21	6	3	3	44	26	18	0	0	0			
Agriculture	29	18	11	0	0	0	29	18	11	0	0	0			
Veterinary	7	4	3	0	0	0	7	4	3	0	0	0			
Sciences	16	12	4	8	6	2	8	6	2	0	0	0			
Computer science & information technology	14	9	5	0	0	0	14	9	5	0	0	0			
Medical practical science	19	12	7	0	0	0	19	12	7	0	0	0			
Management and economy	198	67	131	50	13	37	125	46	79	23	8	15			
Education for social sciences	140	94	46	36	19	17	104	75	29	0	0	0			
Education for sciences	54	37	17	18	10	8	36	27	9	0	0	0			
Physical education and sport sciences	48	10	38	22	3	19	26	7	19	0	0	0			
Law	33	12	21	12	5	7	21	7	14	0	0	0			
Islamic sciences	49	22	27	16	5	11	33	17	16	0	0	0			
University total	712	369	343	168	64	104	508	287	221	36	18	18			

عدد الطلبة العرب المقبولين في الدراسات العليا موزعين حسب الكلية والشهادة والجنس في جامعة كربلاء للعام الدراسي 2021/2022

Number of Arab students admitted to high studies distributed by college, certificate and sex in Kerbala university for 2021/2022

Table (120)

College	المجموع الكلي		دكتوراه		ماجستير		دبلوم عالي		الكلية
	Grand total	إناث	ذكور	المجموع	إناث	ذكور	المجموع	إناث	
Engineering	1	1	0	0	0	0	1	1	0
College total	1	1	0	0	0	0	1	1	0
									الهندسة
									مجموع الكلية

عدد الطلبة العراقيين المقبولين في الدراسات العليا موزعين حسب الكلية والقسم والاختصاص والشهادة والجنس في جامعة كربلاء للعام الدراسي 2022/2021

Number of Iraqi students admitted to high studies distributed by college, department, specialization, certificate and sex in Kerbala university for 2021/2022

college	Department	Specialization	المجموع الكلي		دكتوراه		ماجستير		دبلوم عالي		القسم (الفرع)	الاختصاص	الكلية			
			Grand total	إناث المجموع	دكتور	دكتور	إناث المجموع	دكتور	إناث المجموع	دكتور				إناث المجموع		
			T	F	M	T	F	M	T	F	M					
Medicine	Biochemistry	Biochemistry	13	7	6	0	0	0	13	7	6	0	0	كيمياء سريرية		
		Micropology	6	5	1	0	0	0	6	5	1	0	0	احياء مجهرية طبية		
	household and community medicine	household and community medicine	7	6	1	0	0	0	0	0	7	6	1	طب الاسرة (سنتان)		
		community medicine	6	4	2	0	0	0	0	0	6	4	2	تقويمياتن)		
	occupational medicine	occupational medicine	6	4	2	0	0	0	0	0	6	4	2	طب الاسرة مهني		
		Department total	13	10	3	0	0	0	0	13	10	3		مجموع القسم		
	Pharmacy	College total	College total	32	22	10	0	0	0	19	12	7	13	10	3	مجموع الكلية
			Pharmacology	5	5	0	0	0	0	5	5	0	0	0	0	الادوية والسموم
		Nursing	general	18	16	2	0	0	0	18	16	2	0	0	0	علم
			Civil	18	11	7	0	0	0	18	11	7	0	0	0	علم
Engineering		general	14	9	5	6	3	3	8	6	2	0	0	0	الهندسة المدنية	
		Infrastructure	14	9	5	6	3	3	8	6	2	0	0	0	البنى التحتية	
Department total		Department total	32	20	12	6	3	3	26	17	9	0	0	0	مجموع القسم	
		Mechanic	9	4	5	0	0	0	9	4	5	0	0	0	علم	
electrical engineering		general	9	5	4	0	0	0	9	5	4	0	0	0	الهندسة الميكانيكية	
		electrical engineering	9	5	4	0	0	0	9	5	4	0	0	0	الهندسة الكهربائية	
College total	College total	50	29	21	6	3	3	44	26	18	0	0	0	مجموع الكلية		

Table (121)con.

تابع جدول ( 121 )

college	Department	Specialization	الجميع الكلي			دكتوراه			ماجستير			دبلوم علي			الاختصاص	القسم (الفرع)	الكلية
			Grand total	إناث	المجموع	ذكور	إناث	المجموع	ذكور	إناث	المجموع	ذكور	إناث	المجموع			
Agriculture	Field crops	T	8	5	3	0	0	0	8	5	3	0	0	0	0	المحاصيل الحقلية	الزراعة
		F	11	8	3	0	0	0	11	8	3	0	0	0	وقاية النبات		
	Plant Protection	T	11	8	3	0	0	0	11	8	3	0	0	0	وقاية النبات	الزراعة	
		F	10	5	5	0	0	0	10	5	5	0	0	0	البيستة وطفسة الحائلق		
	garden engineering	T	10	5	5	0	0	0	10	5	5	0	0	0	البيستة وطفسة الحائلق	الزراعة	
		F	29	18	11	0	0	0	29	18	11	0	0	0	مجموع الكلية		
	College total	T	29	18	11	0	0	0	29	18	11	0	0	0	مجموع الكلية		
	Veterinary	physiology	T	3	1	2	0	0	0	3	1	2	0	0	0	فسلجة حيوان	الطب البيطري
			F	4	3	1	0	0	0	4	3	1	0	0	0	فسلجة حيوان	
		public health	T	4	3	1	0	0	0	4	3	1	0	0	0	صحة عامة بيطرية	الطب البيطري
F			7	4	3	0	0	0	7	4	3	0	0	0	صحة عامة بيطرية		
College total		T	7	4	3	0	0	0	7	4	3	0	0	0	مجموع الكلية	الطب البيطري	
		F	8	6	2	4	3	1	4	3	1	0	0	0	مجموع الكلية		
Sciences		Biology	T	8	6	2	4	3	1	4	3	1	0	0	0	علوم الحياة	العلوم
			F	4	4	0	2	2	0	2	2	0	0	0	0	الكيمياء	
		Chemistry	T	4	4	0	2	2	0	2	2	0	0	0	0	الكيمياء	العلوم
			F	4	2	2	2	1	1	2	1	1	0	0	0	الفيزياء	
	Physics	T	4	2	2	2	1	1	2	1	1	0	0	0	الفيزياء	العلوم	
		F	16	12	4	8	6	2	8	6	2	0	0	0	مجموع الكلية		
	College total	T	16	12	4	8	6	2	8	6	2	0	0	0	مجموع الكلية		
	Computer science &informatics technology	Computer science	T	14	9	5	0	0	0	14	9	5	0	0	0	علوم الحاسوب	علوم الحاسوب وتكنولوجيا المعلومات
			F	14	9	5	0	0	0	14	9	5	0	0	0	علوم الحاسوب	
		informatics technology	T	14	9	5	0	0	0	14	9	5	0	0	0	علوم الحاسوب	علوم الحاسوب وتكنولوجيا المعلومات
F			14	9	5	0	0	0	14	9	5	0	0	0	علوم الحاسوب		
College total		T	14	9	5	0	0	0	14	9	5	0	0	0	علوم الحاسوب	علوم الحاسوب وتكنولوجيا المعلومات	
		F	14	9	5	0	0	0	14	9	5	0	0	0	علوم الحاسوب		
Medical practicalscience		& patholical analyses	T	19	12	7	0	0	0	19	12	7	0	0	0	التحاليل المرضية	العلوم الطبية التطبيقية
			F	19	12	7	0	0	0	19	12	7	0	0	0	التحاليل المرضية	
		College total	T	19	12	7	0	0	0	19	12	7	0	0	0	التحاليل المرضية	العلوم الطبية التطبيقية
			F	19	12	7	0	0	0	19	12	7	0	0	0	التحاليل المرضية	

Table (121)con.

college	Department	Specialization	المجموع الكلي		دكتوراه		ماجستير		دبلوم عالي		الاختصاص	القسم (الفرع)	الكلية		
			Grand total	إناث	ذكور	إناث	ذكور	إناث	ذكور	إناث				ذكور	
Management and economy	business management	project management	52	19	33	13	3	10	32	14	18	7	2	5	
		Quality management	6	3	3	0	0	0	0	0	0	0	6	3	3
		Accounting	28	11	17	10	3	7	18	8	10	0	0	0	0
		Financial and fiscal sciences	32	8	24	10	2	8	17	5	12	5	1	4	4
		bank management	8	8	24	10	2	8	17	5	12	5	1	4	4
		investment economics	50	12	38	9	1	8	36	9	27	5	2	3	3
		Economy	30	14	16	8	4	4	22	10	12	0	0	0	0
		Statistics	198	67	131	50	13	37	125	46	79	23	8	15	15
		College total	198	67	131	50	13	37	125	46	79	23	8	15	15
		Arabic language	23	16	7	5	4	1	18	12	6	0	0	0	0
Education for social sciences	Arabic literature	Arabic literature	20	13	7	9	5	4	11	8	3	0	0	0	
		Department total	43	29	14	14	9	5	29	20	9	0	0	0	
		Islamic history	17	8	9	8	3	5	9	5	4	0	0	0	
		Modern history	14	8	6	5	1	4	9	7	2	0	0	0	
		teaching methods	7	5	2	0	0	0	7	5	2	0	0	0	
		Department total	38	21	17	13	4	9	25	17	8	0	0	0	
		Arabic language	23	16	7	5	4	1	18	12	6	0	0	0	
		Arabic literature	20	13	7	9	5	4	11	8	3	0	0	0	
		Department total	43	29	14	14	9	5	29	20	9	0	0	0	
		Islamic history	17	8	9	8	3	5	9	5	4	0	0	0	
Modern history	14	8	6	5	1	4	9	7	2	0	0	0			
teaching methods	7	5	2	0	0	0	7	5	2	0	0	0			
Department total	38	21	17	13	4	9	25	17	8	0	0	0			

تابع جدول ( 121 )

Table (121) con.

college	Department	Specialization	المجموع الكلي			دكتوراه			ماجستير			دبلوم عالي			الاختصاص	القسم (الفرع)	الكلية	
			Grand total	إناث	ذكور	Doctorate	إناث	ذكور	Master	إناث	ذكور	High diploma	إناث	ذكور				
			T	F	M	T	F	M	T	F	M	T	F	M				
Education for social sciences	Educational and psychological sciences	Geography	29	22	7	9	6	3	20	16	4	0	0	0	0	الجغرافية التطبيقية	الجغرافية	
		Applicable geography																
Education for social sciences	English language	Education and psychology	12	10	2	0	0	0	12	10	2	0	0	0	0	علم النفس	العلوم التربوية والنفسية	
		English language	18	12	6	0	0	0	18	12	6	0	0	0	0	اللغة الانكليزية		
Education for sciences	College total	College total	140	94	46	36	19	17	104	75	29	0	0	0		مجموع الكلية		
		Biology	38	25	13	18	10	8	20	15	5	0	0	0	0	علوم الحياة	العلوم للعلوم	
Physical education and sport sciences	College total	Chemistry	16	12	4	0	0	0	16	12	4	0	0	0	0	الكيمياء	الاصرفه	
		College total	54	37	17	18	10	8	36	27	9	0	0	0	0	مجموع الكلية		
Law	College total	Physical education and sport sciences	48	10	38	22	3	19	26	7	19	0	0	0	0	التربية البدنية وعلوم الرياضة		
		General law	17	8	9	5	3	2	12	5	7	0	0	0	0	القانون العام	القانون العام	
Islamic sciences	College total	Private law	16	4	12	7	2	5	9	2	7	0	0	0	0	القانون الخاص	القانون	
		College total	33	12	21	12	5	7	21	7	14	0	0	0	0	مجموع الكلية		
Islamic sciences	Arabic language literature of Qur'an	Qur'an studies	34	15	19	12	3	9	22	12	10	0	0	0	0	التشريعة والعلوم الاسلامية	الدراسات القرآنية والفقه	
		Arabic language literature of Qur'an	15	7	8	4	2	2	11	5	6	0	0	0	0	لغة القرآن وادبها	اللغة العربية	
University total	College total	College total	49	22	27	16	5	11	33	17	16	0	0	0	0	مجموع الكلية		
		University total	712	369	343	168	64	104	508	287	221	36	18	18	0	مجموع الجامعة		

تابع جدول ( 121 )

عدد الطلبة العرب المقبولين في الدراسات العليا موزعين حسب الكلية والقسم والاختصاص والشهادة والجنس في جامعة كربلاء للعام الدراسي 2022/2021

Number of Arab students admitted to high studies distributed by college, department, specialization, certificate and sex in Kerbala university for 2021/2022

Table (122)con.

تابع جدول ( 122 )

college	Department	Specialization	المجموع الكلي		دكتوراه		ماجستير		دبلوم علي		الاختصاص	القسم(الفرع)	الهندسة المدنية	الهندسة	
			Grand total	إناث	ذكور	دكتوراه	إناث	ذكور	ماجستير	إناث					ذكور
Engineering	Civil engineering	المجموع	T	F	M	T	F	M	T	F	M	T	F	M	
			1	1	0	0	0	0	1	1	0	0	0	0	
College total			1	1	0	0	0	1	1	0	0	0	0	مجموع الكلية	

## عدد الطلبة العراقيين الموجودين في الدراسات العليا موزعين حسب الكلية والشهادة والجنس في جامعة كربلاء للعام الدراسي 2021/2022

Number of Iraqi students enrolled in high studies distributed by college, certificate and sex in Kerbala university for 2021/2022

جدول (123) Table (123)

College	المجموع الكلي Grand total		دكتوراه Doctorate		ماجستير Master		دبلوم عالي High diploma		الكلية				
	إناث F	ذكور M	إناث F	ذكور M	إناث F	ذكور M	إناث F	ذكور M					
Medicine	73	49	24	0	0	0	46	27	19	27	22	5	الطب
Engineering	20	16	4	0	0	0	20	16	4	0	0	0	الصيدلة
	32	25	7	0	0	0	32	25	7	0	0	0	التريض
Engineering	161	79	82	6	3	3	155	76	79	0	0	0	الهندسة
Agriculture	72	40	32	0	0	0	72	40	32	0	0	0	الزراعة
Veterinary	24	16	8	0	0	0	24	16	8	0	0	0	الطب البيطري
Sciences	133	93	40	31	22	9	102	71	31	0	0	0	العلوم
Computer science & information technology	27	20	7	0	0	0	27	20	7	0	0	0	علوم الحاسوب وتكنولوجيا المعلومات
Medical practical science	30	18	12	0	0	0	30	18	12	0	0	0	العلوم الطبية التطبيقية
Management and economy	413	184	229	102	48	54	243	110	133	68	26	42	الإدارة والاقتصاد
Education for social sciences	340	203	137	83	44	39	257	159	98	0	0	0	التربية للعلوم الانسانية
Education for sciences	107	78	29	24	14	10	83	64	19	0	0	0	التربية للعلوم الصرفة
Physical education and sport sciences	100	24	76	43	10	33	57	14	43	0	0	0	التربية البدنية وعلوم الرياضة
Law	160	58	102	67	26	41	93	32	61	0	0	0	القانون
Islamic sciences	132	60	72	45	16	29	87	44	43	0	0	0	العلوم الاسلامية
University total	1824	963	861	401	183	218	1328	732	596	95	48	47	مجموع الجامعة

عدد الطلبة العرب الموجودين في الدراسات العليا موزعين حسب الكلية والقسم والاختصاص والشهادة والجنس في جامعة كربلاء للعام الدراسي 2021/2022  
 Number of Arab students enrolled to high studies distributed by college, department, specialization, certificate and sex in Kerbala university for 2021/2022

جدول ( 124 )

college	المجموع الكلي			دكتوراه			ماجستير			دبلوم علي			الكلية
	Grand total			Doctorate			Master			High diploma			
	إناث	ذكور	المجموع	إناث	ذكور	المجموع	إناث	ذكور	المجموع	إناث	ذكور	المجموع	
T	F	M	T	F	M	T	F	M	T	F	M	القانون	
Engineering	1	1	0	0	0	1	1	0	0	0	0	0	الهندسة
Law	1	1	0	1	0	0	0	0	0	0	0	0	القانون
College total	2	2	0	1	1	0	1	0	0	0	0	0	مجموع الكلية

عدد الطلبة الراغبين الموجودين في الدراسات العليا موزعين حسب الكلية و القسم والاختصاص والشهادة والجنس في جامعة كربلاء للعام الدراسي 2021/2022

Number of Iraqi students enrolled in high studies distributed by college, department, specialization, certificate and sex in Kerbala university for 2021/2022

College	Department	Specialization	المجموع الكلي		دكتوراه		ماجستير		دبلوم عالي		الاختصاص	القسم (الدرجة)	الكلية				
			Grand total	إناث المجموع	ذكور	إناث المجموع	ذكور	إناث المجموع	ذكور	إناث المجموع				ذكور	إناث		
Medicine	Biochemistry	Biochemistry	T	35	17	18	0	0	0	35	17	18	0	0	كيمياء سريرية	الكيمياء الحيوية	
			F	17	10	7	0	0	0	0	17	10	7	0	0	كيمياء سريرية	الكيمياء الحيوية
	Microbiology	Microbiology	T	11	10	1	0	0	0	11	10	1	0	0	احياء مجهرية طبية	احياء مجهرية	
			F	10	9	1	0	0	0	10	9	1	0	0	احياء مجهرية طبية	احياء مجهرية	
	household and community medicine	household and community medicine	T	21	18	3	0	0	0	0	0	0	21	18	3	طب الاسرة (سنتان تقريمتان)	طب الاسرة والمجتمع
			F	18	16	2	0	0	0	0	0	0	18	16	2	طب الاسرة (سنتان تقريمتان)	طب الاسرة والمجتمع
	Family medicine is professional	Family medicine is professional	T	6	4	2	0	0	0	0	0	0	6	4	2	طب اسرة مهني	طب الاسرة والمجتمع
			F	4	3	1	0	0	0	0	0	0	4	3	1	طب اسرة مهني	طب الاسرة والمجتمع
	Department total			27	22	5	0	0	0	0	0	27	22	5		مجموع القسم	
	College total			73	49	24	0	0	0	46	27	19	27	22	5		مجموع الكلية
Pharmacy	Pharmacology	Pharmacology	T	20	16	4	0	0	0	20	16	4	0	0	الادوية والسوموم	الصيدلة	
			F	16	13	3	0	0	0	16	13	3	0	0	الادوية والسوموم	الصيدلة	
	general	general	T	32	25	7	0	0	0	32	25	7	0	0	عام	علم	
			F	28	22	6	0	0	0	28	22	6	0	0	عام	علم	
	Civil engineering	Infrastructure	T	37	19	18	6	3	3	31	16	15	0	0	البنى التحتية	الهندسة المدنية	
			F	19	13	6	0	0	0	19	13	6	0	0	البنى التحتية	الهندسة المدنية	
	Department total			85	47	38	6	3	3	79	44	35	0	0		مجموع القسم	
	College total			43	12	31	0	0	0	43	12	31	0	0		مجموع الكلية	
	Engineering	Mechanics engineering	Mechanics engineering	T	33	20	13	0	0	0	33	20	13	0	0	الهندسة الميكانيكية	الهندسة الميكانيكية
				F	20	15	5	0	0	0	20	15	5	0	0	الهندسة الميكانيكية	الهندسة الميكانيكية
electrical engineering		electrical engineering	T	161	79	82	6	3	3	155	76	79	0	0	مجموع الكلية	الهندسة الكهربائية	
			F	79	60	19	0	0	0	79	60	19	0	0	مجموع الكلية	الهندسة الكهربائية	
Field crops		Field crops	T	21	13	8	0	0	0	21	13	8	0	0	المحاصيل الحقلية	الهندسة الزراعية	
			F	13	10	3	0	0	0	13	10	3	0	0	المحاصيل الحقلية	الهندسة الزراعية	
Plant Protection		Plant Protection	T	25	16	9	0	0	0	25	16	9	0	0	وقاية النباتات	الزراعة	
			F	16	12	4	0	0	0	16	12	4	0	0	وقاية النباتات	الزراعة	
gardening and garden engineering		gardening and garden engineering	T	26	11	15	0	0	0	26	11	15	0	0	البيئمة وهنسة الحدائق	الزراعة	
			F	11	8	3	0	0	0	11	8	3	0	0	البيئمة وهنسة الحدائق	الزراعة	
College total			72	40	32	0	0	0	72	40	32	0	0		مجموع الكلية		

Table (125) con.

college	Department	Specialization	المجموع الكلي		تفوزاء		ماجستير		دبلوم عالي		الانتماء	القسم (الفرع)	الكلية		
			Grand total	المجموع الكلي	ذكور	إناث	المجموع	ذكور	إناث	المجموع				ذكور	إناث
			T	F	T	F	T	F	T	F					
Veterinary	physiology	animal physiology	9	5	4	0	0	0	9	5	4	0	0	الطب البيطري	
	public health	public health	15	11	4	0	0	0	15	11	4	0	0	الطب البيطري	
	College total		24	16	8	0	0	0	24	16	8	0	0	الطب البيطري	
Sciences	Biology	Biology	54	42	12	13	10	3	41	32	9	0	0	العلوم الحياتية	
	Chemistry	Chemistry	47	28	19	9	6	3	38	22	16	0	0	العلوم الحياتية	
	Physics	Physics	32	23	9	9	6	3	23	17	6	0	0	العلوم الحياتية	
College total		133	93	40	31	22	9	102	71	31	0	0	العلوم الحياتية		
Computer science & information technology	Computer science		27	20	7	0	0	0	27	20	7	0	0	العلوم الحاسوبية وتكنولوجيا المعلومات	
Medical practical science	pathological and anlalyses		30	18	12	0	0	0	30	18	12	0	0	العلوم الطبية التطبيقية	
	project management		101	45	56	25	12	13	59	26	33	17	7	10	العلوم التطبيقية
	quality management		25	11	14	0	0	0	0	0	0	25	11	14	العلوم التطبيقية
Department total		126	56	70	25	12	13	59	26	33	42	18	24	العلوم التطبيقية	
Management and economy	Accounting		62	30	32	16	8	8	46	22	24	0	0	العلوم الحاسوبية والاقتصاد	
	Financial and fiscal sciences	bank management	82	36	46	23	10	13	43	20	23	16	6	10	العلوم الحاسوبية والاقتصاد
	Economy	investment economics	86	34	52	23	11	12	53	21	32	10	2	8	العلوم الحاسوبية والاقتصاد
Statistics		57	28	29	15	7	8	42	21	21	0	0	0	العلوم الحاسوبية والاقتصاد	
College total		413	184	229	102	48	54	243	110	133	68	26	42	العلوم الحاسوبية والاقتصاد	
Education for social sciences	Arabic language	Arabic language	62	31	31	24	11	13	38	20	18	0	0	اللغة العربية	
	Arabic literature	Arabic literature	59	29	30	24	11	13	35	18	17	0	0	اللغة العربية	
	Department total		121	60	61	48	22	26	73	38	35	0	0	اللغة العربية	

Table (125) con.

college	Department	Specialization	المجموع الكلي		دكتوراه		ماجستير		دبلوم عالي		الانتماء	القسم (الفرع)	الكلية	
			Grand total	إناث	ذكور	إناث	ذكور	إناث	ذكور	إناث				ذكور
Education for social sciences	Geography	Islamic history	38	19	19	13	6	7	25	13	12	0	0	التاريخ الإسلامي
		Modern history	27	11	16	0	0	0	27	11	16	0	0	التاريخ الحديث
		Teaching methods	30	22	8	0	0	0	30	22	8	0	0	طرق تدريس
		Department total	95	52	43	13	6	7	82	46	36	0	0	مجموع القسم
Education for social sciences	Educational and psychological sciences	Applicable geography	62	47	15	22	16	6	40	31	9	0	0	الجغرافية التطبيقية
		psychology	28	22	6	0	0	0	28	22	6	0	0	العلوم التربوية والنفسية علم النفس
		English language	34	22	12	0	0	0	34	22	12	0	0	اللغة الانكليزية
		College total	340	203	137	83	44	39	257	159	98	0	0	مجموع الكلية
Education for sciences	Biology	70	53	17	24	14	10	46	39	7	0	0	التربية للعلوم	
	Chemistry	37	25	12	0	0	0	37	25	12	0	0	المعرفة	
	College total	107	78	29	24	14	10	83	64	19	0	0	مجموع الكلية	
Physical education and sport sciences	General law	100	24	76	43	10	33	57	14	43	0	0	التربية البدنية وعلوم الرياضة	
	Private law	82	28	54	38	12	26	44	16	28	0	0	القانون العام	
	College total	160	58	102	67	26	41	93	32	61	0	0	القانون الخاص	
Islamic sciences	Quran studies	83	39	44	29	11	18	54	28	26	0	0	مجموع الكلية	
	Arabic language	49	21	28	16	5	11	33	16	17	0	0	الدراسات القرآنية والفقه الإسلامية	
	College total	132	60	72	45	16	29	87	44	43	0	0	اللغة القران وادابها	
University total	Arabic language	1824	963	861	401	183	218	1328	732	596	95	48	47	اللغة العربية
	College total	1824	963	861	401	183	218	1328	732	596	95	48	47	مجموع الجامعة

عدد الطلبة العرب الموجودين في الدراسات العليا موزعين حسب الكلية والقسم والاختصاص والشهادة والجنس في جامعة كربلاء للعام الدراسي 2021/2022

Number of Arab students enrolled to high studies distributed by college, department, specialization, certificate and sex in Kerbala university for 2021/2022

جدول ( 126 )

college	Department	Specialization	المجموع الكلي		دكتوراه		ماجستير		دبلوم عالي		الاختصاص	القسم (الفرع)	الكلية
			Grand total	إناث	ذكور	Doctorate	إناث	ذكور	Master	إناث			
Engineering	Civil engineering		T	F	M	T	F	M	T	F	M		
			1	1	0	0	0	0	1	1	0	0	0
Law	Private law		1	1	0	1	1	0	0	0	0	0	0
	College total		2	2	0	1	1	0	1	1	0	0	0
													مجموع الكلية



# جامعة ذي قار



عدد الطلبة العراقيين المقبولين في الدراسات العليا موزعين حسب الكلية والشهادة والجنس في جامعة ذي قار للعام الدراسي 2022/2021  
 جدول ( 127 )

College	المجموع الكلي		دكتوراه		ماجستير		دبلوم عالي		الكلية				
	المجموع	إناث	ذكور	المجموع	إناث	ذكور	المجموع	إناث		ذكور			
	T	F	M	T	F	M	T	F	M				
Medicine	10	4	6	0	0	0	10	4	6	0	0	0	الطب
Engineering	8	5	3	0	0	0	8	5	3	0	0	0	الهندسة
Agriculture&marshes	17	14	3	0	0	0	17	14	3	0	0	0	الزراعة الأهور
Veterinary	5	4	1	0	0	0	5	4	1	0	0	0	الطب البيطري
Sciences	64	52	12	17	11	6	47	41	6	0	0	0	العلوم
Computer sciences and information technology	7	3	4	0	0	0	7	3	4	0	0	0	علوم الحاسوب وتكنولوجيا المعلومات
Education for social	86	57	29	14	7	7	72	50	22	0	0	0	التربية الاجتماعية
Pure Education	43	33	10	4	3	1	39	30	9	0	0	0	التربية العرفية
Literature	60	33	27	12	5	7	48	28	20	0	0	0	الاداب
Law	22	13	9	6	3	3	16	10	6	0	0	0	القانون
Physical education and sport sciences	24	8	16	9	1	8	15	7	8	0	0	0	التربية البدنية وعلوم الرياضة
University total	346	226	120	62	30	32	284	196	88	0	0	0	مجموع الجامعة

عدد الطلبة العراقيين المقبولين في الدراسات العليا موزعين حسب الكلية والقسم والاختصاص والشهادة والجنس في جامعة ذي قار للعام الدراسي 2021/2022  
Number of Iraqi students admitted to high studies distributed by college, department, specialization, certificate and sex in Thi-Qar university for 2021 /2022

College	Department	Specialization	المجموع الكلي		دكتوراه				ماجستير				دبلوم عالي				الاختصاص	القسم (الفرع)	الكلية			
			Grand total	المجموع	انث	ذكور	انث	المجموع	ذكور	انث	المجموع	ذكور	انث	المجموع	ذكور	انث				انث	ذكور	انث
Medicine	Microbiology	Microbiology	10	4	6	0	0	0	10	4	6	0	0	0	0	0	0	0	0	الاجزاء الحكومية	الاجزاء الحكومية	الطب
																					الطبية	الطبية
Engineering	Civil engineering	Mechanics engineering	5	3	2	0	0	0	5	3	2	0	0	0	0	0	0	0	0	الهندسة الميكانيكية	الهندسة المدنية	الهندسة
Agriculture& marshes	Horticulture and garden engineering	Horticulture and garden engineering and livestock	10	8	2	0	0	0	10	8	2	0	0	0	0	0	0	0	0	البيوتنة وهندسة الحدائق	البيوتنة وهندسة الحدائق	الزراعة والأهوار
Veterinary	Biology	Chemistry	17	14	3	0	0	0	17	14	3	0	0	0	0	0	0	0	0	مجموع القسم	مجموع الكلية	الطب البيطري
Sciences	Physics	Physics	17	14	3	0	0	0	17	14	3	0	0	0	0	0	0	0	0	الانتاج الحيواني	مجموع القسم	الطب البيطري
Computer sciences and information technology	Maths	Maths	9	9	0	0	0	0	9	9	0	0	0	0	0	0	0	0	0	الاجزاء الحكومية	الاجزاء الحكومية	الطب
College total	College total	College total	64	52	12	17	11	6	47	41	6	0	0	0	0	0	0	0	0	مجموع الكلية	مجموع الكلية	الطب البيطري
College total	College total	College total	7	3	4	0	0	0	7	3	4	0	0	0	0	0	0	0	0	الاجزاء الحكومية	الاجزاء الحكومية	الطب البيطري

Table (128) con.

College	Department	Specialization	المجموع الكلي		دكتوراه		ماجستير		دبلوم عالي		الإختصاص	القسم (الفرع)	الكلية	
			Grand total	إناث المجموع	دكتوراه	دكتوراه	ماجستير	ماجستير	High diploma	High diploma				
			T	F	T	F	T	F	T	F				
Education for social sciences	Arabic language	Arabic language	17	9	8	4	2	2	13	7	6	0	0	اللغة العربية
		Arabic literature	17	15	2	4	3	1	13	12	1	0	0	اللغة العربية
		Department total	34	24	10	8	5	3	26	19	7	0	0	مجموع القسم
		English language	15	11	4	0	0	0	15	11	4	0	0	اللغة الانكليزية
Education for social sciences	History	Islam history	6	2	4	0	0	0	6	2	4	0	0	التاريخ الإسلامي
		Modern history	15	6	9	6	2	4	9	4	5	0	0	التاريخ الحديث
		Department total	21	8	13	6	2	4	15	6	9	0	0	مجموع القسم
Education and psychological sciences	Educational and psychological sciences		13	12	1	0	0	0	13	12	1	0	0	العلوم التربوية والنفسية
		Geography	3	2	1	0	0	0	3	2	1	0	0	الجغرافية
Education for sciences	College total	Geography	86	57	29	14	7	7	72	50	22	0	0	مجموع الكلية
		Biology	19	14	5	4	3	1	15	11	4	0	0	علوم الحياة
		Maths	10	8	2	0	0	0	10	8	2	0	0	التربية للعلوم الصرفة
		Computer science	14	11	3	0	0	0	14	11	3	0	0	علوم الحاسوب
Literature	Arabic language	College total	43	33	10	4	3	1	39	30	9	0	0	مجموع الكلية
		Arabic literature	10	6	4	0	0	0	10	6	4	0	0	اللغة العربية
		Department total	21	8	3	3	2	1	8	6	2	0	0	اللغة العربية
		History	21	14	7	3	2	1	18	12	6	0	0	مجموع القسم
Law	Geography	History	18	9	9	4	3	1	14	6	8	0	0	التاريخ
		College total	60	33	27	12	5	7	48	28	20	0	0	مجموع الكلية
		General law	11	6	5	3	0	3	8	6	2	0	0	القانون العام
		Private law	11	7	4	3	3	0	8	4	4	0	0	القانون الخاص
Physical education and sport sciences	College total	Physical education	22	13	9	6	3	3	16	10	6	0	0	مجموع الكلية
		General	24	8	16	9	1	8	15	7	8	0	0	التربية البدنية وعلوم الرياضة
University total	General	Physical education and sport sciences	346	226	120	62	30	32	284	196	88	0	0	مجموع الجامعة

تابع جدول (128)

عدد الطلبة العراقيين الموزعين حسب الكلية والشهادة والجنس في جامعة ذي قار للعام الدراسي 2021/2022

Number of Iraqi students enrolled in high studies distributed by college, certificate and sex in Thi-Qar university for 2021/2022

جدول (129)

(129)

College	المجموع الكلي Grand total		دكتوراه Doctorate		ماجستير Master		دبلوم عالي High diploma					
	المجموع T	إناث F	ذكور M	المجموع T	إناث F	ذكور M	المجموع T	إناث F	ذكور M			
Medicine	23	8	15	0	0	0	21	8	13	2	0	2
Engineering	81	39	42	0	0	0	67	32	35	14	7	7
Agriculture&marshes	57	44	13	0	0	0	57	44	13	0	0	0
Veterinary	5	4	1	0	0	0	5	4	1	0	0	0
Sciences	141	97	44	49	29	20	92	68	24	0	0	0
Computer sciences and information technology	9	5	4	0	0	0	9	5	4	0	0	0
Education for social sciences	199	129	70	35	18	17	164	111	53	0	0	0
Education	107	85	22	18	13	5	89	72	17	0	0	0
Literature	176	88	88	55	25	30	121	63	58	0	0	0
Law	110	65	45	30	20	10	80	45	35	0	0	0
Physical education and sport sciences	61	19	42	27	7	20	34	12	22	0	0	0
University total	969	583	386	214	112	102	739	464	275	16	7	9

التربية البدنية وعلوم الرياضة

علوم الحاسوب وتكنولوجيا المعلومات

التربية للعلوم الإنسانية

التربية الصرفة

الاداب

القانون

مجموع الجامعة

عدد الطلبة العراقيين الموزعين في الدراسات العليا موزعين حسب الكلية والقسم والاختصاص والشهادة والجنس في جامعة ذي قار للعام الدراسي 2021/2022

Number of Iraqi students enrolled in high studies distributed by college, department, specialization, certificate and sex in Thi-Qar university for 2021/2022

College	Department	Specialization	المجموع الكلي		دكتوراه		ماجستير		دبلوم علي		الاختصاص	القسم(الفرع)	الكلية		
			Grand total	اناث المجموع	ذكور	اناث المجموع	ذكور	اناث المجموع	ذكور	اناث المجموع					
Medicine	Medicine of household and community	Medicine of household and community	T	F	M	T	F	M	T	F	M	الطب			
			21	8	13	0	0	0	21	8	13	0	0	الاجسام الجهورية الطبية	
			2	0	2	0	0	0	0	0	0	2	2	الاجسام الجهورية الطبية	
College total			23	8	15	0	0	21	8	13	2	0	2	مجموع الكلية	
Engineering	Mechanics engineering	General	T	F	M	T	F	M	T	F	M	الهندسة الميكانيكية علم			
			51	27	24	0	0	0	44	23	21	7	4	3	الهندسة المدنية
			81	39	42	0	0	0	67	32	35	14	7	7	مجموع الكلية
College total			21	18	3	0	0	21	18	3	0	0	0	الهندسة المدنية وهنسية	
Agriculture& marshes	Horticulture and garden livestock	Horticulture and garden engineering livestock	T	F	M	T	F	M	T	F	M	الحياتق			
			36	26	10	0	0	0	36	26	10	0	0	0	الحياتق
			57	44	13	0	0	0	57	44	13	0	0	0	الحياتق وهنسية
Department total			57	44	13	0	0	57	44	13	0	0	0	مجموع القسم	
College total			5	4	1	0	0	5	4	1	0	0	0	مجموع الكلية	
Veterinary	Biology	Biology	T	F	M	T	F	M	T	F	M	الطب البيطري			
			44	26	18	15	7	8	29	19	10	0	0	0	علم الحياة
			58	39	19	29	18	11	29	21	8	0	0	0	علم الحياة
Sciences	Chemistry	Chemistry	T	F	M	T	F	M	T	F	M	الكيمياء			
			17	14	3	5	4	1	12	10	2	0	0	0	الكيمياء
			22	18	4	0	0	0	22	18	4	0	0	0	الكيمياء
College total			141	97	44	49	29	20	92	68	24	0	0	مجموع الكلية	
Computer sciences and information technology	Maths	Maths	T	F	M	T	F	M	T	F	M	الرياضيات			
			9	5	4	0	0	0	9	5	4	0	0	0	الرياضيات
			9	5	4	0	0	0	9	5	4	0	0	0	الرياضيات
College total			9	5	4	0	0	9	5	4	0	0	0	مجموع الكلية	

Table (130) con.

College	Department	Specialization	المجموع الكلي			دكتوراه			ماجستير			دبلوم علي			الانتماء	القسم (الفرع)	الكلية	
			Grand total	إناث	المجموع	ذكور	إناث	المجموع	ذكور	إناث	المجموع	ذكور	إناث	المجموع				ذكور
Education for social sciences	Arabic language	Arabic language	40	21	19	13	7	6	27	14	13	0	0	0	0	اللغة العربية	اللغة العربية	الادب
		Arabic literature	33	23	10	16	9	7	17	14	3	0	0	0	0	اللغة العربية		
	Department total	Arabic language	73	44	29	29	16	13	44	28	16	0	0	0	0	مجموع القسم		
		Arabic literature	39	30	9	0	0	0	39	30	9	0	0	0	0	اللغة الانكليزية		
Education for social sciences	History	Islam history	6	2	4	0	0	0	6	2	4	0	0	0	0	التاريخ الاسلامي	التاريخ	الادب
		Modern history	41	19	22	6	2	4	35	17	18	0	0	0	0	التاريخ الحديث		
Education for social sciences	Department total	Arabic language	47	21	26	6	2	4	41	19	22	0	0	0	0	مجموع القسم		
		Arabic literature	37	32	5	0	0	0	37	32	5	0	0	0	0	مجموع القسم		
Education for social sciences	Department total	Arabic language	3	2	1	0	0	0	3	2	1	0	0	0	0	مجموع القسم		
		Arabic literature	199	129	70	35	18	17	164	111	53	0	0	0	0	مجموع القسم		
Education for sciences	Biology	Arabic language	46	35	11	18	13	5	28	22	6	0	0	0	0	علم الحياة	الادب	
		Modern history	27	21	6	0	0	0	27	21	6	0	0	0	0	الرياضيات		
Education for sciences	Department total	Arabic language	34	29	5	0	0	0	34	29	5	0	0	0	0	علم الحاسوب		
		Arabic literature	107	85	22	18	13	5	89	72	17	0	0	0	0	مجموع القسم		
Education for sciences	Department total	Arabic language	15	8	7	0	0	0	15	8	7	0	0	0	0	اللغة العربية		
		Arabic literature	32	20	12	14	10	4	18	10	8	0	0	0	0	اللغة العربية		
Education for sciences	Department total	Arabic language	47	28	19	14	10	4	33	18	15	0	0	0	0	مجموع القسم		
		Arabic literature	92	41	51	25	6	19	67	35	32	0	0	0	0	التاريخ الحديث		
Education for sciences	Department total	Arabic language	37	19	18	16	9	7	21	10	11	0	0	0	0	التاريخ الطبيعي		
		Arabic literature	176	88	88	55	25	30	121	63	58	0	0	0	0	مجموع القسم		
Education for sciences	Department total	Arabic language	62	29	33	20	11	9	42	18	24	0	0	0	0	القانون العام		
		Arabic literature	48	36	12	10	9	1	38	27	11	0	0	0	0	القانون الخاص		
Education for sciences	Department total	Arabic language	110	65	45	30	20	10	80	45	35	0	0	0	0	مجموع القسم		
		Arabic literature	61	19	42	27	7	20	34	12	22	0	0	0	0	القانون		
Education for sciences	Department total	Arabic language	61	19	42	27	7	20	34	12	22	0	0	0	0	القانون العام		
		Arabic literature	969	583	386	214	112	102	739	464	275	16	7	9	0	مجموع القسم		

# جامعة سومر



عدد الطلبة العراقيين المقبولين في الدراسات العليا موزعين حسب الكلية والشهادة والجنس في جامعة سوسر للعام الدراسي 2022/2021

Number of Iraqi students admitted to high studies distributed by college, certificate and sex in Sumer university for 2021/2022

College	المجموع الكلي		دكتوراه		ماجستير		دبلوم علي		الكلية			
	Grand total	المجموع	إناث	ذكور	المجموع	إناث	ذكور	المجموع		إناث	ذكور	
Management and economy	18	8	10	0	0	0	18	8	10	0	0	الإدارة والاقتصاد
Basic education	22	14	8	0	0	0	22	14	8	0	0	التربية الأساسية
University total	40	22	18	0	0	0	40	22	18	0	0	مجموع الجامعة

جدول (131)

جدول (131)

عدد الطلبة العراقيين المقبولين في الدراسات العليا موزعين حسب الكلية والقسم والاختصاص والشهادة والجنس في جامعة سوسر للعام الدراسي 2021/2022

Number of Iraqi students admitted to high studies distributed by college, department, specialization, certificate and sex in Sumer university for 2021/2022

Table (132)

جدول (132)

college	Department	Specialization	المجموع الكلي		دكتوراه		ماجستير		دبلوم عالي		القسم (الفرع)	الكلية		
			Grand total	المجموع	إناث	ذكور	المجموع	إناث	ذكور	المجموع			إناث	ذكور
Management and economy	Business management	Arabic language	T	F	M	T	F	M	T	F	M	ادارة اعمال	الادارة والاقتصاد	
			18	8	10	0	0	18	8	10	0	0	0	اللغة العربية
Basic education	Sciences	Methods of teaching	13	8	5	0	0	13	8	5	0	0	طرائق التدريس	التربية الاساسية
			22	14	8	0	0	22	14	8	0	0	0	مجموع الكلية
College total			40	22	18	0	0	40	22	18	0	0	مجموع الجامعة	
University total			40	22	18	0	0	40	22	18	0	0	مجموع الجامعة	

عدد الطلبة العراقيين الموقدين في الدراسات العليا موزعين حسب الكلية والشهادة والجنس في جامعة سumer للعام الدراسي 2021/2022

Number of Iraqi students admitted to high studies distributed by college, certificate and sex in Sumer university for 2021/2022

College	المجموع الكلي		دكتوراه		ماجستير		دبلوم عالي		الكلية
	Grand total	إناث	ذكور	المجموع	إناث	ذكور	المجموع	إناث	
Management and economy	T	F	M	T	F	M	T	F	الادارة والاقتصاد
	35	15	20	0	0	0	35	15	20
Basic education	T	F	M	T	F	M	T	F	التربية الاساسية
	47	31	16	0	0	0	47	31	16
University total	T	F	M	T	F	M	T	F	مجموع الجامعة
	82	46	36	0	0	0	82	46	36

عدد الطلبة العراقيين الموجودين في الدراسات العليا موزعين حسب الكلية والقسم والاختصاص والشهادة والجنس في جامعة سumer للعام الدراسي 2022/2021

Number of Iraqi students admitted to high studies distributed by college, department, specialization, certificate and sex in Sumer university for 2021/2022

Table (134)

جدول (134)

college	Department	Specialization	المجموع الكلي		دكتوراه		ماجستير		دبلوم عالي		القسم (الفرع)	الاختصاص	الكلية	
			Grand total	إناث	ذكور	دكتوراه	إناث	ذكور	ماجستير	إناث				ذكور
Management and economy	General management	T	35	15	20	0	0	0	35	15	20	0	0	ادارة اعمال والاقتصاد
			F	8	6	0	0	0	8	6	0	0	0	اللغة العربية
Basic education	Sciences	Methods of teaching	33	23	10	0	0	33	23	10	0	0	0	طرائق التدريس العلوم الاساسية
			T	47	31	16	0	0	47	31	16	0	0	0
College total			47	31	16	0	0	47	31	16	0	0	مجموع الكلية	
University total			82	46	36	0	0	82	46	36	0	0	0	مجموع الجامعة

# جامعة واسط



عدد الطلبة العراقيين المقبولين في الدراسات العليا موزعين حسب الكلية والشهادة والجنس في جامعة واسط للعام الدراسي 2022/2021

Number of Iraqi students admitted to high studies distributed by college, certificate and sex in Wasit university for 2021/2022

Table (135)

جدول ( 135 )

College	المجموع الكلي		دكتوراه		ماجستير		دبلوم علي		الكلية			
	المجموع	إناث	ذكور	المجموع	إناث	ذكور	المجموع	إناث		ذكور		
Medicine	11	7	4	0	0	0	11	7	4	0	0	الطب
Engineering	18	11	7	0	0	0	18	11	7	0	0	الهندسة
Agriculture	6	4	2	0	0	0	6	4	2	0	0	الزراعة
Sciences	35	26	9	17	12	5	18	14	4	0	0	العلوم
Management and economy	64	31	33	6	3	3	54	26	28	4	2	الإدارة والاقتصاد
Education for social sciences	112	62	50	31	11	20	81	51	30	0	0	التربية للعلوم الإنسانية
Education for sciences	23	16	7	0	0	0	23	16	7	0	0	التربية للعلوم الصرفة
Arts	20	13	7	0	0	0	20	13	7	0	0	الآداب
Physical education and sport sciences	20	4	16	0	0	0	20	4	16	0	0	التربية البدنية وعلوم الـ
Fine arts	10	5	5	0	0	0	10	5	5	0	0	الفنون الجميلة
University total	319	179	140	54	26	28	261	151	110	4	2	مجموع الجامعة

عدد الطلبة المرشحين المعقولين في الدراسات العليا موزعين حسب الكلية والقسم والاختصاص والشهادة والجنس في جامعة واسط للعام الدراسي 2021/2022

Number of Iraqi students admitted to high studies distributed by college, department, specialization, certificate and sex in Wasit university for 2021/2022

جدول (136) عدد الطلبة المرشحين المعقولين في الدراسات العليا موزعين حسب الكلية والقسم والاختصاص والشهادة والجنس في جامعة واسط للعام الدراسي 2021/2022

College	Department	Specialization	المجموع الكلي		دكتوراه		ماجستير		دبلوم عالي		الاختصاص	القسم(الفرع)	الكلية	
			Grand total	إناث المجموع	ذكور	إناث المجموع	ذكور	إناث المجموع	ذكور					
Medicine	medical microbiology	medical microbiology	11	7	4	0	0	0	11	7	4	0	0	الطب
			الأحياء المجهرية الطبية	الأحياء مجهرية طبية	الطبية	الطب	الطب	الطب	الطب	الطب	الطب	الطب	الطب	الطب
Mechanics	Air conditioner	Power generation	4	3	1	0	0	0	4	3	1	0	0	الميكانيك
			توليد الطاقة	توليد الطاقة	الميكانيك	الميكانيك	الميكانيك	الميكانيك	الميكانيك	الميكانيك	الميكانيك	الميكانيك	الميكانيك	الميكانيك
Engineering	Water and environment	Air conditioner	4	2	2	0	0	0	4	2	2	0	0	الهندسة
			تكييف الهواء	تكييف الهواء	الهندسة	الهندسة	الهندسة	الهندسة	الهندسة	الهندسة	الهندسة	الهندسة	الهندسة	الهندسة
Civil	Water and environment	Water and environment	8	5	3	0	0	0	8	5	3	0	0	الهندسة
			مجموع القسم	مجموع القسم	الهندسة	الهندسة	الهندسة	الهندسة	الهندسة	الهندسة	الهندسة	الهندسة	الهندسة	الهندسة
Electrical	General	General	5	3	2	0	0	0	5	3	2	0	0	الهندسة
			علم الكهرباء	علم الكهرباء	الهندسة	الهندسة	الهندسة	الهندسة	الهندسة	الهندسة	الهندسة	الهندسة	الهندسة	الهندسة
Agriculture	Soil science	water resources	18	11	7	0	0	0	18	11	7	0	0	الزراعة
			مجموع الكلية	مجموع الكلية	الزراعة	الزراعة	الزراعة	الزراعة	الزراعة	الزراعة	الزراعة	الزراعة	الزراعة	الزراعة
Sciences	Biology	Microbiology	6	4	2	0	0	0	6	4	2	0	0	العلوم
			الاحياء المجهرية	الاحياء المجهرية	العلوم	العلوم	العلوم	العلوم	العلوم	العلوم	العلوم	العلوم	العلوم	العلوم
Physics	zoology	zoology	5	5	0	0	0	0	5	5	0	0	0	العلوم
			علم الحيوان	علم الحيوان	العلوم	العلوم	العلوم	العلوم	العلوم	العلوم	العلوم	العلوم	العلوم	العلوم
Economy	General	General	15	14	1	11	10	1	9	9	0	0	0	الاقتصاد
			الاقتصاد	الاقتصاد	الاقتصاد	الاقتصاد	الاقتصاد	الاقتصاد	الاقتصاد	الاقتصاد	الاقتصاد	الاقتصاد	الاقتصاد	الاقتصاد
Management and economy	Economy and feasibility of studying it	Economy and feasibility of studying it	20	19	1	11	10	1	9	9	0	0	0	الاقتصاد
			الاقتصاد	الاقتصاد	الاقتصاد	الاقتصاد	الاقتصاد	الاقتصاد	الاقتصاد	الاقتصاد	الاقتصاد	الاقتصاد	الاقتصاد	الاقتصاد
Statistics	Accounting	Accounting	15	7	8	6	2	4	9	5	4	0	0	الاقتصاد
			الاقتصاد	الاقتصاد	الاقتصاد	الاقتصاد	الاقتصاد	الاقتصاد	الاقتصاد	الاقتصاد	الاقتصاد	الاقتصاد	الاقتصاد	الاقتصاد
College total	Department total	Department total	35	26	9	17	12	5	18	14	4	0	0	الاقتصاد
			مجموع الكلية	مجموع الكلية	الاقتصاد	الاقتصاد	الاقتصاد	الاقتصاد	الاقتصاد	الاقتصاد	الاقتصاد	الاقتصاد	الاقتصاد	الاقتصاد
College total	Department total	Department total	25	11	14	6	3	3	15	6	9	4	2	الاقتصاد
			الاقتصاد	الاقتصاد	الاقتصاد	الاقتصاد	الاقتصاد	الاقتصاد	الاقتصاد	الاقتصاد	الاقتصاد	الاقتصاد	الاقتصاد	الاقتصاد
College total	Department total	Department total	9	3	6	0	0	0	9	3	6	0	0	الاقتصاد
			الاقتصاد	الاقتصاد	الاقتصاد	الاقتصاد	الاقتصاد	الاقتصاد	الاقتصاد	الاقتصاد	الاقتصاد	الاقتصاد	الاقتصاد	الاقتصاد
College total	Department total	Department total	34	14	20	6	3	3	24	9	15	4	2	الاقتصاد
			الاقتصاد	الاقتصاد	الاقتصاد	الاقتصاد	الاقتصاد	الاقتصاد	الاقتصاد	الاقتصاد	الاقتصاد	الاقتصاد	الاقتصاد	الاقتصاد
College total	Department total	Department total	17	8	9	0	0	0	17	8	9	0	0	الاقتصاد
			الاقتصاد	الاقتصاد	الاقتصاد	الاقتصاد	الاقتصاد	الاقتصاد	الاقتصاد	الاقتصاد	الاقتصاد	الاقتصاد	الاقتصاد	الاقتصاد
College total	Department total	Department total	13	9	4	0	0	0	13	9	4	0	0	الاقتصاد
			الاقتصاد	الاقتصاد	الاقتصاد	الاقتصاد	الاقتصاد	الاقتصاد	الاقتصاد	الاقتصاد	الاقتصاد	الاقتصاد	الاقتصاد	الاقتصاد
College total	Department total	Department total	64	31	33	6	3	3	54	26	28	4	2	الاقتصاد
			الاقتصاد	الاقتصاد	الاقتصاد	الاقتصاد	الاقتصاد	الاقتصاد	الاقتصاد	الاقتصاد	الاقتصاد	الاقتصاد	الاقتصاد	الاقتصاد

Table (136) con.

تابع جدول (136)

College	Department	Specialization	المجموع الكلي			دكتوراه			ماجستير			بيلوم عالي			الاختصاص	القسم (الفرع)	الكلية	
			Grand total	إناث	ذكور	إناث	المجموع	ذكور	إناث	المجموع	ذكور	إناث	المجموع	ذكور				إناث
T	F	M	T	F	M	T	F	M	T	F	M	T	F	M				
Arabic language	Arabic literature	Arabic literature	12	7	5	4	1	3	8	6	2	0	0	0	0	اللغة العربية	اللغة العربية	
			14	8	6	7	2	5	7	6	1	0	0	0	0	الادب العربي		
			26	15	11	11	3	8	15	12	3	0	0	0	0	مجموع القسم		
			8	2	6	0	0	0	8	2	6	0	0	0	0	اللغة	اللغة الانكليزية	
			8	6	2	0	0	0	8	6	2	0	0	0	0	ادب		
			16	8	8	0	0	0	16	8	8	0	0	0	0	مجموع القسم		
			6	4	2	2	1	1	4	3	1	0	0	0	0	التاريخ الاسلامي		
			6	2	4	1	0	1	5	2	3	0	0	0	0	التاريخ القديم		
			5	2	3	3	1	2	2	1	1	0	0	0	0	التاريخ الحديث		التربية للعلوم الاساتية
			17	8	9	6	2	4	11	6	5	0	0	0	0	مجموع القسم		
Education for social sciences	History	History	18	9	9	4	2	2	14	7	7	0	0	0	الجغرافية العامة	الجغرافية		
			5	2	3	3	1	2	2	1	1	0	0	0	التاريخ القديم			
			17	8	9	6	2	4	11	6	5	0	0	0	مجموع القسم			
			18	9	9	4	2	2	14	7	7	0	0	0	الجغرافية العامة			
			24	14	10	10	4	6	14	10	4	0	0	0	0	التربية و علم النفس		
			11	8	3	0	0	0	11	8	3	0	0	0	0	دراسات قرآنية		
			112	62	50	31	11	20	81	51	30	0	0	0	0	مجموع الكلية		
			12	7	5	0	0	0	12	7	5	0	0	0	0	علم الحوان		
			11	9	2	0	0	0	11	9	2	0	0	0	0	علوم الحياة والرياضيات		التربية للعلوم الاصرفه
			23	16	7	0	0	0	23	16	7	0	0	0	0	مجموع الكلية		
Education for zoology sciences	zoology	zoology	8	6	2	0	0	0	8	6	2	0	0	0	اللغة	اللغة العربية		
			7	3	4	0	0	0	7	3	4	0	0	0	الادب			
			15	9	6	0	0	0	15	9	6	0	0	0	0	مجموع القسم		الاداب
			5	4	1	0	0	0	5	4	1	0	0	0	0	الفلسفة		
			20	13	7	0	0	0	20	13	7	0	0	0	0	مجموع الكلية		
			20	4	16	0	0	0	20	4	16	0	0	0	0	التربية البدنية و علوم الرياضة		
			10	5	5	0	0	0	10	5	5	0	0	0	0	التربية الفنية		
			319	179	140	54	26	28	261	151	110	4	2	2	2	مجموع الجامعة		

عدد الطلبة العراقيين الموجودين في الدراسات العليا موزعين حسب الكلية والشهادة والجنس في جامعة واسط للعام الدراسي 2022 / 2021  
 Number of Iraqi students enrolled in high studies distributed by college certificate and sex in Wasit university fo 2021/2022

College	المجموع الكلي		دكتوراه		ماجستير		دبلوم عالي					
	Grand total		Doctorate		Master		High diploma					
	المجموع	إناث	إناث	ذكور	إناث	ذكور	إناث	ذكور	إناث	ذكور		
	T	F	M	T	F	M	T	F	M	T	F	M
Medicine	30	18	12	0	0	0	30	18	12	0	0	0
Engineering	51	31	20	0	0	0	51	31	20	0	0	0
Agriculture	122	82	40	47	28	19	75	54	21	0	0	0
Sciences	17	10	7	0	0	0	17	10	7	0	0	0
Management and economy	148	81	67	16	13	3	117	61	56	15	7	8
Education for social sciences	426	246	180	143	80	63	283	166	117	0	0	0
Education for sciences	53	40	13	0	0	0	53	40	13	0	0	0
Arts	46	29	17	0	0	0	46	29	17	0	0	0
Physical education and sport sciences	46	8	38	0	0	0	46	8	38	0	0	0
Fine arts	28	12	16	0	0	0	28	12	16	0	0	0
University total	967	557	410	206	121	85	746	429	317	15	7	8

جدول (138)

عدد الطلبة العراقيين الموجودين في الدراسات العليا موزعين حسب الكلية والقسم والاختصاص والشهادة والجنس في جامعة واسط للعام الدراسي 2021/2022

College	Department	Specialization	المجموع الكلي		دكتوراه		ماجستير		دبلوم عالي		الاختصاص	القسم (الفرع)	الكلية			
			Grand total	إناث المجموع	ذكور	إناث المجموع	ذكور	إناث المجموع	ذكور	إناث المجموع				ذكور		
T	F	M	T	F	M	T	F	M	T	F	M					
Medicine	medical microbiology	medical microbiology	30	18	12	0	0	0	30	18	12	0	0	0	الاحياء المجهرية الطبية	
			Power generation	7	5	2	0	0	0	7	5	2	0	0	0	توليد الطاقة
			Air conditioner	6	4	2	0	0	0	6	4	2	0	0	0	تكييف الهواء
Engineering	Department total		13	9	4	0	0	0	13	9	4	0	0	0	مجموع القسم	
			Civil	20	15	5	0	0	0	20	15	5	0	0	0	المدني
Electrical	College total	General	18	7	11	0	0	0	18	7	11	0	0	0	علم الكهرباء	
			51	31	20	0	0	0	51	31	20	0	0	0	مجموع الكلية	
Agriculture	Soil science	water resources	17	10	7	0	0	0	17	10	7	0	0	0	تربية وموارد مائية	
			Biology	22	16	6	0	0	0	22	16	6	0	0	0	الاحياء المجهرية
Sciences	Department total	zoology	56	43	13	32	23	9	24	20	4	0	0	0	علم الحيوان	
			78	59	19	32	23	9	46	36	10	0	0	0	مجموع القسم	
Physics	College total	Physics General	44	23	21	15	5	10	29	18	11	0	0	0	الفيزياء عامة	
			122	82	40	47	28	19	75	54	21	0	0	0	مجموع الكلية	
Economy and Management	Department total	Economy and feasibility of studying it	66	40	26	16	13	3	35	20	15	15	7	8	علم الاقتصاد	
			26	7	19	0	0	0	26	7	19	0	0	0	الاقتصاد	
Accounting	College total	Department total	92	47	45	16	13	3	61	27	34	15	7	8	مجموع القسم	
			28	16	12	0	0	0	28	16	12	0	0	0	الحسابية	
Statistics	College total	Arabic language	28	18	10	0	0	0	28	18	10	0	0	0	احصاء	
			148	81	67	16	13	3	117	61	56	15	7	8	مجموع الكلية	
Education for social sciences	Department total	Arabic literature	59	31	28	27	15	12	32	16	16	0	0	0	اللغة العربية	
			46	30	16	20	13	7	26	17	9	0	0	0	اللغة العربية	
Department total	105	61	44	47	28	19	58	33	25	0	0	0	0	مجموع القسم		

Table (138) con.

تابع جدول (138)

College	Department	Specialization	المجموع الكلي		دكتوراه		ماجستير		دبلوم عالي		الاختصاص	القسم (الفرع)	الكلية	
			Grand total	إناث	ذكور	إناث	ذكور	إناث	ذكور	إناث				ذكور
English language	Language	Literature	T	F	M	T	F	M	T	F	M	لغة	اللغة الانكليزية	
			29	18	11	0	0	0	29	18	11	0		0
Department total	Department total	Department total	65	43	22	0	0	0	65	43	22	0	0	مجموع القسم
			25	13	12	8	3	5	17	10	7	0	0	التاريخ الاسلامي
History	History	Ancient history	22	8	14	10	4	6	12	4	8	0	0	التاريخ القديم
			20	11	9	12	6	6	8	5	3	0	0	التاريخ الحديث
Education	Education	Modern history	67	32	35	30	13	17	37	19	18	0	0	مجموع القسم
			77	38	39	28	15	13	49	23	26	0	0	الجغرافية العامة
Education	Education	Education and psychology	72	46	26	38	24	14	34	22	12	0	0	التربية و علم النفس التربوي
			40	26	14	0	0	0	40	26	14	0	0	علم القرآن والتربية الاسلامية
Education	Education	Qur'an sciences and Islamic education	426	246	180	143	80	63	283	166	117	0	0	مجموع الكلية
			23	17	6	0	0	0	23	17	6	0	0	علم الحيوان
Education for sciences	Education for sciences	Biology	30	23	7	0	0	0	30	23	7	0	0	التربية للعلوم الرياضية
			53	40	13	0	0	0	53	40	13	0	0	مجموع الكلية
Arts	Arts	Arabic language	15	8	7	0	0	0	15	8	7	0	0	اللغة العربية
			14	6	8	0	0	0	14	6	8	0	0	اللغة العربية
Arts	Arts	Arabic Literature	29	14	15	0	0	0	29	14	15	0	0	الادب العربي
			17	15	2	0	0	0	17	15	2	0	0	مجموع القسم
Physical education and sport sciences	Physical education and sport sciences	Physical education and sport sciences	46	29	17	0	0	0	46	29	17	0	0	مجموع الكلية
			46	8	38	0	0	0	46	8	38	0	0	التربية البدنية وعلوم الرياضة
Fine arts	Fine arts	art education	28	12	16	0	0	0	28	12	16	0	0	التربية الفنية
			967	557	410	206	121	85	746	429	317	15	7	8

# جامعة كركوك



عدد الطلبة العراقيين المقبولين في الدراسات العليا موزعين حسب الكلية والشهادة والجنس في جامعة كركوك للعام الدراسي 2021/2022  
 Number of Iraqi students admitted to high studies distributed by college, certificate and sex in Kirkuk university for 2021/2022

College	المجموع الكلي			دكتوراه			ماجستير			دبلوم علي			الكلية
	Grand total			Doctorate			Master			High diploma			
	المجموع	إناث	ذكور	المجموع	إناث	ذكور	المجموع	إناث	ذكور	المجموع	إناث	ذكور	
	T	F	M	T	F	M	T	F	M	T	F	M	
Nursing	8	6	2	0	0	0	8	6	2	0	0	0	التريض
Engineering	10	7	3	0	0	0	10	7	3	0	0	0	الهندسة
Agriculture	22	13	9	2	2	0	20	11	9	0	0	0	الزراعة
Sciences	39	24	15	8	3	5	31	21	10	0	0	0	العلوم
Computer sciences and information technology	16	10	6	0	0	0	16	10	6	0	0	0	علوم الحاسوب وتكنولوجيا المعلومات
Education for sciences	32	17	15	0	0	0	32	17	15	0	0	0	التربية للعلوم الصرفة
Education for social sciences	68	37	31	5	2	3	63	35	28	0	0	0	التربية للعلوم الاجتماعية
Literature	8	4	4	0	0	0	8	4	4	0	0	0	الاداب
Law	69	22	47	10	3	7	52	19	33	7	0	7	القانون
Physical education and sport sciences	10	3	7	0	0	0	10	3	7	0	0	0	التربية البدنية وعلوم الرياضة
University total	282	143	139	25	10	15	250	133	117	7	0	7	مجموع الجامعة

عدد الطلبة العرب المقبولين في الدراسات العليا موزعين حسب الكلية والشهادة والجنس في جامعة كركوك للعام الدراسي 2022/2021

Number of Arab students admitted to high studies distributed by college, certificate and sex in AL-Kirkuk university for 2021/2022

College	المجموع الكلي		دكتوراه		ماجستير		دبلوم عالي		التعيين
	Total	إناث	دكتوراه	دكتوراه	ماجستير	ماجستير	High diploma	High diploma	
	T	F	T	F	T	F	T	F	
Political sciences	1	1	0	0	0	1	0	0	0
College total	1	1	0	0	1	1	0	0	0

جدول (140)  
الكلية

عدد الطلبة العراقيين المعقولين في الدراسات العليا موزعين حسب الكلية والقسم والالتصاص والشهادة والجنس في جامعة كركوك للعام الدراسي 2021/2022

Number of Iraqi students admitted to high studies distributed by college, department, specialization, certificate and sex in Kirkuk university for 2021/2022

College	Department	Specialization	المجموع الكلي		دكتوراه		ماجستير		دبلوم عالي		القسم (الفرع)	الكلية		
			Grand total	إناث	ذكور	إناث	ذكور	إناث	ذكور	إناث			ذكور	
Nursing	Nursing Sciences	T	8	6	2	0	0	8	6	2	0	0	علم التمريض	
			10	7	3	0	0	10	7	3	0	0	الهندسة المدنية	
			7	4	3	0	0	7	4	3	0	0	الهندسة والكهنة	
			7	4	3	2	2	0	5	2	3	0	0	الزراعة
			4	2	2	0	0	4	2	2	0	0	0	الزراعة
			4	3	1	0	0	4	3	1	0	0	0	الزراعة
			4	3	1	0	0	4	3	1	0	0	0	الزراعة
			4	3	1	0	0	4	3	1	0	0	0	الزراعة
			4	3	1	0	0	4	3	1	0	0	0	الزراعة
			4	3	1	0	0	4	3	1	0	0	0	الزراعة
Agriculture	Soil science& water resources	T	22	13	9	2	2	20	11	9	0	0	الزراعة	
			17	10	7	4	1	3	13	9	4	0	0	الزراعة
			6	4	2	0	0	6	4	2	0	0	0	الزراعة
			7	3	4	0	0	7	3	4	0	0	0	الزراعة
			9	7	2	4	2	5	5	0	0	0	0	الزراعة
			9	7	2	4	2	5	5	0	0	0	0	الزراعة
			9	7	2	4	2	5	5	0	0	0	0	الزراعة
			9	7	2	4	2	5	5	0	0	0	0	الزراعة
			9	7	2	4	2	5	5	0	0	0	0	الزراعة
			9	7	2	4	2	5	5	0	0	0	0	الزراعة
Sciences	College total	T	39	24	15	8	3	31	21	10	0	0	العلوم	
			16	10	6	0	0	16	10	6	0	0	العلوم	
			20	12	8	0	0	20	12	8	0	0	العلوم	
			12	5	7	0	0	12	5	7	0	0	العلوم	
			32	17	15	0	0	32	17	15	0	0	0	العلوم
			32	17	15	0	0	32	17	15	0	0	0	العلوم
			32	17	15	0	0	32	17	15	0	0	0	العلوم
			32	17	15	0	0	32	17	15	0	0	0	العلوم
			32	17	15	0	0	32	17	15	0	0	0	العلوم
			32	17	15	0	0	32	17	15	0	0	0	العلوم
Education for sciences	College total	T	20	12	8	0	0	20	12	8	0	0	العلوم	
			12	5	7	0	0	12	5	7	0	0	العلوم	
			32	17	15	0	0	32	17	15	0	0	العلوم	
			32	17	15	0	0	32	17	15	0	0	العلوم	
			32	17	15	0	0	32	17	15	0	0	العلوم	
			32	17	15	0	0	32	17	15	0	0	العلوم	
			32	17	15	0	0	32	17	15	0	0	العلوم	
			32	17	15	0	0	32	17	15	0	0	العلوم	
			32	17	15	0	0	32	17	15	0	0	العلوم	
			32	17	15	0	0	32	17	15	0	0	العلوم	
Computer sciences and information technology	College total	T	16	10	6	0	0	16	10	6	0	0	العلوم	
			16	10	6	0	0	16	10	6	0	0	العلوم	
			16	10	6	0	0	16	10	6	0	0	العلوم	
			16	10	6	0	0	16	10	6	0	0	العلوم	
			16	10	6	0	0	16	10	6	0	0	العلوم	
			16	10	6	0	0	16	10	6	0	0	العلوم	
			16	10	6	0	0	16	10	6	0	0	العلوم	
			16	10	6	0	0	16	10	6	0	0	العلوم	
			16	10	6	0	0	16	10	6	0	0	العلوم	
			16	10	6	0	0	16	10	6	0	0	العلوم	

تابع جدول (141)

Table (141) con.

College	Department	Specialization	المجموع الكلي		دكتوراه		ماجستير		دبلوم عالي		الاقسام (الفرع)	التخصص الكلية			
			Grand total	إناث	ذكور	إناث	ذكور	إناث	ذكور	إناث			ذكور		
T	F	M	T	F	M	T	F	M	T	F	M				
Education for social sciences	Arabic language	Arabic language	14	6	8	0	0	0	14	6	8	0	0	اللغة العربية	
		Arabic literature	18	13	5	5	2	3	13	11	2	0	0	اللغة العربية	
	Department total		32	19	13	5	2	3	27	17	10	0	0	مجموع القسم	
	Quran sciences	Jurisprudence and its origins	jurisprudence and its origins	18	11	7	0	0	0	18	11	7	0	0	علم القرآن
			Islam	7	5	2	0	0	0	7	5	2	0	0	تاريخ الاسلام
		History	Technical guidance	5	1	4	0	0	0	5	1	4	0	0	علم النفس
			geography	6	1	5	0	0	0	6	1	5	0	0	الجغرافية
	College total		68	37	31	5	2	3	63	35	28	0	0	مجموع الكلية	
	Literature	History	Modern history	8	4	4	0	0	0	8	4	4	0	0	التاريخ الحديث والمعاصر
			general law	33	9	24	10	3	7	23	6	17	0	0	القانون العام
Law		private law	14	7	7	0	0	0	14	7	7	0	0	القانون الخاص	
		international policies	15	6	9	0	0	0	15	6	9	0	0	القانون السياسي الدولية	
International human rights law	International human rights law	7	0	7	0	0	0	0	0	7	0	7	قانون الدولي لحقوق الانسان		
	College total	69	22	47	10	3	7	52	19	33	7	7	مجموع الكلية		
Physical education and sport sciences	general	Physical education and sport sciences	10	3	7	0	0	0	10	3	7	0	0	علم التربية البدنية وعلوم الرياضة	
		Total university	282	143	139	25	10	15	250	133	117	7	7	مجموع الجامعة	

عدد الطلبة العرب المقبولين في الدراسات العليا موزعين حسب الكلية والقسم والاختصاص والشهادة والجنس في جامعة كركوك للعام الدراسي 2021/2022

Number of Arab students admitted to high studies distributed by college, department, specialization, certificate and sex in Kirkuk university for 2021/2022

جدول (142)

college	Department	Specialization	المجموع الكلي		دكتوراه		ماجستير		دبلوم عالي		الاختصاص	القسم(الفرع)	الكلية
			Grand total	إناث المجموع	ذكور	إناث المجموع	ذكور	إناث المجموع	ذكور	إناث المجموع			
			T	F	T	M	T	F	T	F			
Political sciences	Strategy		1	1	0	0	0	0	1	1	0	0	0
	College total		1	1	0	0	0	0	1	1	0	0	0
													مجموع الكلية

التبريز

عدد الطلبة العراقيين الموجودين في الدراسات العليا موزعين حسب الكلية والشهادة والجنس في جامعة كركوك للعام الدراسي 2021/2022  
 Number of Iraqi students enrolled in high studies distributed by college, certificate and sex in Kirkuk university for 2021/2022

College	المجموع الكلي Grand total		دكتوراه Doctorate		ماجستير Master		دبلوم عالي High diploma		الكلية				
	المجموع T	إناث F	ذكور M	المجموع T	إناث F	ذكور M	المجموع T	إناث F		ذكور M			
Nursing	8	6	2	0	0	0	8	6	2	0	0	التربية	
Engineering	10	7	3	0	0	0	10	7	3	0	0	الهندسة	
Agriculture	70	39	31	16	6	10	54	33	21	0	0	الزراعة	
Sciences	102	62	40	13	6	7	89	56	33	0	0	العلوم	
Computer sciences and information technology	30	16	14	0	0	0	30	16	14	0	0	علوم الحاسوب وتكنولوجيا المعلومات	
Management and economy	8	4	4	0	0	0	8	4	4	0	0	الإدارة والاقتصاد	
Education for sciences	69	43	26	0	0	0	69	43	26	0	0	التربية للعلوم الصرفة	
Education for social sciences	157	95	62	25	14	11	132	81	51	0	0	التربية للعلوم الانسانية	
Literature	8	4	4	0	0	0	8	4	4	0	0	الاداب	
Law	210	67	143	57	15	42	144	51	93	9	1	8	القانون
Physical education and sport sciences	13	4	9	0	0	0	13	4	9	0	0	0	التربية البدنية والرياضية
University total	685	347	338	111	41	70	565	305	260	9	1	8	مجموع الجامعة

## عدد الطلبة العرب الموجودين في الدراسات العليا موزعين حسب الكلية والشهادة والجنس في جامعة كركوك للعام الدراسي 2022/2021

Number of Arab students enrolled to high studies distributed by college, department, specialization, certificate and sex in Kirkuk university for 2021/2022

Table (144)

جدول (144)

college	المجموع الكلي		دكتوراه		ماجستير		دبلوم عالي		الكلية		
	Grand total		Doctorate		Master		High diploma				
	المجموع T	إناث F	ذكور M	المجموع T	إناث F	ذكور M	المجموع T	إناث F		ذكور M	
Nursing	1	1	0	0	0	0	1	1	0	0	0
College total	1	1	0	0	0	0	1	1	0	0	0
											مجموع الكلية

عدد الطلبة العراقيين الموجودين في الدراسات العليا موزعين حسب الكلية والقسم والاختصاص والشهادة والجنس في جامعة كركوك للعام الدراسي 2021/2022

Number of Iraqi students enrolled in high studies distributed by college, department, specialization, certificate and sex in Kirkuk university for 2021/2022

جدول ( 145 )		عدد الطلبة العراقيين الموجودين في الدراسات العليا موزعين حسب الكلية والقسم والاختصاص والشهادة والجنس في جامعة كركوك للعام الدراسي 2021/2022														
College	Department	Specialization	المجموع الكلي		دكتوراه		ماجستير		دبلوم عالي		الاختصاص	القسم (النوع)	الكلية			
			Grand total	المجموع	إناث	ذكور	دكتوراه	المجموع	إناث	ذكور				High diploma	المجموع	إناث
Nursing Sciences	Nursing Sciences		T	F	M	T	F	M	T	F	M	T	F	M	علم التمريض	التمريض
			8	6	2	0	0	0	0	8	6	2	0	0	0	0
Engineering	Civil Engineering		T	F	M	T	F	M	T	F	M	T	F	M	الهندسة المدنية	الهندسة
			10	7	3	0	0	0	10	7	3	0	0	0	0	0
Agriculture	Livestock wealth		T	F	M	T	F	M	T	F	M	T	F	M	الزراعة	الزراعة
			32	15	17	16	6	10	16	9	7	0	0	0	0	0
Agriculture	Soil science& water resources		T	F	M	T	F	M	T	F	M	T	F	M	الزراعة	الزراعة
			4	3	1	0	0	0	4	3	1	0	0	0	0	0
Sciences	College total		T	F	M	T	F	M	T	F	M	T	F	M	مجموع الكلية	مجموع الكلية
			70	39	31	16	6	10	54	33	21	0	0	0	0	0
Sciences	Biology		T	F	M	T	F	M	T	F	M	T	F	M	علوم الحياة	علوم الحياة
			36	25	11	4	1	3	32	24	8	0	0	0	0	0
Sciences	Physics general		T	F	M	T	F	M	T	F	M	T	F	M	العام	الفيزياء
			18	9	9	0	0	0	18	9	9	0	0	0	0	0
Sciences	Applicable geology		T	F	M	T	F	M	T	F	M	T	F	M	الجيولوجيا التطبيقية	الجيولوجيا التطبيقية
			18	8	10	0	0	0	18	8	10	0	0	0	0	0
Computer sciences and information technology	Chemistry		T	F	M	T	F	M	T	F	M	T	F	M	الكمياء	الكمياء
			30	20	10	9	5	4	21	15	6	0	0	0	0	0
Management and economy	College total		T	F	M	T	F	M	T	F	M	T	F	M	مجموع الكلية	مجموع الكلية
			102	62	40	13	6	7	89	56	33	0	0	0	0	0
Management and economy	Computer sciences		T	F	M	T	F	M	T	F	M	T	F	M	علوم الحاسوب	علوم الحاسوب
			30	16	14	0	0	0	30	16	14	0	0	0	0	0
Management and economy	statistic		T	F	M	T	F	M	T	F	M	T	F	M	احصاء تطبيقي	احصاء تطبيقي
			8	4	4	0	0	0	8	4	4	0	0	0	0	0
Management and economy	statistic		T	F	M	T	F	M	T	F	M	T	F	M	احصاء	احصاء
			8	4	4	0	0	0	8	4	4	0	0	0	0	0

Table (145) con.

College	Department	Specialization	المجموع الكلي		دكتوراه		ماجستير		دبلوم عالي		الانتماء	القسم (الفرع)	الكلية		
			Grand total	إناث	ذكور	إناث	ذكور	إناث	ذكور	إناث				ذكور	
Education for sciences	Biology	Biology	44	29	15	0	0	44	29	15	0	0	علم الحياة		
	Physics	Physics Material	25	14	11	0	0	25	14	11	0	0	فزياء مواد		
	College total		69	43	26	0	0	69	43	26	0	0	مجموع الكلية		
Education for social sciences	Arabic language	Arabic language	36	22	14	0	0	36	22	14	0	0	اللغة العربية		
	Quran	Arabic literature	58	40	18	25	14	11	33	26	7	0	0	الادب العربي	
	Department total		94	62	32	25	14	11	69	48	21	0	0	مجموع القسم	
Education for social sciences	History	Islamic	7	5	2	0	0	7	5	2	0	0	0	التاريخ الاسلامي	
	psychology	geogarphy	5	1	4	0	0	5	1	4	0	0	0	علم النفس الارشاد النفسي	
	College total		157	95	62	25	14	11	132	81	51	0	0	مجموع الكلية الجغرافية	
Law	general law	Modern history	8	4	4	0	0	8	4	4	0	0	0	التاريخ الحديث والمعاصر	
	International polices	general law	116	32	84	57	15	42	59	17	42	0	0	القانون العام	
	International human rights law	prevet law	45	18	27	0	0	45	18	27	0	0	0	القانون الخاص	
Physical education and sport sciences	College total		210	67	143	57	15	42	144	51	93	9	1	8	مجموع الكلية
	general		13	4	9	0	0	0	13	4	9	0	0	0	علم التربية البدنية وعلوم الرياضة
	Total university		685	347	338	111	41	70	565	305	260	9	1	8	مجموع الجامعة

تابع جدول (145)

عدد الطلبة العرب الموجودين في الدراسات العليا موزعين حسب الكلية والقسم والاختصاص والشهادة والجنس في جامعة كركوك للعام الدراسي 2021/2022

Number of Arab students enrolled to high studies distributed by college, department, specialization, certificate and sex in Kirkuk university for 2021/2022

Table (146)

جدول ( 146 )

college	Department	Specialization	المجموع الكلي		دكتوراه		ماجستير		دبلوم عالي		الاختصاص	القسم(الدرجة)	الكلية
			Grand total		Doctorate		Master		High diploma				
			إناث	ذكور	إناث	ذكور	إناث	ذكور	إناث	ذكور			
Political sciences	Strategy		1	1	0	0	0	1	1	0	0	0	0
	College total		1	1	0	0	0	1	1	0	0	0	0
			مجموع الكلية										

# جامعة ميسان



عدد الطلبة العراقيين المقبولين في الدراسات العليا موزعين حسب الكلية والشهادة والجنس في جامعة ميسان للعام الدراسي 2022/2021  
 Number of Iraqi students admitted to high studies distributed by college, certificate and sex in Misan university for 2021/2022

جدول ( 147 )

College	المجموع الكلي		دكتوراه		ماجستير		دبلوم عالي		الكلية		
	Grand total	إناث	ذكور	دكتوراه	ماجستير	دبلوم عالي	High diploma				
	T	F	M	T	F	M	T	F	M		
Engineering	7	1	6	0	0	0	7	1	6	0	الهندسة
Sciences	33	30	3	0	0	0	33	30	3	0	العلوم
Education	59	49	10	0	0	0	59	49	10	0	التربية
Basic education	24	13	11	0	0	0	24	13	11	0	التربية الاساسية
Physical education and sport sciences	18	7	11	0	0	0	18	7	11	0	التربية البدنية وعلوم الرياضة
Law	34	17	17	0	0	0	34	17	17	0	القانون
University total	175	117	58	0	0	0	175	117	58	0	مجموع الجامعة

عدد الطلبة العراقيين المقبولين في الدراسات العليا موزعين حسب الكلية والقسم والاختصاص والشهادة والجنس في جامعة ميسان للعام الدراسي 2022/2021

Number of Iraqi students admitted to high studies distributed by college, department, specialization, certificate and sex in Misan university for 2021/2022

College		Department		Specialization		Grand total		Doctorate		Master		High diploma		القسم (الفرع)		الكلية	
College	Department	Specialization	n	المجموع		إناث		ذكور		المجموع		ذكور		المجموع		الاجتصاص	الكلية
				T	F	M	T	F	M	T	F	M					
Engineering	Civil	Material	7	1	6	0	0	0	0	7	1	6	0	0	0	انشاءات	الهندسة
	Biology		18	15	3	0	0	0	0	18	15	3	0	0	0	علوم الحياة	العلوم
	Chemistry	sciences	15	15	0	0	0	0	0	15	15	0	0	0	0	علوم الكيمياء	العلوم
	College total		33	30	3	0	0	0	0	33	30	3	0	0	0	مجموع الكلية	
		Arabic language	13	12	1	0	0	0	0	13	12	1	0	0	0	اللغة العربية	اللغة العربية
		Arabic literature	15	13	2	0	0	0	0	15	13	2	0	0	0	الادب العربي	التربية
		Department total	28	25	3	0	0	0	0	28	25	3	0	0	0	مجموع القسم	
	History	Modren	13	12	1	0	0	0	0	13	12	1	0	0	0	حديث	التاريخ
	Geography	humanitarian	18	12	6	0	0	0	0	18	12	6	0	0	0	بشرية	الجغرافية
	College total		59	49	10	0	0	0	0	59	49	10	0	0	0	مجموع الكلية	
	Basic education	First grade teacher	24	13	11	0	0	0	0	24	13	11	0	0	0	مناهج وطرائق التدريس عامه	التربية الاساسية
	Physical education and sport sciences		18	7	11	0	0	0	0	18	7	11	0	0	0	تدريب عامه	التربية البدنية وعلوم الرياضة
		general law	23	10	13	0	0	0	0	23	10	13	0	0	0	القانون العام	القانون
		prievet law	11	7	4	0	0	0	0	11	7	4	0	0	0	القانون الخاص	القانون
	University total		175	117	58	0	0	0	0	175	117	58	0	0	0	مجموع الجامعة	

عدد الطلبة العراقيين الموجودين في الدراسات العليا موزعين حسب الكلية والشهادة والجنس في جامعة ميسان للعام الدراسي 2022/2021

Number of Iraqi students enrolled in high studies distributed by college, certificate and sex in Misan university for 2021/2022

جدول ( 149 )

College	المجموع الكلي		دكتوراه		ماجستير		دبلوم علي		الكلية				
	المجموع	إناث	ذكور	المجموع	إناث	ذكور	المجموع	إناث		المجموع			
	T	F	M	T	F	M	T	F	M				
Engineering	20	8	12	0	0	0	20	8	12	0	0	0	الهندسة
Sciences	56	51	5	0	0	0	56	51	5	0	0	0	العلوم
Education	59	49	10	0	0	0	59	49	10	0	0	0	التربية
Basic education	53	34	19	0	0	0	53	34	19	0	0	0	التربية الأساسية
Physical education and sport sciences	40	16	24	0	0	0	40	16	24	0	0	0	التربية البدنية وعلوم الرياضة
Law	56	33	23	0	0	0	56	33	23	0	0	0	القانون
University total	284	191	93	0	0	0	284	191	93	0	0	0	مجموع الجامعة

عدد الطلبة العراقيين الموجودين في الدراسات العليا موزعين حسب الكلية والقسم والاختصاص والشهادة والجنس في جامعة ميسان للعام الدراسي 2021/2022

Number of Iraqi students enrolled in high studies distributed by college, department, specialization, certificate and sex in Misan university for 2021/2022

جدول ( 150 )

College	Department	Specialization	المجموع الكلي		دكتوراه		ماجستير		دبلوم عالي		الاختصاص	القسم(الفرع)	الكلية	
			Grand total	إناث	ذكور	إناث	ذكور	إناث	ذكور	إناث				ذكور
Engineering	Civil	material	20	8	12	0	0	0	20	8	12	0	0	الهندسة المدنية
			34	29	5	0	0	34	29	5	0	0	0	علوم الحياة
Sciences	Chemistry sciences	College total	22	22	0	0	0	22	22	0	0	0	0	العلوم
			56	51	5	0	0	56	51	5	0	0	0	مجموع الكلية
Education	Arabic language literature	College total	13	12	1	0	0	13	12	1	0	0	0	اللغة العربية
			15	13	2	0	0	15	13	2	0	0	0	اللغة العربية
Education	Department total	History	28	25	3	0	0	28	25	3	0	0	0	مجموع القسم
			13	12	1	0	0	13	12	1	0	0	0	التاريخ
Education	Geography	humanitarian	18	12	6	0	0	18	12	6	0	0	0	الجغرافية بشرية
			59	49	10	0	0	59	49	10	0	0	0	مجموع الكلية
Basic education sciences	teaching methods	College total	53	34	19	0	0	53	34	19	0	0	0	مناهج و طرق تدريس عامة
			40	16	24	0	0	40	16	24	0	0	0	التربية البدنية و علوم الرياضة
Law	general law	College total	35	16	19	0	0	35	16	19	0	0	0	القانون العام
			21	17	4	0	0	21	17	4	0	0	0	القانون الخاص
University total	College total	University total	56	33	23	0	0	56	33	23	0	0	0	مجموع الكلية
			284	191	93	0	0	284	191	93	0	0	0	مجموع الجامعة

# جامعة المثنى



عدد الطلبة العراقيين المقبولين في الدراسات العليا موزعين حسب الكلية والشهادة والجنس في جامعة المثنى للعام الدراسي 2021/2022  
Number of Iraqi students admitted to high studies distributed by college, certificate and sex in Muthanna university for 2021/2022

College	المجموع الكلي			دكتوراه			ماجستير			ببلوم علي			الكلية
	Grand total			Doctorate			Master			High diploma			
	المجموع	إناث	ذكور	المجموع	إناث	ذكور	المجموع	إناث	ذكور	المجموع	إناث	ذكور	
Engineering	4	2	2	0	0	0	4	2	2	0	0	0	الهندسة
Agriculture	31	16	15	5	2	3	26	14	12	0	0	0	الزراعة
Veterinary Medicine	4	3	1	0	0	0	4	3	1	0	0	0	الطب البيطري
Sciences	29	20	9	0	0	0	29	20	9	0	0	0	العلوم
Management and economy	13	8	5	0	0	0	13	8	5	0	0	0	الإدارة والاقتصاد
Education for the humanities	43	21	22	5	2	3	38	19	19	0	0	0	التربية للعلوم الانسانية
Physical education and sport sciences	28	11	17	14	8	6	14	3	11	0	0	0	التربية البدنية وعلوم الرياضة
University total	152	81	71	24	12	12	128	69	59	0	0	0	مجموع الجامعة

جدول (151)

عدد الطلبة العراقيين المقبولين في الدراسات العليا موزعين حسب الكلية والقسم والاختصاص والشهادة والجنس في جامعة العتشي للعام الدراسي 2021/2022

Number of Iraqi students admitted to high studies distributed by college, department, specialization, certificate and sex in Al-Muthanna university for 2021/2022

Table (152)

جدول ( 152 )

College	Department	Specialization	المجموع الكلي		دكتوراه		ماجستير		ببلوم علي		الاختصاص	القسم(الفرع)	الكلية					
			Grand total	المجموع	اناث	ذكور	اناث	المجموع	اناث	المجموع				اناث	المجموع	اناث	المجموع	
Engineering	Civil Engineering	Vegetable production	T	4	2	2	0	0	4	2	2	0	0	الهندسة المدنية				
			F	7	6	3	1	2	10	6	4	0	0	الانتاج النباتي				
			M	13	7	6	3	1	2	10	6	4	0	0	الانتاج الحيواني			
			Grand total	13	7	6	3	1	2	10	6	4	0	0	الانتاج الحيواني			
Agriculture	Livestock wealth	water resources	T	13	6	7	2	1	11	5	6	0	0	الزراعة				
			F	5	3	2	0	0	0	5	3	2	0	0	تربية وموارد مائية			
			M	5	3	2	0	0	0	5	3	2	0	0	تربية وموارد مائية			
College total	31	16	15	5	2	3	26	14	12	0	0	0	مجموع الكلية					
Veterinary Medicine	general		T	4	3	1	0	0	4	3	1	0	0	الطب البيطري				
			F	12	9	3	0	0	0	12	9	3	0	0	علم الحياة			
Sciences	Biology	Chemistry	T	10	7	3	0	0	10	7	3	0	0	العلوم				
			F	7	4	3	0	0	7	4	3	0	0	الفيزياء				
			M	29	20	9	0	0	0	29	20	9	0	0	مجموع الكلية			
			College total	29	20	9	0	0	0	29	20	9	0	0	مجموع الكلية			
Management and bank sciences	Arabic language	Islamic history	T	13	8	5	0	0	13	8	5	0	0	الادارة والاقتصاد				
			F	17	9	8	3	1	2	14	8	6	0	0	اللغة العربية			
			M	4	1	3	0	0	0	4	1	3	0	0	التاريخ الاسلامي			
			College total	29	20	9	0	0	0	29	20	9	0	0	مجموع الكلية			
Education for the humanities	History	Modern history	T	6	3	3	0	0	6	3	3	0	0	التاريخ الحديث				
			F	10	4	6	0	0	0	10	4	6	0	0	مجموع القسم			
			M	11	5	6	2	1	1	9	4	5	0	0	التاريخ القديم			
			Department total	10	4	6	0	0	0	10	4	6	0	0	مجموع القسم			
Geography Qura'an sciences and Islamic education	History	Modern history	T	5	3	2	0	0	0	5	3	2	0	0	التاريخ الحديث			
			F	43	21	22	5	2	3	38	19	19	0	0	مجموع الكلية			
			M	28	11	17	14	8	6	14	3	11	0	0	مجموع القسم			
			College total	43	21	22	5	2	3	38	19	19	0	0	مجموع الكلية			
Physical education and sport sciences	University total		T	152	81	71	24	12	12	128	69	59	0	0	مجموع الجامعة			
			F	81	43	43	14	8	6	43	21	22	5	2	3	38	19	19

عدد الطلبة العراقيين الموجودين في الدراسات العليا موزعين حسب الكلية والشهادة والجنس في جامعة المثنى للعام الدراسي 2021/2022

Number of Iraqi students enrolled in high studies distributed by college, certificate and sex in Muthanna university for 2021/2022

Table (153)

جدول (153)

College	المجموع الكلي		دكتوراه		ماجستير		دبلوم عالي		الكلية	
	المجموع	إناث	ذكور	المجموع	إناث	ذكور	المجموع	إناث		ذكور
Engineering	4	2	2	0	0	4	2	2	0	الهندسة
Agriculture	85	40	45	16	4	12	69	36	33	الزراعة
Veterinary Medicine	4	3	1	0	0	4	3	1	0	الطب البيطري
Sciences	54	39	15	0	0	54	39	15	0	العلوم
Management and economy	44	28	16	0	0	44	28	16	0	الإدارة والاقتصاد
Education for the humanities	134	84	50	27	16	11	107	68	39	التربية للعلوم الإنسانية
Physical education and sport sciences	43	17	26	17	8	9	26	9	17	التربية البدنية وعلوم الرياضة
University total	368	213	155	60	28	32	308	185	123	مجموع الجامعة

عدد الطلبة العراقيين الموجودين في الدراسات العليا موزعين حسب الكلية والقسم والاختصاص والشهادة والجنس في جامعة المثنى للعام الدراسي 2022/2021  
 Number of Iraqi students enrolled in high studies distributed by college, department, specialization, certificate and sex in AL-Muthanna university for 2021/2022

College	Department	Specialization	المجموع الكلي		تكنولوجيا		ماجستير		دبلوم عالي		الاختصاص	القسم(الفرع)	الكلية	
			Grand total	إناث	ذكور	إناث	ذكور	إناث	ذكور	إناث				ذكور
Engineering	civil Engineering	Vegetable production	T	4	2	2	0	0	0	4	2	2	0	0
			F	16	19	8	2	6	27	14	13	0	0	0
Agriculture	Livestock wealth	water resources	T	32	14	18	8	2	6	24	12	12	0	0
			F	18	10	8	0	0	18	10	8	0	0	0
			T	85	40	45	16	4	12	69	36	33	0	0
			F	4	3	1	0	0	4	3	1	0	0	0
Veterinary	general	Medicine	T	27	22	5	0	0	0	27	22	5	0	0
			F	14	9	5	0	0	14	9	5	0	0	0
Sciences	Biology	Physics	T	13	8	5	0	0	0	13	8	5	0	0
			F	54	39	15	0	0	54	39	15	0	0	0
Management and economy	bank sciences	Arabic language	T	44	28	16	0	0	0	44	28	16	0	0
			F	61	40	21	16	10	6	45	30	15	0	0
Education for the humanities	History	Modern history	T	25	17	8	0	0	0	25	17	8	0	0
			F	29	18	11	0	0	0	29	18	11	0	0
Physical education and sport sciences	Quran sciences and Islamic education	Geography	T	39	23	16	11	6	5	28	17	11	0	0
			F	5	3	2	0	0	0	5	3	2	0	0
University total	University total	University total	T	134	84	50	27	16	11	107	68	39	0	0
			F	43	17	26	17	8	9	26	9	17	0	0
University total			T	368	213	155	60	28	32	308	185	123	0	0
University total			F	368	213	155	60	28	32	308	185	123	0	0

# معهد العلمين



عدد الطلبة العراقيين المقبولين في الدراسات العليا موزعين حسب المعهد والشهادة والجنس في معهد المعلمين للعام الدراسي 2022/2021

Number of Iraqi students admitted to high studies distributed by Institute, certificate and sex in Al\_alamain Institute for 2021/2022

Table (155)

جدول (155)

Institute	المجموع الكلي		دكتوراه		ماجستير		دبلوم عالي		المعهد			
	Grand total	المجموع	دكتوراه	المجموع	ماجستير	المجموع	دبلوم عالي	المجموع				
	المجموع	إناث	ذكور	المجموع	إناث	ذكور	المجموع	إناث	ذكور			
	T	F	M	T	F	M	T	F	M			
Law	122	30	92	19	7	12	95	20	75	8	3	5
Political Science	27	2	25	14	1	13	13	1	12	0	0	0
Total Institute	149	32	117	33	8	25	108	21	87	8	3	5

مجموع المعهد

القانون

العلوم السياسية

عدد الطلبة العراقيين المقبولين في الدراسات العليا موزعين حسب المعهد والقسم والاختصاص والشهادة والجنس في معهد المعلمين للعام الدراسي 2021/2022

Number of Iraqi students admitted to high studies distributed by Institute , department, specialization, certificate and sex in AL\_alamein Institute for 2021/2022

Table (156)

جدول ( 156 )

Institute	Department	Specialization	المجموع الكلي		دكتوراه		ماجستير		دبلوم عالي		الاختصاص	القسم(الفرع)	المعهد	
			Grand total	إناث المجموع	ذكور	إناث المجموع	ذكور	إناث المجموع	ذكور	إناث المجموع				ذكور
AL_almeem Institute	law	General law	68	18	50	11	5	6	49	10	39	8	3	5
		Private law	54	12	42	8	2	6	46	10	36	0	0	0
		Political Science	27	2	25	14	1	13	13	1	12	0	0	0
		Total Institute	149	32	117	33	8	25	108	21	87	8	3	5
														مجموع المعهد

عدد الطلبة العراقيين الموجودين في الدراسات العليا موزعين حسب المعهد والشهادة والجنس في معهد المعلمين للعام الدراسي 2022/2021

Number of Iraqi students enrolled in high studies distributed by college, certificate and sex in Al\_alamein Institute for 2021/2022

Table (157)

Institute	المجموع الكلي		دكتوراه		ماجستير		دبلوم عالي		المعهد			
	Grand total	إناث	ذكور	المجموع	إناث	ذكور	المجموع	إناث		ذكور		
	T	F	M	T	F	M	T	F	M			
Law	274	53	221	52	16	36	191	31	160	31	6	25
Political Science	54	5	49	26	3	23	28	2	26	0	0	0
Total Institute	328	58	270	78	19	59	219	33	186	31	6	25

جدول (157)

## عدد الطلبة العراقيين الموجودين في الدراسات العليا موزعين حسب المعهد والقسم والاختصاص والشهادة والجنس في معهد العامين للعام الدراسي 2021/2022

Number of Iraqi students enrolled to high studies distributed by Institute , department, specialization, certificate and sex in AL\_ alamein Institute for 2021/2022

Table (158)

جدول ( 158 )

Institute	Department	Specialization	المجموع الكلي		دكتوراه		ماجستير		دبلوم عالي		الاختصاص	القسم(الفرع)	المعهد		
			Grand total	إناث	ذكور	إناث	ذكور	إناث	ذكور	إناث				ذكور	
AL_ alamein Institute	law	General law	168	33	135	38	12	26	99	15	84	31	6	25	القانون
		Private law	106	20	86	14	4	10	92	16	76	0	0	0	
		Political Science	54	5	49	26	3	23	28	2	26	0	0	0	العلوم السياسية
		Total Institute	328	58	270	78	19	59	219	33	186	31	6	25	مجموع المعهد

# الجامعة التقنية المنطقة الشمالية



عدد الطلبة العراقيين المقبولين في الدراسات العليا موزعين حسب الكلية والشهادة والجنس في الجامعة التقنية الشمالية للعام الدراسي 2021/2022

Number of Iraqi students admitted to high studies distributed by college, certificate and sex in Technical College North 2021/2022

Table (159)

جدول (159)

College	المجموع الكلي		دكتوراه		ماجستير		دبلوم عالي		التقنية				
	المجموع	إناث	ذكور	إناث	ذكور	إناث	ذكور	إناث					
Musil engineering Technology	28	14	14	0	0	0	25	12	13	3	2	1	التقنية الهندسية الموصل
Mousal management technology	20	10	10	0	0	0	20	10	10	0	0	0	التقنية الادارية الموصل
Kirkuk Technology	41	24	17	0	0	0	39	23	16	2	1	1	التقنية كركوك
Mousal agrifutural technology	5	1	4	0	0	0	5	1	4	0	0	0	التقنية الزراعية الموصل
University total	94	49	45	0	0	0	89	46	43	5	3	2	مجموع الجامعة

عدد الطلبة المرشحين المقبولين في الدراسات العليا موزعين حسب الكلية و القسم والاختصاص والشهادة و الجنس في الجامعة التقنية الشمالية للعام الدراسي 2021/2022

Number of Iraqi students admitted to high studies distributed by college, department, specialization, certificate and sex in Technical CollegeNorth 2021/2022

Table (160)

جدول (160)

Collage	Department	Specialization	المجموع الكلي		دكتوراه		ماجستير		دبلوم عالي		الاختصاص	القسم(الفرع)	الكلية	
			Grand total	اناث	ذكور	اناث	ذكور	اناث	ذكور	اناث				ذكور
Musil engineering technology	Computer technique construction	Computer technique material	T	F	M	T	F	M	T	F	M	هندسة تقنيات المواد الايضية	التقنية الهندسية	
			4	1	3	0	0	4	1	3	0	0		
	Computer technique engineering	Computer technique engineering	T	F	M	T	F	M	T	F	M	هندسة تقنيات الحاسوب	التقنية الهندسية	
			11	7	4	0	0	8	5	3	3	2		1
	Electric Power Technologies	Electric Power Technologies	T	F	M	T	F	M	T	F	M	تقنيات القدرة الكهربائية	الموصل	
			7	2	5	0	0	7	2	5	0	0		0
	Medical device technologies	Medical device technologies	T	F	M	T	F	M	T	F	M	تقنيات الأجهزة الطبية	التقنية الطبية	
			6	4	2	0	0	6	4	2	0	0		0
	College total			28	14	14	0	0	25	12	13	3	2	1
	Mousal management technology	Business management techniques	Business management techniques	T	F	M	T	F	M	T	F	M	تقنيات ادارة الاعمال	التقنية الادارية الموصل
20				10	10	0	0	20	10	10	0	0	0	
power mechanics techniques		Refractory engineering	T	F	M	T	F	M	T	F	M	هندسة الحراريات	تقنيات ميكانيك القوى	
			16	8	8	0	0	14	7	7	2	1		1
Area		Geomatics	T	F	M	T	F	M	T	F	M	جيوماتكس	التقنية كوكب المساحة	
			8	2	6	0	0	8	2	6	0	0		0
Medical laboratory technologies		Microorganisms	T	F	M	T	F	M	T	F	M	احياء مجهرية طبية	تقنيات المحبرات الطبية	
			17	14	3	0	0	17	14	3	0	0		0
College total			41	24	17	0	0	39	23	16	2	1	1	
Mousal agricultural technology		Animal production technologies	Animal production technologies	T	F	M	T	F	M	T	F	M	تقنيات الانتاج الحيواني	التقنية الزراعية الموصل
	3			0	3	0	0	3	0	3	0	0	0	
Plant production technologies	Plant production technologies	T	F	M	T	F	M	T	F	M	تقنيات الانتاج النباتي	تقنيات الانتاج النباتي الموصل		
		2	1	1	0	0	2	1	1	0	0		0	
College total			5	1	4	0	0	5	1	4	0	0	0	
University total			94	49	45	0	0	89	46	43	5	3	2	

عدد الطلبة العراقيين الموجودين في الدراسات العليا موزعين حسب الكلية والشهادة والجنس في الجامعة التقنية المنطقة الشمالية للعام الدراسي 2022/2021

Number of Iraqi students enrolled to high studies distributed by college, certificate and sex in Technical Colleges North 2021/2022

Table (161)

جدول (161)

College	المجموع الكلي		دكتوراه		ماجستير		دبلوم عالي		الكلية				
	Grand total	إناث المجموع	ذكور	إناث المجموع	ذكور	إناث المجموع	ذكور	إناث المجموع					
	T	F	M	T	F	M	T	F	M				
Musil engineering Technology	110	47	63	0	0	0	101	41	60	9	6	3	التقنية الهندسية الموصل
Mousal management technology	45	26	19	0	0	0	45	26	19	0	0	0	التقنية الادارية الموصل
Kirkuk Technology	95	61	34	0	0	0	93	60	33	2	1	1	التقنية كركوك
Mousal agritural technology	17	2	15	0	0	0	17	2	15	0	0	0	التقنية الزراعية الموصل
University total	267	136	131	0	0	0	256	129	127	11	7	4	مجموع الجامعة

عدد الطلبة العراقيين الموجودين في الدراسات العليا موزعين حسب الكلية والقسم والاختصاص والشهادة والجنس في الجامعة المنطقة الشمالية للعام الدراسي 2022/2021

Number of Iraqi students enrolled to high studies distributed by college, department, specialization, certificate and sex in Technical College North 2021/2022

Collage	Department	Specialization	المجموع الكلي		دكتوراه		ماجستير		دبلوم عالي				القسم (الفرع)	الكلية			
			Grand total	إناث	ذكور	إناث	ذكور	المجموع	إناث	ذكور	المجموع	إناث			ذكور		
Musil engineering Technology	Computer technique construction	Computer technique material	25	8	17	0	0	0	25	8	17	0	0	هندسة تقنيات المواد الانشائية	هندسية المواد الانشائية		
		Computer engineering engineering	45	21	24	0	0	0	42	19	23	3	2	1	هندسة تقنيات الحاسوب	هندسة تقنيات الحاسوب	
	Electric Power Technologies	Electric Power Technologies	21	6	15	0	0	0	21	6	15	0	0	0	تقنيات القدرة الكهربائية	تقنيات القدرة الكهربائية	
		Medical device technologies	13	8	5	0	0	0	13	8	5	0	0	0	تقنيات الأجهزة الطبية	تقنيات الأجهزة الطبية	
	power mechanics techniques	power mechanics techniques	6	4	2	0	0	0	0	0	0	6	4	2	تقنيات ميكانيك القوى	تقنيات ميكانيك القوى	
		College total	110	47	63	0	0	0	101	41	60	9	6	3	مجموع الكلية		
	Mousal management technology	Business management techniques	Business management techniques	45	26	19	0	0	0	45	26	19	0	0	تقنيات ادارة الاعمال	تقنيات ادارة الاعمال الادارية	
			power mechanics techniques	54	31	23	0	0	0	52	30	22	2	1	1	تقنيات ميكانيك القوى الحراريات	تقنيات ميكانيك القوى الحراريات
		Area	Geomatics	8	2	6	0	0	0	8	2	6	0	0	0	تقنيات المساحة جيوماطيس	تقنيات المساحة جيوماطيس
			air conditioning	33	28	5	0	0	0	33	28	5	0	0	0	تقنيات المخبرات الطبية احياء مجهرية	تقنيات المخبرات الطبية احياء مجهرية
Mousal agricultural technology	Animal production technologies	Animal production	95	61	34	0	0	0	93	60	33	2	1	1	مجموع الكلية	مجموع الكلية	
		Plant production	9	0	9	0	0	0	9	0	9	0	0	0	تقنيات الانتاج الحيواني الانتاج الحيواني	تقنيات الانتاج الحيواني الانتاج الحيواني	
	College total	17	2	15	0	0	0	17	2	15	0	0	0	مجموع الكلية	مجموع الكلية		
University total			267	136	131	0	0	0	266	129	127	11	7	4	مجموع الجامعة		

# الجامعة التقنية المنطقة الوسطى



عدد الطلبة العراقيين المقبولين في الدراسات العليا موزعين حسب الكلية والشهادة والجنس في الجامعة التقنية الوسطى للعام الدراسي 2022/2021

Number of Iraqi students admitted to high studies distributed by college, certificate and sex in Technical College in middle 2021/2022

College	المجموع الكلي		دكتوراه		ماجستير		دبلوم عالي		الكلية									
	Grand total		Doctorate		Master		High diploma											
	إناث المجموع	ذكور المجموع	إناث المجموع	ذكور المجموع	إناث المجموع	ذكور المجموع	إناث المجموع	ذكور المجموع										
Baghdad engineering Technology	T	F	T	F	T	F	T	F	التقنية الهندسية بغداد									
Clinical and health technology	T	F	T	F	T	F	T	F	التقنيات الصحية والطبية بغداد									
Electrical and electronic technology	T	F	T	F	T	F	T	F	التقنيات الهندسية الكهربائية والإلكترونية									
Baghdad Administrative Technology	T	F	T	F	T	F	T	F	التقنية الإدارية بغداد									
Baghdad Applied arts	T	F	T	F	T	F	T	F	الفنون التطبيقية بغداد									
Technical colleges total	223	122	101	14	3	11	209	119	90	0	0	0	0	0	0	0	0	مجموع الكليات التقنية

عدد الطلبة المرشحين المعتمدين في الدراسات العليا موزعين حسب الكلية والقسم والاختصاص والشهادة والجنس في الجامعة التقنية الوسطى للعام الدراسي 2022/2021

Number of Iraqi students admitted to high studies distributed by college, department, specialization, certificate and sex in Technical College in middle 2021/2022

Table (164)		جدول (164)													
Collage	Department	Specialization	المجموع الكلي		نكورات		ماجستير		دبلوم علي		القسم (الفرع)	الكلية			
			Grand total	Doctore	Master	High diploma									
			إناث	ذكور	إناث	ذكور	إناث	ذكور	إناث	ذكور	الاختصاص				
Baghdad engineering Technology	Material technique engineering	Material technique engineering	T	F	M	T	F	M	T	F	M	هندسة تقنيات المواد			
			4	3	1	0	0	4	3	1	0	0	هندسة تقنيات المواد		
	applied Mechanics engineering technologies	Frame and equipment material engineering	welding techniques	T	F	M	T	F	M	T	F	M	هندسة تقنيات المعدات القواب والعدد		
				4	1	3	0	0	4	1	3	0	0	هندسة تقنيات المعدات التطبيقية	
	Department total	air conditioning technique engineering	Space technologies	T	F	M	T	F	M	T	F	M	تقنيات اللحام	التقنية الهندسية بغداد	
				7	1	6	0	0	7	1	6	0	0	تقنيات اللحام	
	Clinical and health technology	powermechanics engineering	air conditioning technique engineering	T	F	M	T	F	M	T	F	M	هندسة الحرايات القوي		
				20	5	15	4	1	3	16	4	12	0	0	هندسة تقنيات ميكانيك القوي
		Space technologies	Space techniques	College total	T	F	M	T	F	M	T	F	M	هندسة تقنيات المساحة	
					11	7	4	0	0	11	7	4	0	0	هندسة تقنيات المساحة
Community health technique		Community health technique	Community health technique	T	F	M	T	F	M	T	F	M	تقنيات الصحة المجتمع		
				16	12	4	0	0	16	12	4	0	0	تقنيات صحة المجتمع	
Pathologic analyses		Pathologic analyses	Dentist building	T	F	M	T	F	M	T	F	M	التحاليل المرضية	التقنيات الصحية والطبية بغداد	
				31	16	15	9	2	7	22	14	8	0	0	التحاليل المرضية
Dentist building		Dentist building	Dentist building	T	F	M	T	F	M	T	F	M	صناعة الأسنان		
				19	9	10	0	0	19	9	10	0	0	صناعة الأسنان	
College total	Community health technique	Community health technique	T	F	M	T	F	M	T	F	M	تقنيات الصحة المجتمع			
			2	2	0	0	0	2	2	0	0	0	تقنيات الصحة المجتمع		
College total	Community health technique	Community health technique	T	F	M	T	F	M	T	F	M	تقنيات الصحة المجتمع			
			68	39	29	9	2	7	59	37	22	0	0	تقنيات الصحة المجتمع	

Table (164) con.

Collage	Department	Specialization	المجموع الكلي		دكتوراه		ماجستير		دبلوم عالي		الاجتصاص	القسم (الفرع)	الكلية			
			Grand total	ابنات المجموع	Doctorate	ابنات المجموع	Master	ابنات المجموع	High diploma	ابنات المجموع						
			T	F	T	F	T	F	T	F						
Electrical and electronic technology	technique power engineering	Electrical engineering	12	4	8	0	0	12	4	8	0	0	تقنيات هندسة القدرة الكهربائية	التقنيات الهندسية الكهربائية		
		Computer technique engineering	20	12	8	0	0	20	12	8	0	0	تقنيات الحاسوب	هندسة تقنيات الحاسوب والكهربائية والألكترونية		
	Medical technique Device Engineering	Medical technique	10	5	5	0	0	10	5	5	0	0	هندسة تقنيات الأجهزة الطبية	هندسة تقنيات الأجهزة الطبية		
		Device Engineering	42	21	21	0	0	42	21	21	0	0	تقنيات إدارة الاعمال	مجموع الكلية		
	College total			42	21	21	0	0	42	21	21	0	0	تقنيات إدارة الاعمال	مجموع الكلية	
	Baghdad Administrativ e Technology	Operation technique	Operation technique	15	6	9	1	0	14	6	8	0	0	تقنيات إدارة الاعمال	تقنيات إدارة الاعمال	
			Comprehensive quality management	11	7	4	0	0	11	7	4	0	0	ادارة الجودة الشاملة	ادارة الجودة الشاملة	
	College total			11	7	4	0	0	11	7	4	0	0	تقنيات إدارة الجودة الشاملة	التقنية الادارية بغداد	
	Baghdad Applied arts techniques	Financial and banking technique	Financial and banking technique	12	7	5	0	0	12	7	5	0	0	تقنيات المحوتمانية الادارية	تقنيات المحوتمانية الادارية	
			College total	50	29	21	1	0	1	49	29	20	0	0	مجموع الكلية	مجموع الكلية
Baghdad Applied arts techniques		Interior design techniques	Advertisement technology	10	8	2	0	0	10	8	2	0	0	تقنيات الاعلان	تقنيات الاعلان	
			College total	21	17	4	0	0	21	17	4	0	0	تقنيات تصميم داخلي	تقنيات التصميم الداخلي	
College total			21	17	4	0	0	21	17	4	0	0	مجموع الكلية	مجموع الكلية		
Technical colleges total			223	122	101	14	3	11	209	119	90	0	0	مجموع الكليات التقنية	مجموع الكليات التقنية	

تابع جدول (164)

عدد الطلبة العراقيين الموجودين في الدراسات العليا موزعين حسب الكلية والشهادة والجنس في الجامعة التقنية في المنطقة الوسطى للعام الدراسي 2021/2022

Number of Iraqi students enrolled to high studies distributed by college, certificate and sex in Technical College in middle region for 2021/2022

Table (165)

جدول (165)

College	المجموع الكلي		دكتوراه		ماجستير		دبلوم عالي		الكلية				
	Grand total	إناث	ذكور	إناث	ذكور	إناث	ذكور	إناث					
	T	F	M	T	F	M	T	F	M				
Baghdad engineering Technology	148	58	90	10	2	8	138	56	82	0	0	0	التقنية الهندسية بغداد
Clinical and health technology	158	101	57	28	14	14	130	87	43	0	0	0	التقنيات الطبية و الصحة بغداد
Electrical and electronic technology	96	39	57	0	0	0	96	39	57	0	0	0	التقنيات الهندسية الكهربائية والالكترونية
Baghdad Administrative Technology	131	81	50	4	0	4	127	81	46	0	0	0	التقنية الادارية بغداد
Baghdad Applied arts	49	37	12	0	0	0	49	37	12	0	0	0	الفنون التطبيقية بغداد
Technical colleges total	582	316	266	42	16	26	540	300	240	0	0	0	مجموع الكليات التقنية

عدد الطلبة العراقيين الموجودين في الدراسات العليا موزعين حسب الكلية والقسم والأختصاص والشهادة والجنس في الجامعة التقنية الوسطى للعام الدراسي 2022/2021

Number of Iraqi students enrolled to high studies distributed by college, department, specialization, certificate and sex in Technical College in middle (2021/2022)

جدول (166) عدد الطلبة العراقيين الموجودين في الدراسات العليا موزعين حسب الكلية والقسم والأختصاص والشهادة والجنس في الجامعة التقنية الوسطى للعام الدراسي 2022/2021

College	Department	Specialization	المجموع الكلي		دكتوراه		ماجستير		دبلوم عالي		القسم(الفرع)	الكلية		
			Grand total	انث	ذكور	انث	ذكور	انث	ذكور	انث			ذكور	
Baghdad Technology	Material technique engineering	Material technique engineering	16	10	6	0	0	16	10	6	0	0	هندسة تقنيات المواد	
													هندسة تقنيات المواد	
	applied Mechanics engineering technologies	Frame and equipment material engineering	19	7	12	0	0	19	7	12	0	0	هندسة تقنيات القوالب والعدد	
													الهندسة الميكانيكية التطبيقي	
	powermechanics engineering	air conditioning technique engineering	65	17	48	10	2	8	55	15	40	0	0	هندسة تقنيات ميكانيك القوى
														هندسة تقنيات المرايريات
	Space technologies	Space techniques	40	23	17	0	0	40	23	17	0	0	0	هندسة تقنيات المساحة
														هندسة تقنيات المساحة
	College total	Community health technique	Community health technique	33	22	11	0	33	22	11	0	0	0	مجموع الكلية
														تقنيات صحة المجتمع
Clinical and health technology	Pathologic analyses	Pathologic analyses	81	50	31	28	14	14	53	36	17	0	0	التحاليل المرضية
														التحاليل المرضية
Dentition manufacturing	Dentition manufacturing	Dentition manufacturing	42	27	15	0	0	42	27	15	0	0	0	صناعة الأسنان
														صناعة الأسنان
X-ray techniques	X-ray	X-ray	2	2	0	0	0	2	2	0	0	0	0	تقنيات الأشعة
														تصوير شعاعي
College total			158	101	57	28	14	14	130	87	43	0	0	مجموع الكلية

Table (166) con.

Collage	Department	Specialization	المجموع الكلي		دكتوراه		ماجستير		دبلوم عالي		الانتماء (الفرع)	الكلية				
			Grand total	المجموع	دكتوراه	ماجستير	High diploma	دكتور								
			انث	ذكور	انث	ذكور	انث	ذكور	انث	ذكور	الانتماء					
Electrical and electronic technology	Computer technique engineering	Computer technique engineering	T	F	M	T	F	M	T	F	M	تقنيات هندسة القدرة	التقنيات			
			37	12	25	0	0	0	37	12	25	0	0	تقنيات هندسة القدرة الكورباتية	التقنيات	
	Medical technique Device Engineering	Medical technique Device Engineering	Medical technique Device Engineering	T	F	M	T	F	M	T	F	M	هندسة تقنيات الحاسوب	هندسة تقنيات الحاسوب		
				38	18	20	0	0	0	38	18	20	0	0	هندسة تقنيات الحاسوب	هندسة تقنيات الحاسوب
	Medical Device Engineering	Medical Device Engineering	Medical Device Engineering	T	F	M	T	F	M	T	F	M	هندسة تقنيات الاجهزة الطبية	هندسة تقنيات الاجهزة الطبية		
				21	9	12	0	0	0	21	9	12	0	0	هندسة تقنيات الاجهزة الطبية	هندسة تقنيات الاجهزة الطبية
	College total			96	39	57	0	0	0	96	39	57	0	0	مجموع الكلية	
	Baghdad Administrative Technology	Operation technique	Operation technique	T	F	M	T	F	M	T	F	M	تقنيات الادارة العمليات	تقنيات الادارة العمليات		
				40	19	21	4	0	4	36	19	17	0	0	0	تقنيات الادارة العمليات
		Comprehensive quality management	Comprehensive quality management	Comprehensive quality management	T	F	M	T	F	M	T	F	M	ادارة الجودة الشاملة	ادارة الجودة الشاملة	
28					21	7	0	0	0	28	21	7	0	0	0	ادارة الجودة الشاملة
Informatin technique		Informatin technique	Informatin technique	T	F	M	T	F	M	T	F	M	تقنيات المعلوماتية الادارية	تقنيات المعلوماتية الادارية		
				31	23	8	0	0	0	31	23	8	0	0	0	تقنيات المعلوماتية الادارية
Financial and banking technique		Financial and banking technique	Financial and banking technique	T	F	M	T	F	M	T	F	M	تقنيات المالية والمحاسبية	تقنيات المالية والمحاسبية		
				32	18	14	0	0	0	32	18	14	0	0	0	تقنيات المالية والمحاسبية
College total			131	81	50	4	0	4	127	81	46	0	0	مجموع الكلية		
Applied arts		Advertisment technology	Advertisment technology	T	F	M	T	F	M	T	F	M	تقنيات الاعلان	تقنيات الاعلان		
	22			15	7	0	0	0	22	15	7	0	0	0	تقنيات الاعلان	تقنيات الاعلان
	Interior design techniques	Interior design techniques	Interior design techniques	T	F	M	T	F	M	T	F	M	تقنيات التصميم الداخلي	تقنيات التصميم الداخلي		
				27	22	5	0	0	0	27	22	5	0	0	0	تقنيات التصميم الداخلي
	College total			49	37	12	0	0	0	49	37	12	0	0	مجموع الكلية	
	Technical colleges total			582	316	266	42	16	26	540	300	240	0	0	مجموع الكليات التقنية	

# الجامعة التقنية الفرات الأوسط



عدد الطلبة العراقيين المقبولين في الدراسات العليا موزعين حسب الكلية والشهادة والجنس في جامعة الفرات الأوسط التقنية للعام الدراسي 2022/2021

Number of Iraqi students admitted to high studies distributed by college, certificate and sex in Technical College in middle region for 2021/2022

College	المجموع الكلي		دكتوراه		ماجستير		دبلوم عالي		الكلية			
	Grand total	Doctorate	Master	High diploma	Grand total	Doctorate	Master	High diploma				
	المجموع	إناث	ذكور	المجموع	إناث	ذكور	المجموع	إناث	ذكور			
	T	F	M	T	F	M	T	F	M			
Museib Technology	48	22	26	6	4	2	42	18	24	0	0	التقنية المسيب
Clinical and health technology	18	4	14	6	3	3	12	1	11	0	0	التقنيات الطبية والصحية الكوفة
AL-Kufa Administrative Technology	28	13	15	0	0	0	28	13	15	0	0	التقنية الإدارية الكوفة
Najaf engineering Technology	32	8	24	0	0	0	32	8	24	0	0	الكلية التقنية الهندسية النجف
University total	126	47	79	12	7	5	114	40	74	0	0	مجموع الجامعة

عدد الطلبة المرشحين المعقولين في الدراسات العليا موزعين حسب الكلية والقسم والاختصاص والشهادة والجنس في جامعة القرات الوسط التقنية للعام الدراسي 2022/2021

Number of Iraqi students admitted to high studies distributed by college, department, specialization, certificate and sex in Technical College in middle region for 2021/2022

Collage	Department	Specialization	المجموع الكلي		دكتوراه		ماجستير		دبلوم عالي		الاختصاص	القسم (الدرجة)	الكلية		
			Grand total	إناث	ذكور	إناث	ذكور	إناث	ذكور	إناث				ذكور	
Muselb Technology	Vegetarian production	Vegetable growing and improving	15	10	5	6	4	2	9	6	3	0	0	تقنيات الانتاج النباتي	
		Technology	4	2	2	0	0	4	2	2	0	0	0	تقنيات الانتاج الحيواني	
	Livestock production	Livestock growing and improving	4	2	2	0	0	4	2	2	0	0	0	تقنيات تربية وبيده الحويان	
		Soil and water technologies	4	1	3	0	0	4	1	3	0	0	0	تقنيات تربية وبيده	
	Biological resistance	Biological resistance	6	3	3	0	0	6	3	3	0	0	0	المقاومة الاحيائية	
		electrical powerengineering techniques	13	2	11	0	0	13	2	11	0	0	0	تقنيات القدرة الكهربائية	
	Building & construction	Building & construction	6	4	2	0	0	6	4	2	0	0	0	البناء والانشاءات	
		College total	48	22	26	6	4	2	42	18	24	0	0	مجموع الكلية	
	Clinical and health technology	Pathological analyzes	18	4	14	6	3	3	12	1	11	0	0	0	التحاليل المرضية والصحية الكوفة
		Financial and accounting techniqe	6	5	1	0	0	6	5	1	0	0	0	0	التقنيات المالية والمحاسبية
Al-Kufa Administrative Technology	Business management techniques	10	6	4	0	0	10	6	4	0	0	0	0	تقنية ادارة الاعمال	
	strategic management	9	0	9	0	0	9	9	9	0	0	0	0	ادارة استراتيجية	
Najaf engineering Technology	Administrative cost	3	2	1	0	0	3	2	1	0	0	0	0	كلية الادارية	
	College total	28	13	15	0	0	28	13	15	0	0	0	0	مجموع الكلية	
University total	communication air conditioning technique	17	7	10	0	0	17	7	10	0	0	0	0	الاتصالات	
	air conditioning technique	15	1	14	0	0	15	1	14	0	0	0	0	الاتصالات التقنية	
College total	College total	32	8	24	0	0	32	8	24	0	0	0	0	مجموع الكلية	
	University total	126	47	79	12	7	5	114	40	74	0	0	0	0	مجموع الجامعة

عدد الطلبة العراقيين الموجودين في الدراسات العليا موزعين حسب الكلية والشهادة والجنس في جامعة الفرات الاوسط التقنية للعام الدراسي 2022/2021  
 Number of Iraqi students enrolled in high studies distributed by college, certificate and sex in Technical Colleges/ Technical Education Commission for 2021/2022

College	المجموع الكلي		دكتوراه		ماجستير		دبلوم عالي			
	Grand total		Doctorate		Master		High diploma			
	إناث	ذكور	إناث	ذكور	إناث	ذكور	إناث	ذكور	إناث	ذكور
Museib Technology	51	55	11	4	40	50	1	0	1	
Clinical and health technology	19	26	3	3	16	23	0	0	0	
AL-Kufa Administrative Technology	28	23	0	0	28	23	0	0	0	
Najaf engineering Technology	26	43	0	0	26	43	0	0	0	
University total	124	147	14	7	110	139	1	0	1	
	271				249					

عدد الطلبة العراقيين الموجودين في الدراسات العليا موزعين حسب الكلية والقسم والاقتصاد والشهادة والجنس في جامعة الفرات الاوسط التقنية للعام الدراسي 2021/2022

Number of Iraqi students enrolled to high studies distributed by college, department, specialization, certificate and sex in Technical College in middle region for 2021/2022

جدول (170) عدد الطلبة العراقيين الموجودين في الدراسات العليا موزعين حسب الكلية والقسم والاقتصاد والشهادة والجنس في جامعة الفرات الاوسط التقنية للعام الدراسي 2021/2022

College	Department	Specialization	المجموع الكلي		دكتوراه		ماجستير		دبلوم عالي		الالتخصص	القسم (الفرع)	الكلية	
			المجموع	إناث	ذكور	المجموع	إناث	ذكور	المجموع	إناث				ذكور
Muselb Technology	Vegetarian production	Vegetable growing and improving	39	24	15	11	4	24	13	11	0	0	تقنيات الإنتاج النباتي	
		Livestock growing and improving	13	4	9	0	0	12	4	8	1	0	تقنيات الإنتاج الحيواني	
	Soil and water technologies	Soil and water	10	3	7	0	0	10	3	7	0	0	تقنيات تربة ومياه	
		Biological resistance	19	10	9	0	0	19	10	9	0	0	المقاومة الأحيائية	
	electrical power engineering techniques	electrical power	19	6	13	0	0	19	6	13	0	0	تقنيات هندسة القدرة الكهربائية	
		engineering techniques	6	4	2	0	0	6	4	2	0	0	البناء والأشغال	
	Building & construction	Building & construction	6	4	2	0	0	6	4	2	0	0	البناء والأشغال	
		College total	106	51	55	15	11	4	90	40	50	1	0	مجموع الكلية
	Clinical and health technology	Pathological analyzes	Pathological analyzes	45	19	26	6	3	39	16	23	0	0	التحاليل المرضية والصحة العامة
			Financial and accounting technique	17	11	6	0	0	17	11	6	0	0	التقنيات المالية والمحاسبية
Business management techniques		Business management	19	14	5	0	0	19	14	5	0	0	تقنيات إدارة الأعمال	
		strategic management	12	1	11	0	0	12	1	11	0	0	إدارة استراتيجية	
Administrative cost		Administrative cost	3	2	1	0	0	3	2	1	0	0	تكلفة الإدارة	
		College total	51	28	23	0	0	51	28	23	0	0	مجموع الكلية	
Najaf engineering Technology		air conditioning technique	air conditioning	39	19	20	0	0	39	19	20	0	0	التقنيات الهندسية
			air conditioning technique	30	7	23	0	0	30	7	23	0	0	التقنيات الهندسية
College total		College total	69	26	43	0	0	69	26	43	0	0	مجموع الكلية	
		University total	271	124	147	21	14	7	249	110	139	1	1	مجموع الجامعة

# الجامعة التقنية المنطقة الجنوبية



## عدد الطلبة العراقيين المقبولين في الدراسات العليا موزعين حسب الكلية والشهادة والجنس في الجامعة التقنية الجنوبية للعام الدراسي 2022/2021

## Number of Iraqi students admitted to high studies distributed by college, certificate and sex in Technical College in southern 2021/2022

Table (171)

جدول (171)

College	المجموع الكلي		دكتوراه		ماجستير		دبلوم عالي		الكلية				
	Grand total	إناث	ذكور	دكتوراه	إناث	ذكور	ماجستير	إناث		ذكور			
Basrah Clinical and health technology	25	9	16	0	0	0	25	9	16	0	0	0	التقنية الصحية والطبية البصرة
Basrah Technology engineering	5	2	3	0	0	0	5	2	3	0	0	0	التقنية الهندسية البصرة
Basrah Administrative Technology	12	9	3	0	0	0	12	9	3	0	0	0	التقنية الادارية البصرة
University total	42	20	22	0	0	0	42	20	22	0	0	0	مجموع الجامعة

عدد الطلبة العراقيين المقبولين في الدراسات العليا موزعين حسب الكلية والقسم والاختصاص والشهادة والجنس في الجامعة التقنية في المنطقة الجنوبية للعام الدراسي 2021/2022

Number of Iraqi students admitted to high studies distributed by college, department, specialization, certificate and sex in Technical College in southern 2021/2022

College		المجموع الكلي		دكتوراه		ماجستير		دبلوم عالي		القسم (الفرع)		الكلية
Department	Specialization	Grand total	إناث	ذكور	إناث	ذكور	إناث	ذكور	إناث	ذكور	الاختصاص	
			F	M	F	M	F	M	F	M		
Clinical and health technology	medical laboratories techniques	14	8	6	0	0	14	8	6	0	0	تقنيات المختبرات الطبية
	community health techniques	11	1	10	0	0	11	1	10	0	0	تقنيات صحة المجتمع
College total		25	9	16	0	0	25	9	16	0	0	مجموع الكلية
Basrah Technology engineering	Thermal techniques	2	1	1	0	0	2	1	1	0	0	تقنيات علوم في هندسة الحرارة
	electricity techniques	3	1	2	0	0	3	1	2	0	0	تقنيات القدرة الكهربائية
College total		5	2	3	0	0	5	2	3	0	0	مجموع الكلية
Basrah Administrative Technology	Operations management	6	4	2	0	0	6	4	2	0	0	ادارة الاعمال
	accounting techniques	6	5	1	0	0	6	5	1	0	0	تقنيات المحاسبة
College total		12	9	3	0	0	12	9	3	0	0	مجموع الكلية
University total		42	20	22	0	0	42	20	22	0	0	مجموع الجامعة

عدد الطلبة العراقيين الموجودين في الدراسات العليا موزعين حسب الكلية والشهادة والجنس في الجامعة التقنية في المنطقة الجنوبية للعام الدراسي 2022/2021

Number of Iraqi students enrolled to high studies distributed by college certificate and sex in Technical College in southern 2021/2022

Table (173)

جدول (173)

College	المجموع الكلي		دكتوراه		ماجستير		دبلوم عالي		الكلية
	المجموع	إناث	ذكور	إناث	ذكور	إناث	ذكور	إناث	
Clinical and health technology	T	F	M	T	F	M	T	F	التقنية الطبية والصحية البصرة
	64	29	35	0	0	0	64	29	
Basrah Technology engineering	T	F	M	T	F	M	T	F	التقنية الهندسية البصرة
	19	11	8	0	0	0	19	11	
Basrah Administrative Technology	T	F	M	T	F	M	T	F	التقنية الادارية البصرة
	30	20	10	0	0	0	25	19	
University total	T	F	M	T	F	M	T	F	مجموع الجامعة
	113	60	53	0	0	0	108	59	

عدد الطلبة العراقيين الموجودين في الدراسات العليا موزعين حسب الكلية والقسم والاختصاص والشهادة والجنس في الجامعة التقنية في المنطقة الجنوبية للعام الدراسي 2022/2021

Number of Iraqi students enrolled to high studies distributed by college, department, specialization, certificate and sex in Technical College in southern 2021/2022

Table (174)		جدول (174)													
College	Department	Specialization	المجموع الكلي		دكتوراه		ماجستير		دبلوم علي		القسم(الفرع)	الكلية			
			Grand total	إناث	ذكور	إناث	ذكور	إناث	ذكور	إناث			ذكور		
Clinical and health technology	medical laboratories techniques	pathological analysis technology sciences	T	F	M	T	F	M	T	F	M	تقنيات المختبرات الطبية	التقنية الصحية والطبية		
			المجموع	إناث	ذكور	إناث	ذكور	إناث	ذكور	إناث	ذكور	الاختصاص			
	community health techniques	technology sciences /community health	T	F	M	T	F	M	T	F	M	علوم تقنيات صحة المجتمع	تقنيات صحة المجتمع		
			المجموع	إناث	ذكور	إناث	ذكور	إناث	ذكور	إناث	ذكور	التحاليل المرضية	تقنيات صحة المجتمع		
	College total			64	29	35	0	0	64	29	35	0	0	مجموع الكلية	
	Basrah Technology engineering	Thermal techniques	Thermal techniques	T	F	M	T	F	M	T	F	M	علوم في هندسة تقنيات الحرارية	تقنيات الحرارية	
				المجموع	إناث	ذكور	إناث	ذكور	إناث	ذكور	إناث	ذكور	تقنيات الهندسية البصرية		
				12	5	7	0	0	12	5	7	0	0	علوم في الهندسة الكهربائية	تقنيات القدرة الكهربائية
	College total			19	11	8	0	0	19	11	8	0	0	مجموع الكلية	
	Basrah Administrative Technology	Operations management	Operations management	T	F	M	T	F	M	T	F	M	ادارة مشاريع	ادارة الاصل	
المجموع				إناث	ذكور	إناث	ذكور	إناث	ذكور	إناث	ذكور	التقنية الادارية البصرية			
16				8	8	0	0	12	8	4	4	4	موارد بشرية	التقنية الادارية البصرية	
College total			13	11	2	0	0	13	11	2	0	0	تقنيات المحاسبية		
University total			113	60	53	0	0	108	59	49	5	1	4	مجموع الجامعة	



حقوق التصميم و الطباعة محفوظة لذك مديرية المطبعة

الجهاز المركزي للإحصاء، 2023 ©

[printing.press@mop.gov.iq](mailto:printing.press@mop.gov.iq)