

وزارة التربية  
المديرية العامة للتخطيط التربوي  
قسم الإحصاء



جمهورية العراق  
وزارة التخطيط - الجهاز المركزي للإحصاء



احصاءات التعليم المهني في العراق

للعام الدراسي 2019 / 2020

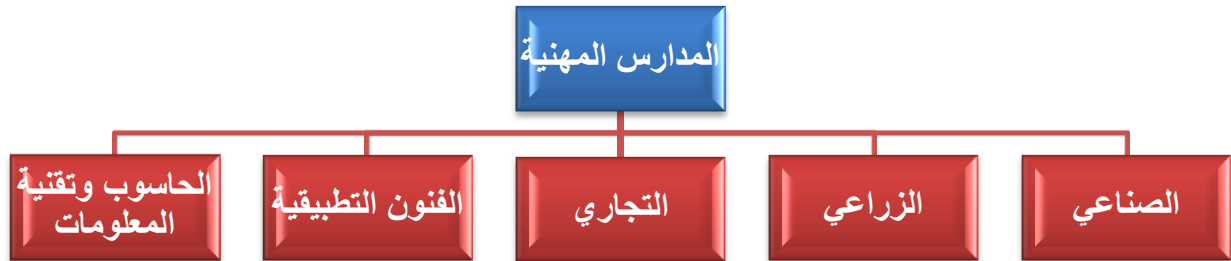
مديرية الإحصاء الاجتماعي والتربوي / 2020

## مقدمة

ضمن جهود التنسيق المشتركة بين الجهاز المركزي للإحصاء ووزارة التربية في توفير بيانات عن القطاع التربوي في العراق ( عدا إقليم كردستان ) تم إعداد تقرير التعليم المهني للعام الدراسي 2020/2019 اذ تضمن مؤشرات عن أعداد المدارس المهنية لكافة الفروع وأعداد الشعب والحالة العمرانية لأبنية المدارس وأعداد الطلبة المقبولين والموجودين والراسبين والطاركين حسب الصفوف وفئات العمر والجنس والمحافظة وأسباب الرسوب بالنسبة للطلبة الراسبين كما تضمن بيانات عن أعضاء الهيئة التدريسية حسب الشهادة والعنوان الوظيفي .

## منهجية العمل

يتم تنفيذ مسح سنوي شامل عن التعليم المهني في العراق باستخدام استمارة إحصائية مصممة يتم توزيعها على جميع مدارس التعليم المهني (الصناعي ، الزراعي ، التجاري، الفنون التطبيقية، الحاسوب وتقنية المعلومات) لتمليء بالمعلومات المطلوبة حيث يتم تدقيق وترميز الاستمارات وإدخال البيانات في الحاسبة الالكترونية ومعالجتها وإعداد الجداول بالصيغة التي يتضمنها هذا التقرير ، وقد اعتمدت وزارة التربية العام الدراسي 2019 /2018 للطلبة الناجحين والراسبين بسبب وجود دور امتحاني ثالث .



## مؤشرات تحليلية

1. بلغ عدد المدارس المهنية (316) مدرسة للعام الدراسي 2020/2019 منها (189) مدرسة مهنية صناعية تشكل اعلى نسبة ( 60%)، تليها المدارس المهنية التجارية (102) مدرسة بنسبة (32.3%) والمدارس المهنية الحاسوب وتقنية المعلومات (11) مدرسة بنسبة (4%) ومدارس الزراعية (10) مدرسة بنسبة (3.2%) تليها مدارس الفنون التطبيقية (4) مدرسة بنسبة (1.3%) ، وقد شكلت مدارس البنين النسبة الاكبر حيث بلغت (58.2%) والمدارس المهنية للبنات (27%) اما

المختلطة فقد شكلت نسبة (15%) ، وان معظم المدارس المهنية في المناطق الحضرية والتي تبلغ (306) مدرسة ماعدا ( 10 ) مدرسة في المناطق الريفية موزعة على (9) مدرسة صناعية و(1) مدرسة زراعية ، وبمقارنة المدارس المهنية كافة مع العام الدراسي السابق ارتفع عدد المدارس المهنية بنسبة (1%) إذ كان عددها ( 314 ) مدرسة مهنية على مستوى الحضر والريف، وارتفع ايضاً عدد المدارس المهنية خلال الفترة (2020/2019-2016/2015) بنسبة (18.4%) حيث كان عددها (267) مدرسة مهنية في العام الدراسي (2016/2015) كما في الجداول التالية (1،7،23،39،53،69،83).

2 . توجد في كافة المدارس المهنية ( 2777 ) شعبة لكافة الصفوف للعام الدراسي 2020/2019 تتوزع على المدارس الصناعية، التجاري، الحاسوب وتقنية المعلومات، الفنون التطبيقية، الزراعية بنسب على التوالي (56.1%) ، ( 22.2% ) ، ( 14.1% ) ، ( 6% ) ، ( 1.9% ) في حين كان عدد الشعب ( 2695 ) شعبة في العام الدراسي (2019/2018) وهذا يعني ان هناك ارتفاعاً في عدد الشعب بنسبة (3%) ، وخلال الفترة (2020/2019 -2016/2015) ارتفع عدد الشعب الموجودة في مدارس التعليم المهني بنسبة (10%) إذ كان عددها (2527) شعبة في العام الدراسي (2016 /2015) كما في الجداول التالية (1،8، 24 ، 40،54،70، 84).

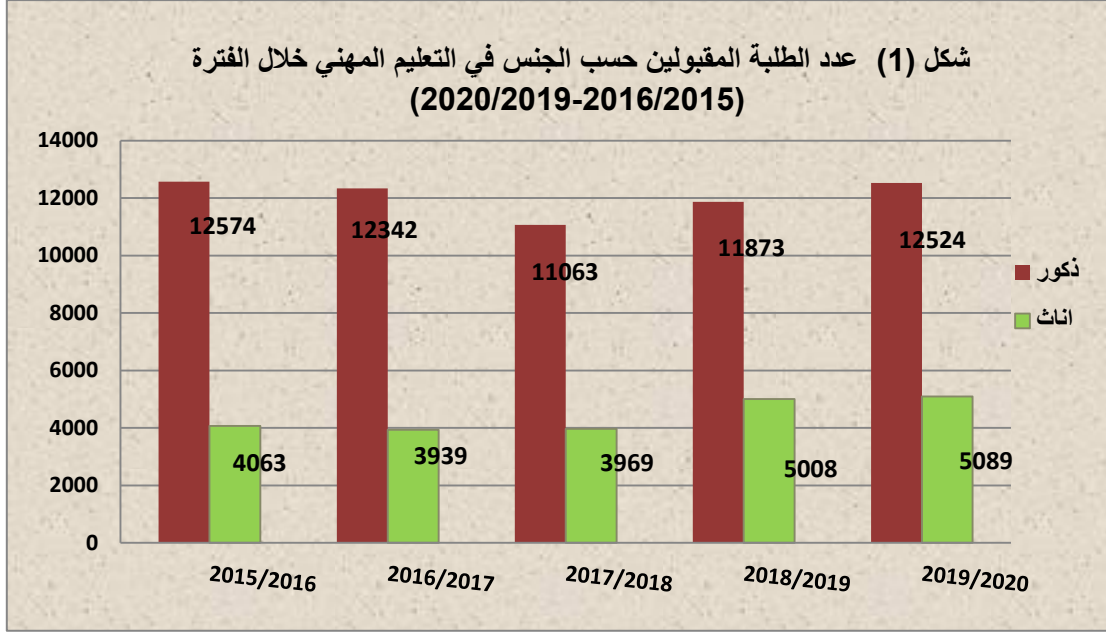
3 . بلغ عدد الطلبة المقبولين الجدد في المدارس المهنية كافة ( 17613 ) طالباً وطالبة للعام الدراسي (2020 /2019) نسبة الإناث منهم ( 29%) وقد شكل عدد الطلبة المقبولين في المدارس الصناعية نسبة قدارها (54.3%) وفي المدارس التجارية بنسبة (21.2%) وفي مدارس الحاسوب وتقنية المعلومات فقد نسبة بلغت (16%) أما في مدارس الفنون التطبيقية فقد بلغت (7%) واما المدارس الزراعية بنسبة (2%) وقد ارتفع عدد الطلبة المقبولين في المدارس المهنية عن العام الدراسي السابق بنسبة (4.3%) إذ كان عددهم ( 16881 ) طالباً وطالبة، وارتفع ايضاً خلال الفترة (2020/2019-2016/2015) بنسبة (6%) اذ كان عددهم (16637) طالباً وطالبة في العام الدراسي (2016/2015) كما في الجدول التالية (1، 23، 39، 53، 69، 83).

مؤشرات رئيسية عن التعليم المهني في العراق حسب الجنس خلال الفترة (2020/2019-2016/2015)

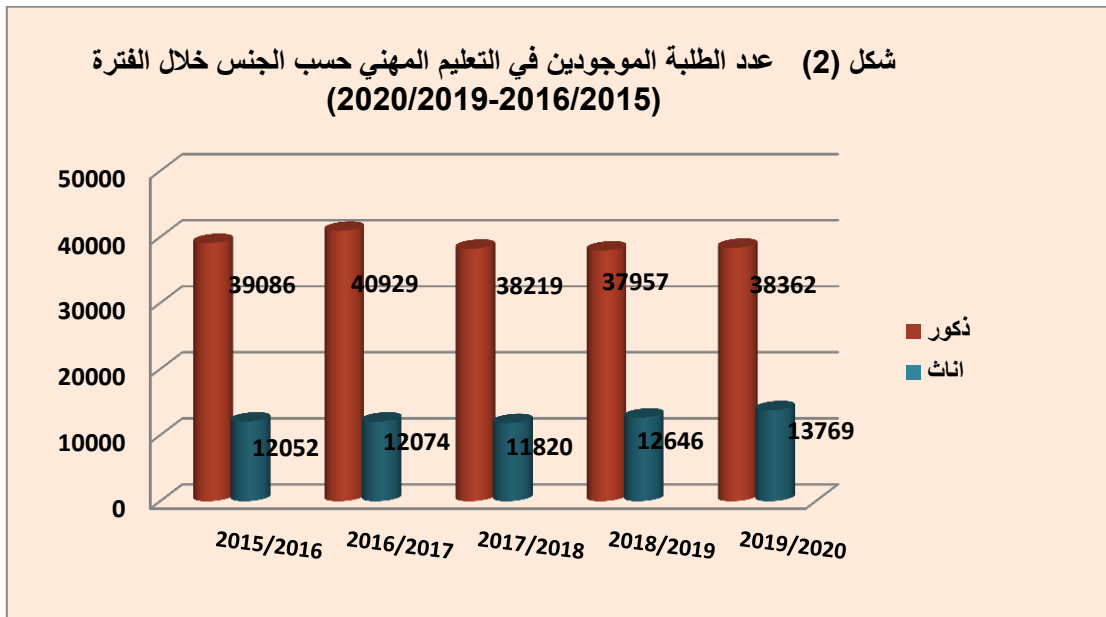
جدول (1)

عدد اعضاء الهيئة التدريسية			عدد الطلبة التاركين			عدد الطلبة الموجودين			عدد الطلبة المقبولين			عدد الشعب				عدد المدارس				السنة
مجموع	اناث	ذكور	مجموع	اناث	ذكور	مجموع	اناث	ذكور	مجموع	اناث	ذكور	مجموع	مختلط	اناث	ذكور	مجموع	مختلط	اناث	ذكور	
11371	5237	6134	2679	824	1855	51138	12052	39086	16637	4063	12574	2527	32	612	1883	267	23	74	170	2016/2015
11159	5095	6064	1888	525	1363	53003	12074	40929	16281	3939	12342	2589	55	596	1938	280	26	75	179	2017/2016
11245	5097	6148	1558	509	1049	50039	11820	38219	15032	3969	11063	2620	56	601	1963	305	31	84	190	2018/2017
10976	5030	5946	1607	573	1034	50603	12646	37957	16881	5008	11873	2695	68	643	1984	314	44	86	184	2019/2018
10741	4993	5748	1280	449	831	52131	13769	38362	17613	5089	12524	2777	76	694	2007	316	47	85	184	2020/2019
-2.1	-0.7	-3.3	-20.3	-21.6	-19.6	3.0	8.9	1.1	4.3	1.6	5.5	3.0	11.8	7.9	1.2	0.6	6.8	-1.2	0.0	نسبة التغيير خلال الفترة -2019/2018) %(2020/2019
-5.5	-4.7	-6.3	-52.2	-45.5	-55.2	1.9	14.2	-1.9	5.9	25.3	-0.4	9.9	137.5	13.4	6.6	18.4	104.3	14.9	8.2	نسبة التغيير خلال الفترة -2016/2015) %(2020/2019

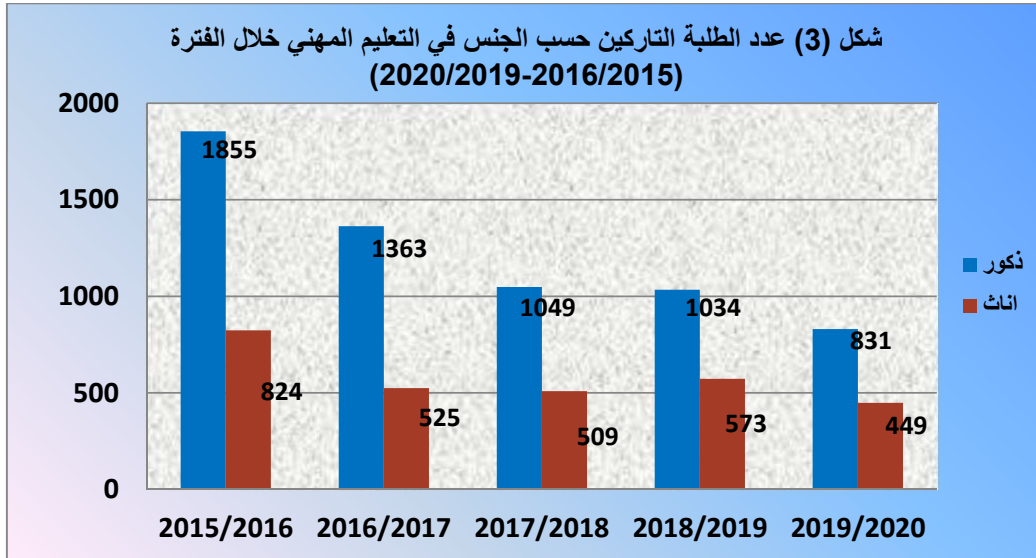




4. بلغ عدد الطلبة الموجودين في المدارس المهنية كافة (52131) طالباً وطالبة للعام الدراسي (2020/2019) شكلت نسبة الإناث منهم (26.4%)، ويشكل عدد الطلبة الموجودين في المدارس الصناعية نسبة مقدارها (56%) تليها المدارس التجارية بنسبة (21.4%) ثم في مدارس الحاسوب وتقنية المعلومات (15.2%) ثم مدارس الفنون التطبيقية بنسبة (6%) واخيراً في المدارس الزراعية (2%) ، وقد ارتفع عدد الطلبة الموجودين بنسبة (3%) عن العام الدراسي السابق إذ كان عددهم (50603) طالباً وطالبة وارتفع عددهم خلال الفترة (2020/2019- 2016/2015) بنسبة (2%) إذ كان عددهم (51138) طالباً وطالبة في العام الدراسي (2016/2015) كما في الجدول التالي (1، 23، 39، 53، 69، 83).

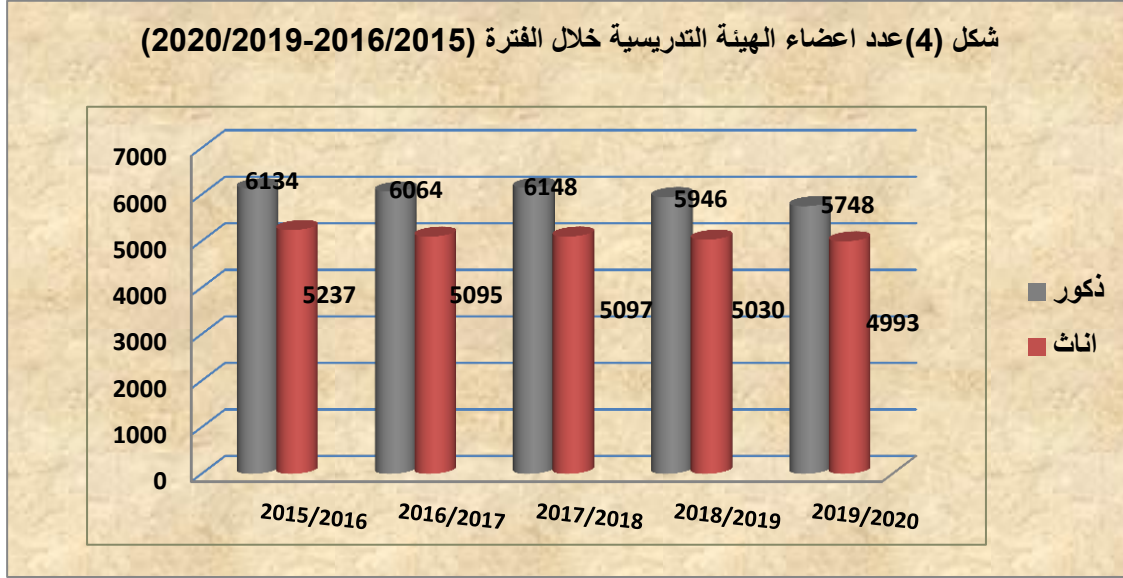


5. أظهرت النتائج أن عدد الطلبة التاركين بلغ (1280) طالباً وطالبة في العام الدراسي (2020/2019) نسبة الإناث منهم (35.1%) ويشكل عددهم في المدارس الصناعية أعلى نسبة حيث بلغت (48.3%) من إجمالي عدد الطلبة التاركين، تليها في المدارس التجارية بنسبة (28%) و في مدارس الحاسوب وتقنية المعلومات اذ بلغت نسبتها (12%) ثم في مدارس الفنون التطبيقية بنسبة (8%) ، واخيراً المدارس الزراعية بنسبة (5%) وقد انخفض عدد الطلبة التاركين في المدارس المهنية كافة مقارنة مع العام الدراسي السابق بنسبة (20.3%) اذ كان عددهم (1607) طالباً وطالبة في العام الدراسي (2019/2018)، وانخفض عدد الطلبة التاركين خلال الفترة (2020/2019-2016/2015) بنسبة (52.2%) إذ كان عددهم (2679) طالباً وطالبة في العام الدراسي (2016/2015) كما في الجداول التالية (1، 31، 45، 61، 75، 90).



6. بلغ عدد أعضاء الهيئة التدريسية في المدارس المهنية كافة (10741) مدرساً ومدرسة للعام الدراسي (2020/2019) نسبة الإناث منهم (47%) وقد ظهر بأن نسبة أعضاء الهيئة التدريسية في المدارس الصناعية والمدارس التجارية ومدارس الحاسوب وتقنية المعلومات والمدارس الزراعية ومدارس الفنون التطبيقية هي (67%)، (20.4%)، (7%)، (3%)، (3%) على التوالي، انخفض عدد أعضاء الهيئة التدريسية في المدارس المهنية عن العام الدراسي السابق بنسبة (2.1%) حيث كان عددهم (10976) مدرساً ومدرسة في العام الدراسي (2019/2018) وانخفض خلال الفترة (2020/2019-2016/2015) بنسبة (6%) حيث كان عددهم (11371) مدرساً ومدرسة وقد بلغ نصيب عضو الهيئة التدريسية الواحد من الطلبة (5) طالب/ تدريسي وتتفاوت قيمة هذا المؤشر

في فروع المدارس المهنية ففي كل من المدارس الصناعية (4) طالب/ تدريسي والزراعية ( 2 ) طالب/ تدريسي وفي المدارس التجارية (5) طالب/ تدريسي ، وفي مدارس الفنون التطبيقية فقد بلغ هذا المؤشر ( 10 ) طالب/ تدريسي ، اما في مدارس الحاسوب وتقنية المعلومات فقد بلغت (11) طالب / تدريسي كما في الجداول التالية (1، 23، 39، 53، 69، 83).

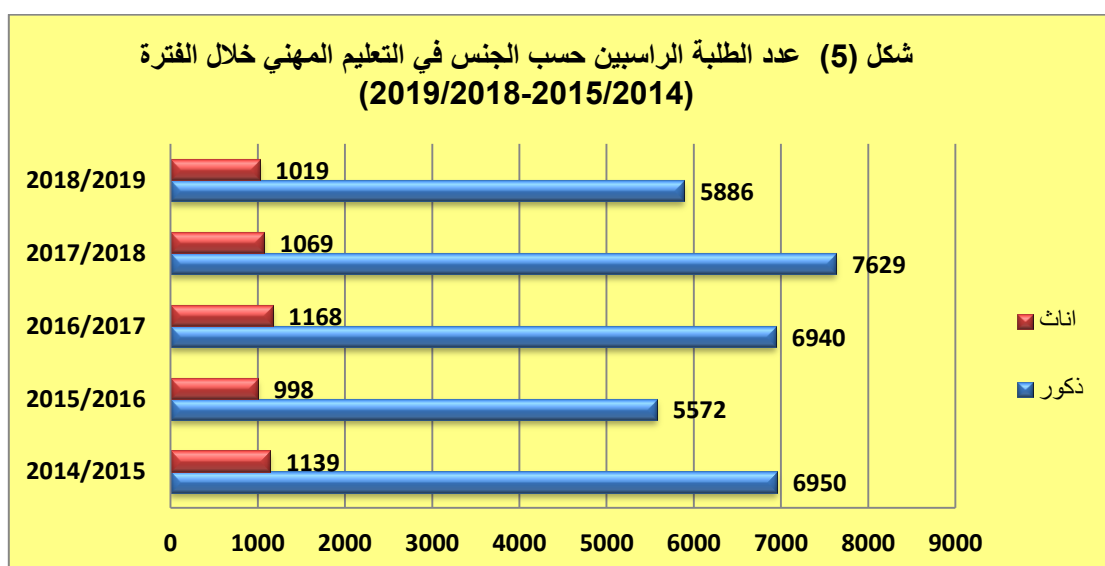


7. أما بالنسبة للطلبة الراسيين فقد بلغ عددهم (6885) طالباً وطالبة في العام الدراسي 2019/2018 شكلت نسبة الإناث (15%). وتشكل نسبة الراسيين في المدارس الصناعية أعلى نسبة (66%) تليها المدارس التجارية بنسبة (19%) وفي مدارس الحاسوب وتقنية المعلومات بنسبة (11%) وأما في مدارس الفنون التطبيقية كانت النسبة (1.7%) وأخيراً في المدارس الزراعية نسبتها (2.4%)، وانخفض عدد الطلبة الراسيين عن العام الدراسي (2018/2017) بنسبة مقدارها (21%) حيث كان عددهم (8698) وانخفض أيضاً عدد الطلبة الراسيين خلال الفترة (2015/2014-2019/2018) بنسبة (15%) إذ كان عددهم (8089) طالباً وطالبة في العام الدراسي (2015/2014) كما في الجدول التالية (2، 30، 44، 60، 74، 89).

مؤشرات رئيسية عن عدد الطلبة الراسبين في التعليم المهني في العراق حسب الجنس خلال الفترة  
(2019/2018-2015/2014)

جدول (2)

عدد الطلبة الراسبين			السنة الدراسية
مجموع	اناث	ذكور	
8089	1139	6950	2015/2014
6570	998	5572	2016/2015
8108	1168	6940	2017/2016
8698	1069	7629	2018/2017
6885	1019	5866	2019/2018
-20.8	-4.7	-23.1	نسبة التغيير خلال المدة (2019/2018-2018/2017)
-14.9	-10.5	-15.6	نسبة التغيير خلال المدة (2019/2018-2015/2014)



مؤشرات رئيسية عن التعليم المهني في العراق حسب الجنس خلال الفترة (2020/2019-2016/2015)

Table (1)

جدول (1)

السنة	عدد المدارس		عدد الشعب		عدد الطلبة المقبولين		عدد الطلبة الموجودين		عدد الطلبة التاركيين		عدد اعضاء الهيئة التدريسية	
	مختلط	اناث	مختلط	اناث	مجموع	اناث	مجموع	اناث	مجموع	اناث	مجموع	مجموع
2016/2015	23	74	32	612	16637	4063	39086	12052	51138	1855	824	11371
2017/2016	26	75	55	596	16281	3939	40929	12091	53020	1363	525	11159
2018/2017	31	84	56	601	15032	3969	38219	11820	50039	1049	509	11245
2019/2018	44	86	68	643	16881	5008	37957	12646	50603	1034	573	10976
2020/2019	47	85	76	694	17613	5089	38362	13769	52131	831	449	10741
نسبة التغيير خلال الفترة -2019/2018) %(2020/2019	6.8	-1.2	11.8	7.9	4.3	1.6	1.1	8.9	3.0	-19.6	-21.6	-2.1
نسبة التغيير خلال الفترة -2016/2015) %(2020/2019	6.8	14.9	137.5	13.4	5.9	25.3	-1.9	14.2	1.9	-55.2	-45.5	-5.5

مؤشرات رئيسة عن عدد الطلبة الراسبين في التعليم المهني في العراق حسب الجنس خلال المدة (2015/2014-  
(2019/2018

Table (2)

جدول (2)

عدد الطلبة الراسبين			السنة الدراسية
مجموع	اناث	ذكور	
8089	1139	6950	2015/2014
6570	998	5572	2016/2015
8108	1168	6940	2017/2016
8698	1069	7629	2018/2017
6885	1019	5866	2019/2018
-20.8	-4.7	-23.1	نسبة التغيير خلال المدة (2019/2018-2018/2017)%
-14.9	-10.5	-15.6	نسبة التغيير خلال المدة(2019/2018-2015/2014)%

# القسم الأول مؤشرات رئيسة

مؤشرات رئيسة لمرحلة التعليم المهني عن عدد المدارس المهنية وتشمل ( الصناعي، الزراعي، التجاري، الفنون، الحاسوب) وعدد التلامذة المقبولين والموجودين واعضاء الهيئة التعليمية حسب البيئة والجنس واستقلالية المدرسة حسب الدوام للعام الدراسي 2020/2019

Indicators for the stage of vocational education on the number of vocational schools include ( industrial، agricultural ، commercial arts ،computer ) and the number of accepted and existing students and faculty members according to the environment ، gender ،and the independence of the school according to time for 2019/2020

Table (3)

جدول ( 3 )

Department	عدد التلامذة الموجودين			عدد التلامذة المقبولين			عدد المدارس			الأقسام	
	Number of enrolled			Acceptable pupils			Number of school				
	المجموع Total	بنات Girls	بنون Boys	المجموع Total	بنات Girls	بنون Boys	المجموع Total	مختلطة Mixed	بنات Girls		بنون Boys
industrial	29130	1898	27232	9570	823	8747	189	35	6	148	صناعي
agricultural	831	67	764	315	35	280	10	6	0	4	زراعي
commercial	11148	6637	4511	3745	2296	1449	102	6	69	27	تجاري
application arts	3121	3108	13	1198	1186	12	4	0	4	0	فنون تطبيقية
computer and information technology	7901	2059	5842	2785	749	2036	11	0	6	5	حاسوب
<b>Total</b>	<b>52131</b>	<b>13769</b>	<b>38362</b>	<b>17613</b>	<b>5089</b>	<b>12524</b>	<b>316</b>	<b>47</b>	<b>85</b>	<b>184</b>	المجموع الكلي



Con.Table(3)

تابع جدول ( 3 )

Department	عدد المدارس حسب البيئة			عدد المدارس حسب الدوام			عدد المدارس حسب الاستقلالية			عدد اعضاء الهيئة التدريسية			الاقسام
	number of school environment			number of schools as working			school Independence			Number of teaching staff			
	المجموع Total	ريف rural	حضر Urban	المجموع Total	مساء Evening	صباحي Morning	المجموع Total	ضيف Guest	اصليية Origin	المجموع Total	اناث Female	ذكور Male	
industrial	189	9	180	189	13	176	189	39	150	7199	2446	4753	الصناعي
agricultural	10	1	9	10	0	10	10	1	9	336	79	257	الزراعي
commercial	102	0	102	102	5	97	102	37	65	2201	1717	484	التجاري
application arts	4	0	4	4	0	4	4	1	3	288	288	0	فنون
computer and information technology	11	0	11	11	0	11	11	3	8	717	463	254	حاسبة
Total	316	10	306	316	18	298	316	81	235	10741	4993	5748	المجموع الكلي

مؤشرات رئيسية عن عدد التلامذة ( الصناعي، الزراعي، التجاري، الفنون، الحاسوب ) الناجحين والراسبين والتاركين حسب الجنس للعام الدراسي 2019/2018

Indicators for number (industrial a gricultural commercial , arts, computer) successful pailed and leaving pupils for 2018/2019

Table (4)

جدول ( 4 )

Department	عدد التلامذة التاركين			عدد التلامذة الراسبين			عدد التلامذة الناجحين			الإقسام
	leaving pupils			pupils who failed			Successful pupils			
	مجموع	اناث	ذكور	مجموع	اناث	ذكور	مجموع	اناث	ذكور	
	Total	Girls	Boys	Total	Girls	Boys	Total	Girls	Boys	
industrial	618	30	588	4516	142	4374	23593	1248	22345	الصناعي
agricultural	60	12	48	193	12	181	650	34	616	الزراعي
commercial	357	248	109	1274	584	690	9235	5574	3661	تجاري
application arts	96	96	0	167	163	4	2636	2606	30	فنون
computer	149	63	86	735	118	617	6204	1735	4469	حاسوب
Total	1280	449	831	6885	1019	5866	42318	11197	31121	المجموع

نسب التسرب في مرحلة المهني وتشمل (الصناعي، الزراعي، التجاري، الفنون، الحاسوب) حسب المحافظة والجنس للعام الدراسي 2020/2019  
 Dropout rates at the professional stage include ( industrial , agricultural , commercial arts ,computer )  
 according to the governorate and gender for 2019 /2020

Table (5)

جدول ( 5 )

Governorate	نسب التسرب			المحافظة	
	Dropout rates				
	مجموع	اناث	ذكور		
	Total	Female	Male		
Nineveh	1.2	1.5	1.0	نينوى	
Salah-Aldeen	1.4	1.0	1.6	صلاح الدين	
Kirkuk	4.4	2.5	5.0	كركوك	
Dyala	1.7	2.4	1.5	ديالى	
Baghdad	Rusafa/1	2.2	4.5	1.4	الرصافة/1
	Rusafa/2	2.9	3.2	2.7	الرصافة/2
	Rusafa/3	2.2	2.1	2.2	الرصافة/3
	Karkh/1	4.4	2.5	5.0	الكرخ/1
	Karkh/2	1.6	2.9	0.9	الكرخ/2
	Karkh/3	2.5	5.5	1.6	الكرخ/3
Al-Anbar	1.7	2.0	1.6	الانبار	
Babylon	1.7	0.9	1.9	بابل	
Kerbela	2.3	2.2	2.3	كربلاء	
Najaf	3.2	5.4	2.3	النجف	
Qadysia	8.0	11.8	6.5	القادسية	
Al-muthanna	2.5	3.7	1.9	المتنبي	
Wasit	1.9	4.0	1.2	واسط	
Thi-Qar	0.9	1.4	0.6	ذي قار	
Missan	0.6	3.0	0.1	ميسان	
Basrah	2.9	3.8	2.7	البصرة	
	2.5	3.3	2.2	المجموع	

معدل الالتحاق الصافي والاجمالي في المرحلة المهنية وتشمل (الصناعي، الزراعي، التجاري، الفنون، الحاسوب) حسب المحافظة والجنس  
للعام الدراسي 2020/2019

net enrollment and gross enrollment for the stage of vocational education including (industrial ,  
agricultural, commercial arts, computer) according to the governorate and gender for 2019  
/2020

جدول ( 6 )

Governorate	معدل الالتحاق الاجمالي % gross enrollment			معدل الالتحاق الصافي % net enrollment rate			المحافظة
	الاجمالي (جميع الاعمار في مرحلة المهني)			الصافي (15-17) سنة			
	مجموع	بنات	بنون	مجموع	بنات	بنون	
	Total	Girls	Boys	Total	Girls	Boys	
Nineveh	0.5	0.3	0.6	0.2	0.1	0.3	نينوى
Salah Al-Deen	1.8	1.4	2.1	0.7	0.6	0.9	صلاح الدين
Diala	2.1	1.1	3	0.9	0.6	1.3	كركوك
Kirkuk	2.5	1	3.8	1.1	0.5	1.6	ديالى
Baghdad	3.2	2.1	4.3	2	1.3	2.6	بغداد
Al-Anbar	2.3	1.2	3.3	0.9	0.5	1.3	الانبار
Babylon	1.7	0.8	2.7	0.6	0.3	0.9	بابل
Kerbela	2.7	0.9	4.5	1.2	0.4	1.9	كربلاء
Al-Najaf	2	1.1	2.9	0.5	0.4	0.7	النجف
Al-Qadisiya	2.4	1.4	3.4	0.9	0.6	1.1	القادسية
Al-muthanna	1.4	0.9	1.9	0.5	0.4	0.7	المتن
Wasit	3.4	1.8	4.9	1.6	0.9	2.3	واسط
Thi-Qar	2.4	1.6	3.2	0.8	0.7	1	ذي قار
Maysan	3.1	1	5.4	1.2	0.3	2.1	ميسان
Al-Basrah	2.7	1	4.4	1.2	0.5	1.8	البصرة
Total	2.3	1.3	3.4	1.1	0.6	1.5	المجموع

عدد المدارس وعدد الطلبة المقبولين الجدد والطلبة الموجودين وأعضاء الهيئة التدريسية واستقلالية وبيئة المدرسة في المدارس المهنية كافة حسب الجنس والمحافظه (الصباحي والمسائي) للعام الدراسي 2020/2019

Number of schools , accepted and existing students , teaching staff and the independence of vocational schools by sex and governorate (morning and evening) for 2019/2020

Table (7)

جدول ( 7 )

Governorate	بيئة المدرسة School environment			استقلالية المدرسة school independence			عدد أعضاء الهيئة التدريسية Teaching staff			عدد الطلبة الموجودين Existing students			عدد الطلبة المقبولين الجدد Number of new students			عدد المدارس No .of schools				المحافظة	
	مجموع	ريف	حضر	مجموع	ضيف	اصلية	مجموع	اناث	ذكور	مجموع	إناث	ذكور	مجموع	إناث	ذكور	مختلط	مجموع	مختلط	اناث		ذكور
Nineveh	15	0	15	15	2	13	281	113	168	1203	389	814	673	190	483	15	5	4	6	نينوى	
Salah-Aldeen	23	1	22	23	11	12	386	107	279	2000	763	1237	641	250	391	23	8	6	9	صلاح الدين	
Kirkuk	23	1	22	23	5	18	572	264	308	2180	558	1622	745	212	533	23	2	5	16	كركوك	
Dyala	17	0	17	17	2	15	871	373	498	2786	548	2238	849	184	665	17	4	3	10	ديالى	
Baghdad	Rusafa/1	22	0	22	22	6	16	832	544	288	3609	942	2667	1222	328	894	22	0	6	16	الرصافة/1
	Rusafa/2	27	2	25	27	9	18	834	539	295	4582	1658	2924	1486	546	940	27	2	11	14	الرصافة/2
	Rusafa/3	7	0	7	7	2	5	181	119	62	1054	286	768	328	91	237	7	0	2	5	الرصافة/3
	Karkh/1	16	0	16	16	1	15	566	414	152	2534	667	1867	992	268	724	16	0	5	11	الكرخ/1
	Karkh/2	19	1	18	19	4	15	568	369	199	3154	1057	2097	1243	428	815	19	0	6	13	الكرخ/2
	Karkh/3	11	0	11	11	3	8	375	247	128	1877	438	1439	600	134	466	11	0	4	7	الكرخ/3
Al-Anbar	23	1	22	23	9	14	487	96	391	3036	783	2253	1357	455	902	23	11	4	8	الانبار	
Babylon	16	0	16	16	4	12	709	365	344	2520	560	1960	899	214	685	16	0	5	11	بابل	
Kerbela	10	0	10	10	1	9	584	189	395	2318	360	1958	798	123	675	10	1	2	7	كربلاء	
Najaf	9	0	9	9	3	6	465	206	259	2079	577	1502	616	216	400	9	1	2	6	النجف	
Qadysia	8	0	8	8	0	8	405	160	245	2073	585	1488	651	242	409	8	3	1	4	القادسية	
Al-muthanna	8	0	8	8	0	8	154	46	108	890	298	592	266	96	170	8	4	2	2	المثنى	
Wasit	13	3	10	13	2	11	538	211	327	3144	808	2336	1056	342	714	13	3	3	7	واسط	
Thi-Qar	16	1	15	16	8	8	729	248	481	3479	1184	2295	883	306	577	16	1	6	9	ذي قار	
Missan	14	0	14	14	5	9	278	124	154	2470	405	2065	613	111	502	14	1	5	8	ميسان	
Basrah	19	0	19	19	4	15	926	259	667	5143	903	4240	1695	353	1342	19	1	3	15	البصرة	
Total	316	10	306	316	81	235	10741	4993	5748	52131	13769	38362	17613	5089	12524	316	47	85	184	المجموع	

# القسم الثاني الجداول التجميعية

عدد المدارس والطلبة الموجودين واعضاء الهيئة التدريسية وعدد الشعب في المدارس المهنية كافة حسب الصف والجنس والمحافظة (الصباحي والمسائي) للعام الدراسي 2020/2019

Number of schools and existing students and the number grades in the Vocational schools by grade , sex and governorate (morning and evening)  
for 2019/2020

Table (8)

جدول (8)

Governorate	عدد الطلبة الموجودين حسب الصف									عدد المدارس حسب الازدواجية								المحافظة	
	المجموع			الصف الثالث			الصف الثاني			الصف الاول			No of schools						
	مجموع	إناث	ذكور	مجموع	إناث	ذكور	مجموع	إناث	ذكور	مجموع	إناث	ذكور	مجموع	مزودة مع نفسها ومع اخرى	مزودة مع اخرى	مزودة على نفسها	غير مزودة		
Total	Female	Male	Total	Female	Male	Total	Female	Male	Total	Female	Male	Total	duplicity with itself	duplicity with another	duplicity by itself	not duplicity			
Nineveh	1203	389	814	111	24	87	367	146	221	725	219	506	15	0	4	0	11	نينوى	
Salah-Aldeen	2000	763	1237	764	289	475	555	224	331	681	250	431	23	0	11	0	12	صلاح الدين	
Kirkuk	2180	558	1622	691	137	554	678	200	478	811	221	590	23	0	11	0	12	كركوك	
Dyala	2786	548	2238	1015	161	854	882	197	685	889	190	699	17	0	8	0	9	ديالى	
Baghdad	Rusafa/1	3609	942	2667	1148	274	874	1190	333	857	1271	335	936	22	0	9	0	13	الرصافة/1
	Rusafa/2	4582	1658	2924	1475	498	977	1509	586	923	1598	574	1024	27	0	15	0	12	الرصافة/2
	Rusafa/3	1054	286	768	354	80	274	366	109	257	334	97	237	7	0	4	0	3	الرصافة/3
	Karkh/1	2534	667	1867	711	183	528	756	214	542	1067	270	797	16	0	2	0	14	الكرخ/1
	Karkh/2	3154	1057	2097	828	256	572	1043	368	675	1283	433	850	19	0	6	0	13	الكرخ/2
	Karkh/3	1877	438	1439	611	150	461	625	154	471	641	134	507	11	0	4	0	7	الكرخ/3
Al-Anbar	3036	783	2253	520	73	447	1119	243	876	1397	467	930	23	1	16	1	5	الانبار	
Babylon	2520	560	1960	699	143	556	824	194	630	997	223	774	16	0	7	0	9	بابل	
Kerbela	2318	360	1958	616	85	531	812	143	669	890	132	758	10	0	3	0	7	كربلاء	
Najaf	2079	577	1502	635	139	496	713	215	498	731	223	508	9	0	6	0	3	النجف	
Qadysia	2073	585	1488	797	164	633	607	177	430	669	244	425	8	0	1	0	7	القادسية	
Al-muthanna	890	298	592	220	53	167	361	144	217	309	101	208	8	0	2	0	6	المثنى	
Wasit	3144	808	2336	1033	210	823	1009	249	760	1102	349	753	13	0	2	0	11	واسط	
Thi-Qar	3479	1184	2295	1461	404	1057	981	430	551	1037	350	687	16	0	14	0	2	ذي قار	
Missan	2470	405	2065	1063	161	902	642	117	525	765	127	638	14	0	5	0	9	ميسان	
Basrah	5143	903	4240	1635	242	1393	1625	291	1334	1883	370	1513	19	0	8	0	11	البيصرة	
Total	52131	13769	38362	16387	3726	12661	16664	4734	11930	19080	5309	13771	316	1	138	1	176	المجموع	

Con.Table(8 )

تابع جدول ( 8 )

Governorate	عدد الشعب No of grades				عدد أعضاء الهيئة التدريسية Number of teaching staff			المحافظة	
	مجموع	مختلط	إناث	ذكور	مجموع	اناث	ذكور		
	Total	Mixed	Female	Male	Total	Female	Male		
Nineveh	97	12	29	56	281	113	168	نينوى	
Salah-Aldeen	119	1	42	76	386	107	279	صلاح الدين	
Kirkuk	136	4	32	100	572	264	308	كركوك	
Dyala	181	9	29	143	871	373	498	ديالى	
Baghdad	Rusafa/1	206	0	57	149	832	544	288	الرصافة/1
	Rusafa/2	253	3	93	157	834	539	295	الرصافة/2
	Rusafa/3	54	0	15	39	181	119	62	الرصافة/3
	Karkh/1	162	0	41	121	566	414	152	الكرخ/1
	Karkh/2	159	0	51	108	568	369	199	الكرخ/2
	Karkh/3	100	0	27	73	375	247	128	الكرخ/3
Al-Anbar	163	8	37	118	487	96	391	الانبار	
Babylon	143	0	34	109	709	365	344	بابل	
Kerbela	114	0	19	95	584	189	395	كربلاء	
Najaf	110	0	26	84	465	206	259	النجف	
Qadysia	90	21	15	54	405	160	245	القادسية	
Al-muthanna	59	11	15	33	154	46	108	المتنسى	
Wasit	144	0	31	113	538	211	327	واسط	
Thi-Qar	157	0	50	107	729	248	481	ذي قار	
Missan	98	3	21	74	278	124	154	ميسان	
Basrah	232	4	30	198	926	259	667	البيصرة	
<b>Total</b>	<b>2777</b>	<b>76</b>	<b>694</b>	<b>2007</b>	<b>10741</b>	<b>4993</b>	<b>5748</b>	<b>المجموع</b>	



عدد المدارس والطلبة الموجودين واعضاء الهيئة التدريسية وعدد الشعب في المدارس المهنية كافة حسب الصف والجنس والمحافظه (الصباحي فقط) للعام الدراسي 2020/2019

Number of schools , existing students ,teaching staff and the number gradees in the Vocational schools by grade , sex and governorate (morning) for 2019/2020

جدول ( 9 ) Table (9)

Governorate	عدد الشعب				عدد أعضاء الهيئة التدريسية			المجموع			عدد الطلبة الموجودين حسب الصف			الصف الاول			عدد المدارس				المحافظة				
	No of grades				Number of teaching staff			Total			Third grade			Second grade			First grade			No of schools					
	مجموع	مختلط	إناث	ذكور	مجموع	اناث	ذكور	مجموع	اناث	ذكور	مجموع	اناث	ذكور	مجموع	اناث	ذكور	مجموع	اناث	ذكور	مجموع		مختلط	اناث	ذكور	
Total	Mixed	Female	Male	Total	Female	Male	Total	Female	Male	Total	Female	Male	Total	Female	Male	Total	Female	Male	Total	Mixed	Female	Male			
Nineveh	97	12	29	56	281	113	168	1203	389	814	111	24	87	367	146	221	725	219	506	15	5	4	6	نينوى	
Salah-Aldeen	112	1	42	69	373	106	267	1905	763	1142	709	289	420	540	224	316	656	250	406	22	7	6	9	صلاح الدين	
Kirkuk	131	3	32	96	545	258	287	2045	553	1492	611	137	474	654	200	454	780	216	564	21	2	5	14	كركوك	
Dyala	167	8	29	130	809	351	458	2587	545	2042	922	159	763	841	197	644	824	189	635	16	4	3	9	ديالى	
Baghdad	Rusafa/1	193	0	57	136	767	511	256	3443	942	2501	1063	274	789	1142	333	809	1238	335	903	20	0	6	14	الرصافة/1
	Rusafa/2	243	3	93	147	817	535	282	4410	1658	2752	1405	498	907	1457	586	871	1548	574	974	26	2	11	13	الرصافة/2
	Rusafa/3	54	0	15	39	181	119	62	1054	286	768	354	80	274	366	109	257	334	97	237	7	0	2	5	الرصافة/3
	Karkh/1	155	0	41	114	539	406	133	2406	667	1739	661	183	478	720	214	506	1025	270	755	15	0	5	10	الكرخ/1
	Karkh/2	159	0	51	108	568	369	199	3154	1057	2097	828	256	572	1043	368	675	1283	433	850	19	0	6	13	الكرخ/2
	Karkh/3	94	0	27	67	349	235	114	1752	438	1314	552	150	402	588	154	434	612	134	478	10	0	4	6	الكرخ/3
Al-Anbar	149	7	33	109	453	92	361	2868	744	2124	458	63	395	1086	237	849	1324	444	880	20	10	3	7	الانبار	
Babylon	136	0	34	102	672	347	325	2385	560	1825	654	143	511	780	194	586	951	223	728	15	0	5	10	بابل	
Kerbela	114	0	19	95	584	189	395	2318	360	1958	616	85	531	812	143	669	890	132	758	10	1	2	7	كربلاء	
Najaf	104	0	26	78	429	206	223	1969	577	1392	567	139	428	695	215	480	707	223	484	8	1	2	5	النجف	
Qadysia	90	21	15	54	405	160	245	2073	585	1488	797	164	633	607	177	430	669	244	425	8	3	1	4	القادسية	
Al-muthanna	59	11	15	33	154	46	108	890	298	592	220	53	167	361	144	217	309	101	208	8	4	2	2	المتنشى	
Wasit	140	0	31	109	520	210	310	3052	808	2244	983	210	773	989	249	740	1080	349	731	12	3	3	6	واسط	
Thi-Qar	157	0	50	107	729	248	481	3479	1184	2295	1461	404	1057	981	430	551	1037	350	687	16	1	6	9	ذي قار	
Missan	93	3	20	70	256	114	142	2239	399	1840	977	155	822	572	117	455	690	127	563	12	1	4	7	ميسان	
Basrah	226	4	30	192	914	259	655	4931	903	4028	1512	242	1270	1579	291	1288	1840	370	1470	18	1	3	14	البيصرة	
Total	2673	73	689	1911	10345	4874	5471	50163	13716	36447	15461	3708	11753	16180	4728	11452	18522	5280	13242	298	45	83	170	المجموع	

عدد المدارس والطلبة الموجودين واعضاء الهيئة التدريسية وعدد الشعب في المدارس المهنية كافة حسب الصف والجنس والمحافظه (المسائي فقط) للعام الدراسي 2020/2019  
 Number of schools , existing students ,teaching staff and the number gradees in the Vocational schools by grade , sex and governorate  
 (evening) for 2019/2020

Table (10)

جدول (10)

Governorate	عدد الطلبة الموجودين حسب الصف																						المحافظة			
	عدد الشعب			عدد أعضاء الهيئة التدريسية			Existing students by grade															عدد المدارس				
	No of grades			Number of teaching staff			المجموع			الصف الثالث			الصف الثاني			الصف الاول			No of schools							
	Total	مختلط	إناث	مجموع	إناث	ذكور	مجموع	إناث	ذكور	مجموع	إناث	ذكور	مجموع	إناث	ذكور	مجموع	إناث	ذكور	مجموع	مختلط	إناث	ذكور				
Nineveh	0	0	0	0	0	0	0	0	0	0	0	0	0	0	0	0	0	0	0	0	0	0	0	نيوى		
Salah-Aldeen	7	0	0	7	13	1	12	95	0	95	55	0	55	15	0	15	25	0	25	1	1	0	0	صلاح الدين		
Kirkuk	5	1	0	4	27	6	21	135	5	130	80	0	80	24	0	24	31	5	26	2	0	0	2	كركوك		
Dyala	14	1	0	13	62	22	40	199	3	196	93	2	91	41	0	41	65	1	64	1	0	0	1	ديالى		
Baghdad	Rusafa/1	13	0	0	13	65	33	32	166	0	166	85	0	85	48	0	48	33	0	33	2	0	0	2	لرصافة/1	
	Rusafa/2	10	0	0	10	17	4	13	172	0	172	70	0	70	52	0	52	50	0	50	1	0	0	1	لرصافة/2	
	Rusafa/3	0	0	0	0	0	0	0	0	0	0	0	0	0	0	0	0	0	0	0	0	0	0	0	لرصافة/3	
	Karkh/1	7	0	0	7	27	8	19	128	0	128	50	0	50	36	0	36	42	0	42	1	0	0	1	لكرخ/1	
	Karkh/2	0	0	0	0	0	0	0	0	0	0	0	0	0	0	0	0	0	0	0	0	0	0	0	لكرخ/2	
	Karkh/3	6	0	0	6	26	12	14	125	0	125	59	0	59	37	0	37	29	0	29	1	0	0	1	لكرخ/3	
Al-Anbar	14	1	4	9	34	4	30	168	39	129	62	10	52	33	6	27	73	23	50	3	1	1	1	الانبار		
Babylon	7	0	0	7	37	18	19	135	0	135	45	0	45	44	0	44	46	0	46	1	0	0	1	بابل		
Kerbela	0	0	0	0	0	0	0	0	0	0	0	0	0	0	0	0	0	0	0	0	0	0	0	كربلاء		
Najaf	6	0	0	6	36	0	36	110	0	110	68	0	68	18	0	18	24	0	24	1	0	0	1	النجف		
Qadysia	0	0	0	0	0	0	0	0	0	0	0	0	0	0	0	0	0	0	0	0	0	0	0	القادسية		
Al-muthanna	0	0	0	0	0	0	0	0	0	0	0	0	0	0	0	0	0	0	0	0	0	0	0	المثنى		
Wasit	4	0	0	4	18	1	17	92	0	92	50	0	50	20	0	20	22	0	22	1	0	0	1	واسط		
Thi-Qar	0	0	0	0	0	0	0	0	0	0	0	0	0	0	0	0	0	0	0	0	0	0	0	ذي قار		
Missan	5	0	1	4	22	10	12	231	6	225	86	6	80	70	0	70	75	0	75	2	0	1	1	ميسان		
Basrah	6	0	0	6	12	0	12	212	0	212	123	0	123	46	0	46	43	0	43	1	0	0	1	البصرة		
Total	104	3	5	96	396	119	277	1968	53	1915	926	18	908	484	6	478	558	29	529	18	2	2	14	المجموع		

عدد الطلبة المقبولين الجدد في المدارس المهنية كافة حسب العمر والجنس والمحافظة ( الصباحي والمسائي ) للعام الدراسي 2020/2019

Number of new students in the Vocational schools by age , sex and governorate (morning and evening) for 2019/2020

Table ( 11 )

جدول ( 11 )

Governorate	المجموع مجموع Total	عمر 15 سنة		عمر 16 سنة		عمر 17 سنة		عمر 18 سنة		عمر 19 سنة		المحافظة			
		15 years		16 years		17 years		18 years		19 years					
		إناث Female	ذكور Male	إناث Female	ذكور Male	إناث Female	ذكور Male	إناث Female	ذكور Male	إناث Female	ذكور Male				
Nineveh	673	190	483	40	108	38	110	50	133	41	99	21	33	نينوى	
Salah-Aldeen	641	250	391	43	34	45	80	62	108	56	109	44	60	صلاح الدين	
Kirkuk	745	212	533	28	87	30	69	55	167	54	129	45	81	كركوك	
Dyala	849	184	665	37	110	20	119	35	139	58	165	34	132	ديالى	
Baghdad	Rusafa/1	1222	328	894	15	18	43	72	68	158	80	293	122	353	الرصافة/1
	Rusafa/2	1486	546	940	67	74	86	126	96	221	160	297	137	222	الرصافة/2
	Rusafa/3	328	91	237	14	17	17	61	21	65	20	59	19	35	الرصافة/3
	Karkh/1	992	268	724	21	44	44	82	60	163	75	224	68	211	الكرخ/1
	Karkh/2	1243	428	815	79	29	67	71	90	161	91	265	101	289	الكرخ/2
	Karkh/3	600	134	466	11	18	21	55	50	91	23	108	29	194	الكرخ/3
Al-Anbar	1357	455	902	91	142	100	187	111	250	107	236	46	87	الانبار	
Babylon	899	214	685	39	146	38	145	61	159	48	143	28	92	بابل	
Kerbela	798	123	675	18	89	19	142	33	179	31	150	22	115	كربلاء	
Najaf	616	216	400	66	112	40	77	49	86	47	82	14	43	النجف	
Qadysia	651	242	409	39	57	42	89	54	112	59	93	48	58	القادسية	
Al-muthanna	266	96	170	24	22	17	48	25	46	16	37	14	17	المتنسى	
Wasit	1056	342	714	61	89	56	80	70	169	68	163	87	213	واسط	
Thi-Qar	883	306	577	59	72	44	149	49	136	60	136	94	84	ذي قار	
Missan	613	111	502	39	74	16	109	17	121	31	107	8	91	ميسان	
Basrah	1695	353	1342	24	146	46	231	73	377	89	349	121	239	البصرة	
<b>Total</b>	<b>17613</b>	<b>5089</b>	<b>12524</b>	<b>815</b>	<b>1488</b>	<b>829</b>	<b>2102</b>	<b>1129</b>	<b>3041</b>	<b>1214</b>	<b>3244</b>	<b>1102</b>	<b>2649</b>	<b>المجموع</b>	

عدد الطلبة الموجودين في المدارس المهنية كافة حسب العمر والصف والجنس والمحافظه ( الصباحي والمسائي ) للعام الدراسي 2020/2019

Number of existing students in the Vocational schools by age , sex and governorate (morning and evening) for 2019/2020

Table (12 )

جدول ( 12 )

Governorate	الصف الاول													المحافظة	
	first grade														
	المجموع		عمر 19 سنة		عمر 18 سنة		عمر 17 سنة		عمر 16 سنة		عمر 15 سنة				
	Total	إناث	ذكور	إناث	ذكور	إناث	ذكور	إناث	ذكور	إناث	ذكور	إناث			ذكور
Total	Female	Male	Female	Male	Female	Male	Female	Male	Female	Male	Female	Male			
Nineveh	725	219	506	50	125	45	114	56	136	47	98	21	33	نينوى	
Salah-Aldeen	681	250	431	43	74	45	80	62	108	56	109	44	60	صلاح الدين	
Kirkuk	811	221	590	34	113	31	80	56	177	55	139	45	81	كركوك	
Dyala	889	190	699	37	120	20	130	38	148	61	169	34	132	ديالى	
Baghdad	Rusafa/1	1271	335	936	19	25	44	80	70	172	80	306	122	353	الرصافة/1
	Rusafa/2	1598	574	1024	75	95	94	154	107	242	161	311	137	222	الرصافة/2
	Rusafa/3	334	97	237	15	17	19	61	22	65	22	59	19	35	الرصافة/3
	Karkh/1	1067	270	797	22	57	45	104	60	179	75	246	68	211	الكرخ/1
	Karkh/2	1283	433	850	81	37	69	82	91	177	91	265	101	289	الكرخ/2
	Karkh/3	641	134	507	11	31	21	60	50	107	23	115	29	194	الكرخ/3
Al-Anbar	1397	467	930	96	170	107	187	111	250	107	236	46	87	الانبار	
Babylon	997	223	774	43	177	38	166	64	179	50	160	28	92	بابل	
Kerbela	890	132	758	20	130	22	157	36	203	32	153	22	115	كربلاء	
Najaf	731	223	508	70	167	40	105	51	106	48	87	14	43	النجف	
Qadysia	669	244	425	40	59	43	92	54	117	59	99	48	58	القادسية	
Al-muthanna	309	101	208	28	41	17	59	26	52	16	39	14	17	المثنى	
Wasit	1102	349	753	63	99	56	89	73	182	70	170	87	213	واسط	
Thi-Qar	1037	350	687	82	129	61	153	50	149	63	172	94	84	ذي قار	
Missan	765	127	638	34	98	27	138	27	159	31	152	8	91	ميسان	
Basrah	1883	370	1513	27	199	53	282	80	418	89	375	121	239	البصرة	
<b>Total</b>	<b>19080</b>	<b>5309</b>	<b>13771</b>	<b>890</b>	<b>1963</b>	<b>897</b>	<b>2373</b>	<b>1184</b>	<b>3326</b>	<b>1236</b>	<b>3460</b>	<b>1102</b>	<b>2649</b>	<b>المجموع</b>	

Con.Table(12)

تابع جدول ( 12 )

Governorate	الصف الثاني													المحافظة	
	Second grade														
	المجموع	عمر 20 سنة		عمر 19 سنة		عمر 18 سنة		عمر 17 سنة		عمر 16 سنة					
	Total	إناث	ذكور	إناث	ذكور	إناث	ذكور	إناث	ذكور	إناث	ذكور				
Total	Female	Male	Female	Male	Female	Male	Female	Male	Female	Male	Female	Male			
Nineveh	367	146	221	39	52	30	56	36	49	25	46	16	18	نينوى	
Salah-Aldeen	555	224	331	30	58	43	44	52	82	66	94	33	53	صلاح الدين	
Kirkuk	678	200	478	36	50	32	70	50	146	41	116	41	96	كركوك	
Dyala	882	197	685	25	85	34	119	46	148	60	162	32	171	ديالى	
Baghdad	Rusafa/1	1190	333	857	18	40	39	93	71	149	100	337	105	238	الرصافة/1
	Rusafa/2	1509	586	923	55	80	100	139	130	212	155	274	146	218	الرصافة/2
	Rusafa/3	366	109	257	16	30	18	58	30	84	25	55	20	30	الرصافة/3
	Karkh/1	756	214	542	27	48	25	64	40	104	58	160	64	166	الكرخ/1
	Karkh/2	1043	368	675	23	25	61	70	80	127	102	212	102	241	الكرخ/2
	Karkh/3	625	154	471	29	21	22	61	45	101	41	139	17	149	الكرخ/3
Al-Anbar	1119	243	876	73	208	36	210	60	217	42	157	32	84	الانبار	
Babylon	824	194	630	38	124	39	141	50	174	36	121	31	70	بابل	
Kerbela	812	143	669	30	106	33	142	18	151	35	155	27	115	كربلاء	
Najaf	713	215	498	60	149	47	112	44	109	44	103	20	25	النجف	
Qadysia	607	177	430	42	67	18	101	31	110	31	88	55	64	القادسية	
Al-muthanna	361	144	217	21	24	37	54	35	56	31	45	20	38	المتنسى	
Wasit	1009	249	760	48	120	36	121	45	161	52	196	68	162	واسط	
Thi-Qar	981	430	551	82	119	65	141	101	129	76	103	106	59	ذي قار	
Missan	642	117	525	32	103	21	103	25	128	24	79	15	112	ميسان	
Basrah	1625	291	1334	23	214	51	247	82	344	63	356	72	173	البصرة	
Total	16664	4734	11930	747	1723	787	2146	1071	2781	1107	2998	1022	2282	المجموع	

Con.Table(12)

تابع جدول ( 12 )

Governorate	الصف الثالث													المحافظة	
	third grade														
	المجموع		عمر 21 سنة		عمر 20 سنة		عمر 19 سنة		عمر 18 سنة		عمر 17 سنة				
	إناث	ذكور	إناث	ذكور	إناث	ذكور	إناث	ذكور	إناث	ذكور	إناث	ذكور			
Total	Female	Male	Female	Male	Female	Male	Female	Male	Female	Male	Female	Male			
Nineveh	111	24	87	3	22	2	14	8	21	3	18	8	12	نينوى	
Salah-Aldeen	764	289	475	44	94	63	93	60	95	60	109	62	84	صلاح الدين	
Kirkuk	691	137	554	20	85	12	91	29	173	34	123	42	82	كركوك	
Dyala	1015	161	854	31	181	18	154	31	172	55	180	26	167	ديالى	
Baghdad	Rusafa/1	1148	274	874	22	44	29	100	67	174	73	320	83	236	الرصافة/1
	Rusafa/2	1475	498	977	67	66	90	149	91	213	118	282	132	267	الرصافة/2
	Rusafa/3	354	80	274	16	58	11	49	20	65	17	63	16	39	الرصافة/3
	Karkh/1	711	183	528	26	61	15	63	36	104	47	108	59	192	الكرخ/1
	Karkh/2	828	256	572	24	41	34	53	59	110	55	181	84	187	الكرخ/2
	Karkh/3	611	150	461	22	41	26	75	36	99	41	144	25	102	الكرخ/3
Al-Anbar	520	73	447	38	116	9	83	10	100	10	80	6	68	الانبار	
Babylon	699	143	556	25	101	22	108	33	151	21	131	42	65	بابل	
Kerbela	616	85	531	13	121	15	94	22	129	20	106	15	81	كربلاء	
Najaf	635	139	496	45	213	25	98	31	94	29	66	9	25	النجف	
Qadysia	797	164	633	45	102	24	191	35	133	37	138	23	69	القادسية	
Al-muthanna	220	53	167	6	11	8	41	17	49	11	41	11	25	المتنشى	
Wasit	1033	210	823	48	193	41	134	34	145	39	179	48	172	واسط	
Thi-Qar	1461	404	1057	50	225	73	314	88	242	78	145	115	131	ذي قار	
Missan	1063	161	902	31	139	27	162	19	222	55	166	29	213	ميسان	
Basrah	1635	242	1393	28	291	34	262	57	332	61	301	62	207	البيصرة	
Total	16387	3726	12661	604	2205	578	2328	783	2823	864	2881	897	2424	المجموع	

Con.Table(12 )

تابع جدول ( 12 )

Governorate	المجموع الكلي		عمر 21 سنة		عمر 20 سنة		عمر 19 سنة		عمر 18 سنة		عمر 17 سنة		عمر 16 سنة		عمر 15 سنة*		المحافظة		
	Total	مجموع	21 years		20 years		19 years		18 years		17 years		16 years		15 years				
	إناث	ذكور	إناث	ذكور	إناث	ذكور	إناث	ذكور	إناث	ذكور	إناث	ذكور	إناث	ذكور	إناث	ذكور			
	Female	Male	Female	Male	Female	Male	Female	Male	Female	Male	Female	Male	Female	Male	Female	Male			
Nineveh	1203	389	814	3	22	41	66	88	202	84	181	89	194	63	116	21	33	نينوى	
Salah-Aldeen	2000	763	1237	44	94	93	151	146	213	157	271	190	286	89	162	44	60	صلاح الدين	
Kirkuk	2180	558	1622	20	85	48	141	95	356	115	349	139	375	96	235	45	81	كركوك	
Dyala	2786	548	2238	31	181	43	239	102	411	121	458	124	477	93	340	34	132	ديالى	
Baghdad	Rusafa/1	3609	942	2667	22	44	47	140	125	292	188	549	253	745	185	544	122	353	الرصافة/1
	Rusafa/2	4582	1658	2924	67	66	145	229	266	447	342	648	394	783	307	529	137	222	الرصافة/2
	Rusafa/3	1054	286	768	16	58	27	79	53	140	66	208	63	159	42	89	19	35	الرصافة/3
	Karkh/1	2534	667	1867	26	61	42	111	83	225	132	316	177	531	139	412	68	211	الكرخ/1
	Karkh/2	3154	1057	2097	24	41	57	78	201	217	204	390	277	576	193	506	101	289	الكرخ/2
	Karkh/3	1877	438	1439	22	41	55	96	69	191	107	305	116	348	40	264	29	194	الكرخ/3
Al-Anbar	3036	783	2253	38	116	82	291	142	480	177	484	159	475	139	320	46	87	الانبار	
Babylon	2520	560	1960	25	101	60	232	115	469	109	471	142	365	81	230	28	92	بابل	
Kerbela	2318	360	1958	13	121	45	200	75	401	60	414	86	439	59	268	22	115	كربلاء	
Najaf	2079	577	1502	45	213	85	247	148	373	113	280	104	234	68	112	14	43	النجف	
Qadysia	2073	585	1488	45	102	66	258	93	293	111	340	108	274	114	163	48	58	القادسية	
Al-muthanna	890	298	592	6	11	29	65	82	144	63	156	68	122	36	77	14	17	المتن	
Wasit	3144	808	2336	48	193	89	254	133	365	140	429	173	550	138	332	87	213	واسط	
Thi-Qar	3479	1184	2295	50	225	155	433	235	512	240	427	241	383	169	231	94	84	ذي قار	
Missan	2470	405	2065	31	139	59	265	74	423	107	432	80	451	46	264	8	91	ميسان	
Basrah	5143	903	4240	28	291	57	476	135	778	196	927	205	981	161	548	121	239	البصرة	
Total	52131	13769	38362	604	2205	1325	4051	2460	6932	2832	8035	3188	8748	2258	5742	1102	2649	المجموع	

\*مجموع الطلبة الموجودين في الصف الاول والثاني والثالث بعمر 15 سنة

عدد الطلبة الموجودين في المدارس المهنية كافة حسب العمر والصف والجنس ( الصباحي والمسائي ) للعام الدراسي 2020/2019

Number of existing students in the Vocational schools by age , sex and grade (morning and evening) for 2019/2020

Table (13 )

جدول ( 13 )

Age	المجموع			الصف الثالث			الصف الثاني			الصف الاول			العمر
	Total			Third grade			Second grade			First grade			
	مجموع	إناث	ذكور	مجموع	إناث	ذكور	مجموع	إناث	ذكور	مجموع	إناث	ذكور	
	Total	Female	Male	Total	Female	Male	Total	Female	Male	Total	Female	Male	
15 Year	3751	1102	2649	0	0	0	0	0	0	3751	1102	2649	15 سنة
16 Year	8000	2258	5742	0	0	0	3304	1022	2282	4696	1236	3460	16 سنة
17 Year	11936	3188	8748	3321	897	2424	4105	1107	2998	4510	1184	3326	17 سنة
18 Year	10867	2832	8035	3745	864	2881	3852	1071	2781	3270	897	2373	18 سنة
19 Year	9392	2460	6932	3606	783	2823	2933	787	2146	2853	890	1963	19 سنة
20 Year	5376	1325	4051	2906	578	2328	2470	747	1723	0	0	0	20 سنة
21 Year	2809	604	2205	2809	604	2205	0	0	0	0	0	0	21 سنة
Total	52131	13769	38362	16387	3726	12661	16664	4734	11930	19080	5309	13771	المجموع



عدد الطلبة الراسبين في المدارس المهنية كافة حسب اسباب الرسوب والصف والجنس والمحافظة ( الصباحي والمسائي ) للعام الدراسي 2019/2018  
 Number of failing students in Vocational schools by reasons of failure , grade, sex, and governorate (morning and evening)  
 for 2018/2019

Table ( 14 )

جدول (14)

Governorate	الفشل في الامتحان Failure in Exam												المحافظة	
	المجموع الكلي Total			الصف الثالث Third grade			الصف الثاني Second grade			الصف الأول First grade				
	مجموع	إناث	ذكور	مجموع	إناث	ذكور	مجموع	إناث	ذكور	مجموع	إناث	ذكور		
	Total	Female	Male	Total	Female	Male	Total	Female	Male	Total	Female	Male		
Nineveh	66	16	50	32	2	30	4	0	4	30	14	16	نينوى	
Salah-Aldeen	84	22	62	29	4	25	38	12	26	17	6	11	صلاح الدين	
Kirkuk	244	11	233	180	8	172	19	2	17	45	1	44	كركوك	
Dyala	292	22	270	172	8	164	54	7	47	66	7	59	ديالى	
Baghdad	Rusafa/1	111	13	98	31	5	26	32	3	29	48	5	43	الرصافة/1
	Rusafa/2	221	23	198	85	4	81	42	5	37	94	14	80	الرصافة/2
	Rusafa/3	63	8	55	26	2	24	11	0	11	26	6	20	الرصافة/3
	Karkh/1	165	10	155	57	2	55	32	5	27	76	3	73	الكرخ/1
	Karkh/2	142	12	130	78	2	76	34	8	26	30	2	28	الكرخ/2
	Karkh/3	117	6	111	54	4	50	21	0	21	42	2	40	الكرخ/3
Al-Anbar	34	3	31	28	3	25	3	0	3	3	0	3	الانبار	
Babylon	260	78	182	138	27	111	44	24	20	78	27	51	بابل	
Kerbela	119	2	117	35	0	35	41	1	40	43	1	42	كربلاء	
Najaf	175	12	163	60	0	60	38	5	33	77	7	70	النجف	
Qadysia	200	5	195	106	3	103	65	0	65	29	2	27	القادسية	
Al-muthanna	67	1	66	32	1	31	17	0	17	18	0	18	المتشي	
Wasit	313	26	287	163	16	147	68	7	61	82	3	79	واسط	
Thi-Qar	133	36	97	84	12	72	30	17	13	19	7	12	ذي قار	
Missan	63	2	61	43	2	41	5	0	5	15	0	15	ميسان	
Basrah	590	35	555	242	2	240	155	13	142	193	20	173	البصرة	
Total	3459	343	3116	1675	107	1568	753	109	644	1031	127	904	المجموع	

Con.Table (14)

تابع جدول (14)

تجاوز أيام الغياب													المحافظة	
cross absence														
Governorate	المجموع الكلي			الصف الثالث			الصف الثاني			الصف الأول				
	مجموع	إناث	ذكور	مجموع	إناث	ذكور	مجموع	إناث	ذكور	مجموع	إناث	ذكور		
	Total	Female	Male	Total	Female	Male	Total	Female	Male	Total	Female	Male		
Nineveh	140	32	108	83	9	74	20	10	10	37	13	24	نينوى	
Salah-Aldeen	24	11	13	4	2	2	10	3	7	10	6	4	صلاح الدين	
Kirkuk	107	6	101	84	6	78	0	0	0	23	0	23	كركوك	
Dyala	154	19	135	76	4	72	17	1	16	61	14	47	ديالى	
Baghdad	Rusafa/1	124	28	96	28	8	20	43	12	31	53	8	45	الرصافة/1
	Rusafa/2	189	40	149	56	4	52	61	18	43	72	18	54	الرصافة/2
	Rusafa/3	25	6	19	9	3	6	5	1	4	11	2	9	الرصافة/3
	Karkh/1	85	9	76	41	4	37	13	4	9	31	1	30	الكرخ/1
	Karkh/2	46	19	27	26	9	17	11	7	4	9	3	6	الكرخ/2
	Karkh/3	130	23	107	71	13	58	24	8	16	35	2	33	الكرخ/3
Al-Anbar	37	11	26	20	5	15	12	2	10	5	4	1	الانبار	
Babylon	81	12	69	49	3	46	9	5	4	23	4	19	بابل	
Kerbela	111	9	102	25	3	22	34	5	29	52	1	51	كربلاء	
Najaf	162	32	130	47	5	42	47	11	36	68	16	52	النجف	
Qadysia	438	158	280	211	91	120	97	33	64	130	34	96	القادسية	
Al-muthanna	55	8	47	32	5	27	8	1	7	15	2	13	المثنى	
Wasit	125	24	101	54	10	44	28	7	21	43	7	36	واسط	
Thi-Qar	112	68	44	35	11	24	40	30	10	37	27	10	ذي قار	
Missan	29	13	16	11	6	5	9	5	4	9	2	7	ميسان	
Basrah	366	29	337	131	12	119	90	5	85	145	12	133	البصرة	
Total	2540	557	1983	1093	213	880	578	168	410	869	176	693	المجموع	

Con.Table (14)

تابع جدول (14)

Governorate	(أسباب أخرى) Other reasons												المحافظة	
	المجموع الكلي			الصف الثالث			الصف الثاني			الصف الأول				
	Total			Third grade			Second grade			First grade				
	مجموع	إناث	ذكور	مجموع	إناث	ذكور	مجموع	إناث	ذكور	مجموع	إناث	ذكور		
Total	Female	Male	Total	Female	Male	Total	Female	Male	Total	Female	Male			
Nineveh	8	3	5	5	2	3	1	1	0	2	0	2	نينوى	
Salah-Aldeen	1	0	1	1	0	1	0	0	0	0	0	0	صلاح الدين	
Kirkuk	116	6	110	97	6	91	0	0	0	19	0	19	كركوك	
Dyala	81	1	80	78	1	77	0	0	0	3	0	3	ديالى	
Baghdad	Rusafa/1	61	14	47	30	1	29	21	10	11	10	3	7	الرصافة/1
	Rusafa/2	40	12	28	26	5	21	7	3	4	7	4	3	الرصافة/2
	Rusafa/3	1	0	1	0	0	0	0	0	0	1	0	1	الرصافة/3
	Karkh/1	16	3	13	15	3	12	0	0	0	1	0	1	الكرخ/1
	Karkh/2	19	9	10	17	9	8	1	0	1	1	0	1	الكرخ/2
	Karkh/3	47	2	45	42	2	40	2	0	2	3	0	3	الكرخ/3
Al-Anbar	5	0	5	4	0	4	0	0	0	1	0	1	الانبار	
Babylon	38	6	32	27	0	27	5	2	3	6	4	2	بابل	
Kerbela	52	1	51	37	0	37	3	0	3	12	1	11	كربلاء	
Najaf	30	0	30	26	0	26	1	0	1	3	0	3	النجف	
Qadysia	121	10	111	77	1	76	10	9	1	34	0	34	القادسية	
Al-muthanna	75	5	70	41	2	39	6	0	6	28	3	25	المتن	
Wasit	22	4	18	8	4	4	11	0	11	3	0	3	واسط	
Thi-Qar	31	25	6	10	4	6	0	0	0	21	21	0	ذي قار	
Missan	13	5	8	2	0	2	11	5	6	0	0	0	ميسان	
Basrah	109	13	96	99	13	86	5	0	5	5	0	5	البصرة	
Total	886	119	767	642	53	589	84	30	54	160	36	124	المجموع	

Con.Table (14)

تابع جدول (14)

Governorate	جميع الأسباب All reasons												المحافظة	
	المجموع الكلي			الصف الثالث			الصف الثاني			الصف الأول				
	مجموع	إناث	ذكور	مجموع	إناث	ذكور	مجموع	إناث	ذكور	مجموع	إناث	ذكور		
	Total	Female	Male	Total	Female	Male	Total	Female	Male	Total	Female	Male		
Nineveh	214	51	163	120	13	107	25	11	14	69	27	42	نينوى	
Salah-Aldeen	109	33	76	34	6	28	48	15	33	27	12	15	صلاح الدين	
Kirkuk	467	23	444	361	20	341	19	2	17	87	1	86	كركوك	
Dyala	527	42	485	326	13	313	71	8	63	130	21	109	ديالى	
Baghdad	Rusafa/1	296	55	241	89	14	75	96	25	71	111	16	95	الرصافة/1
	Rusafa/2	450	75	375	167	13	154	110	26	84	173	36	137	الرصافة/2
	Rusafa/3	89	14	75	35	5	30	16	1	15	38	8	30	الرصافة/3
	Karkh/1	266	22	244	113	9	104	45	9	36	108	4	104	الكرخ/1
	Karkh/2	207	40	167	121	20	101	46	15	31	40	5	35	الكرخ/2
	Karkh/3	294	31	263	167	19	148	47	8	39	80	4	76	الكرخ/3
Al-Anbar	76	14	62	52	8	44	15	2	13	9	4	5	الانبار	
Babylon	379	96	283	214	30	184	58	31	27	107	35	72	بابل	
Kerbela	282	12	270	97	3	94	78	6	72	107	3	104	كربلاء	
Najaf	367	44	323	133	5	128	86	16	70	148	23	125	النجف	
Qadysia	759	173	586	394	95	299	172	42	130	193	36	157	القادسية	
Al-muthanna	197	14	183	105	8	97	31	1	30	61	5	56	المتنسى	
Wasit	460	54	406	225	30	195	107	14	93	128	10	118	واسط	
Thi-Qar	276	129	147	129	27	102	70	47	23	77	55	22	ذي قار	
Missan	105	20	85	56	8	48	25	10	15	24	2	22	ميسان	
Basrah	1065	77	988	472	27	445	250	18	232	343	32	311	البصرة	
Total	6885	1019	5866	3410	373	3037	1415	307	1108	2060	339	1721	المجموع	

عدد الطلبة التاركين في المدارس المهنية كافة حسب الصف والجنس والمحافظة ( الصباحي والمسائي ) للعام الدراسي 2020/2019

Number of leaving students in Vocational schools by , grade, sex, and governorate (morning and evening) for 2019/2020

Table ( 15 )

جدول (15)

Governorate	المجموع الكلي			الصف الثالث			الصف الثاني			الصف الأول			المحافظة	
	مجموع	إناث	ذكور	مجموع	إناث	ذكور	مجموع	إناث	ذكور	مجموع	إناث	ذكور		
	Total	Female	Male	Total	Female	Male	Total	Female	Male	Total	Female	Male		
Nineveh	14	6	8	2	0	2	2	2	0	10	4	6	نينوى	
Salah-Aldeen	28	8	20	2	0	2	10	5	5	16	3	13	صلاح الدين	
Kirkuk	95	14	81	62	9	53	7	4	3	26	1	25	كركوك	
Dyala	47	13	34	23	9	14	12	3	9	12	1	11	ديالى	
Baghdad	Rusafa/1	80	42	38	25	9	16	28	22	6	27	11	16	الرصافة/1
	Rusafa/2	131	53	78	44	13	31	41	21	20	46	19	27	الرصافة/2
	Rusafa/3	23	6	17	3	2	1	10	4	6	10	0	10	الرصافة/3
	Karkh/1	111	17	94	44	10	34	22	5	17	45	2	43	الكرخ/1
	Karkh/2	50	31	19	16	8	8	13	11	2	21	12	9	الكرخ/2
	Karkh/3	47	24	23	26	16	10	11	7	4	10	1	9	الكرخ/3
Al-Anbar	51	16	35	12	2	10	11	4	7	28	10	18	الانبار	
Babylon	42	5	37	8	2	6	11	0	11	23	3	20	بابل	
Kerbela	54	8	46	10	1	9	13	4	9	31	3	28	كربلاء	
Najaf	66	31	35	28	6	22	14	8	6	24	17	7	النجف	
Qadysia	166	69	97	62	26	36	84	37	47	20	6	14	القادسية	
Al-muthanna	22	11	11	11	4	7	4	3	1	7	4	3	المتنبي	
Wasit	59	32	27	16	9	7	23	13	10	20	10	10	واسط	
Thi-Qar	30	17	13	9	2	7	9	6	3	12	9	3	ذي قار	
Missan	15	12	3	5	4	1	5	3	2	5	5	0	ميسان	
Basrah	149	34	115	55	11	44	45	10	35	49	13	36	البصرة	
Total	1280	449	831	463	143	320	375	172	203	442	134	308	المجموع	

عدد الطلبة الناجحين في المدارس المهنية كافة حسب الصف والجنس والمحافظة ( الصباحي والمسائي ) للعام الدراسي 2018/2019

Number of succeeded students in Vocational schools by , grade, sex, and governorate (morning and evening) for 2018/2019

Table (16)

جدول ( 16 )

Governorate	المجموع الكلي			الصف الثالث			الصف الثاني			الصف الأول			المحافظة	
	مجموع	إناث	ذكور	مجموع	إناث	ذكور	مجموع	إناث	ذكور	مجموع	إناث	ذكور		
	Total	Female	Male	Total	Female	Male	Total	Female	Male	Total	Female	Male		
Nineveh	577	165	412	164	27	137	77	18	59	336	120	216	نينوى	
Salah-Aldeen	1914	587	1327	498	83	415	795	235	560	621	269	352	صلاح الدين	
Kirkuk	1786	464	1322	687	168	519	485	123	362	614	173	441	كركوك	
Dyala	2320	501	1819	740	161	579	742	145	597	838	195	643	ديالى	
Baghdad	Rusafa/1	3223	884	2339	992	267	725	1020	263	757	1211	354	857	الرصافة/1
	Rusafa/2	3932	1533	2399	1141	382	759	1401	549	852	1390	602	788	الرصافة/2
	Rusafa/3	914	256	658	268	71	197	295	76	219	351	109	242	الرصافة/3
	Karkh/1	1921	543	1378	618	172	446	609	176	433	694	195	499	الكرخ/1
	Karkh/2	2538	913	1625	716	254	462	716	244	472	1106	415	691	الكرخ/2
	Karkh/3	1727	441	1286	588	123	465	511	141	370	628	177	451	الكرخ/3
Al-Anbar	1720	282	1438	387	24	363	446	77	369	887	181	706	الانبار	
Babylon	2001	426	1575	700	124	576	642	129	513	659	173	486	بابل	
Kerbela	1939	306	1633	647	84	563	547	85	462	745	137	608	كربلاء	
Najaf	1733	489	1244	574	147	427	507	133	374	652	209	443	النجف	
Qadysia	1437	390	1047	417	112	305	509	129	380	511	149	362	القادسية	
Al-muthanna	671	253	418	197	62	135	146	49	97	328	142	186	المتن	
Wasit	2348	612	1736	674	162	512	763	198	565	911	252	659	واسط	
Thi-Qar	3304	1143	2161	1285	398	887	956	379	577	1063	366	697	ذي قار	
Missan	2189	310	1879	874	103	771	641	103	538	674	104	570	ميسان	
Basrah	4124	699	3425	1322	189	1133	1289	226	1063	1513	284	1229	البصرة	
Total	42318	11197	31121	13489	3113	10376	13097	3478	9619	15732	4606	11126	المجموع	

عدد اعضاء الهيئة التدريسية في المدارس المهنية كافة حسب الشهادة والجنس والمحافظة (الصباحي والمسائي) للعام الدراسي 2020/2019

Number of teaching staff in Vocational schools by , certification, sex, and governorate (morning and evening) for 2019/2020

Table (17)

جدول (17)

Governorate	المجموع الكلي		أخرى		دكتوراه		ماجستير		دبلوم عالي		بكالوريوس تعليمي		بكالوريوس عام		دبلوم عام		دبلوم تعليمي		اعدادية		المحافظة		
	Total		Other		Doctor		Master		High Diploma		Educational bachelor's		General Bachelor's		Higher diploma		Educational diploma		Secondary				
	مجموع	اثاث	ذكور	اثاث	ذكور	اثاث	ذكور	اثاث	ذكور	اثاث	ذكور	اثاث	ذكور	اثاث	ذكور	اثاث	ذكور	اثاث	ذكور	اثاث		ذكور	
	Total	Female	Male	Female	Male	Female	Male	Female	Male	Female	Male	Female	Male	Female	Male	Female	Male	Female	Male	Female		Male	
Nineveh	281	113	168	3	2	0	0	2	7	1	0	4	19	73	88	22	26	6	12	2	14	نينوى	
Salah-Aldeen	386	107	279	0	0	1	1	1	12	0	0	18	31	64	84	10	69	10	49	3	33	صلاح الدين	
Kirkuk	572	264	308	0	0	1	0	1	3	0	0	44	29	103	96	88	160	2	7	25	13	كركوك	
Dyala	871	373	498	0	0	0	1	0	25	0	0	87	114	104	138	137	164	12	1	33	55	ديالى	
Baghdad	Rusafa/1	832	544	288	0	0	5	7	20	15	1	0	50	34	348	143	97	60	18	15	5	14	الرصافة/1
	Rusafa/2	834	539	295	0	0	4	2	9	6	3	0	111	68	296	132	101	73	9	0	6	14	الرصافة/2
	Rusafa/3	181	119	62	0	0	0	2	0	2	0	0	31	16	60	20	14	2	13	17	1	3	الرصافة/3
	Karkh/1	566	414	152	6	2	4	1	10	6	2	0	82	49	248	56	26	20	36	18	0	0	الكرخ/1
	Karkh/2	568	369	199	0	0	1	2	8	8	1	0	79	37	172	98	101	50	0	0	7	4	الكرخ/2
Karkh/3	375	247	128	0	0	0	6	3	7	0	0	52	29	137	51	43	25	11	8	1	2	الكرخ/3	
Al-Anbar	487	96	391	0	0	1	3	0	25	0	4	17	32	56	174	7	55	11	50	4	48	الانبار	
Babylon	709	365	344	0	0	2	5	5	16	0	0	35	49	221	144	88	87	7	8	7	35	بابل	
Kerbela	584	189	395	0	0	0	5	0	16	0	0	38	54	89	134	57	157	5	5	0	24	كربلاء	
Najaf	465	206	259	0	0	0	3	2	13	0	0	83	107	45	48	68	65	6	9	2	14	النجف	
Qadisia	405	160	245	0	0	0	0	0	2	0	0	21	43	88	75	25	60	23	36	3	29	القادسية	
Al-muthanna	154	46	108	0	0	0	0	1	1	0	0	4	27	29	33	2	5	8	34	2	8	المثنى	
Wasit	538	211	327	0	0	0	1	4	4	0	1	36	59	77	87	46	57	36	73	12	45	واسط	
Thi-Qar	729	248	481	0	0	0	2	2	19	0	0	64	60	85	152	36	123	58	97	3	28	ذي قار	
Missan	278	124	154	0	0	0	0	0	2	0	1	38	36	65	51	9	36	10	26	2	2	ميسان	
Basrah	926	259	667	0	0	0	1	1	4	64	51	84	123	35	98	75	371	0	0	0	19	البصرة	
Total	10741	4993	5748	9	4	19	42	69	193	72	57	978	1016	2395	1902	1052	1665	281	465	118	404	المجموع	

عدد اعضاء الهيئة التدريسية في المدارس المهنية كافة حسب العنوان الوظيفي والجنس والمحافظة (الصباحي والمسائي) للعام الدراسي 2020/2019

Number of teaching staff in Vocational schools by , function title, sex, and governorate (morning and evening) for 2019/2020

Table (18 )

جدول (18)

Governorate	المجموع الكلي			مرشد			معلم			مدرس			معاون			مدير			المحافظة	
	Total			Advisor			Teacher			secondary teacher			Assistant			Manager				
	مجموع	اناث	ذكور	مجموع	اناث	ذكور	مجموع	اناث	ذكور	مجموع	اناث	ذكور	مجموع	اناث	ذكور	مجموع	اناث	ذكور		
Total	Female	Male	Total	Female	Male	Total	Female	Male	Total	Female	Male	Total	Female	Male	Total	Female	Male			
Nineveh	281	113	168	3	2	1	73	28	45	159	69	90	31	10	21	15	4	11	نينوى	
Salah-Aldeen	386	107	279	0	0	0	193	29	164	151	68	83	19	2	17	23	8	15	صلاح الدين	
Kirkuk	572	264	308	0	0	0	257	98	159	250	151	99	42	8	34	23	7	16	كربلاء	
Dyala	871	373	498	3	1	2	453	199	254	368	163	205	30	7	23	17	3	14	ديالى	
Baghdad	Rusafa/1	832	544	288	0	0	0	195	115	80	563	402	161	52	21	31	22	6	16	الرصافة/1
	Rusafa/2	834	539	295	0	0	0	206	118	88	534	376	158	67	33	34	27	12	15	الرصافة/2
	Rusafa/3	181	119	62	0	0	0	34	24	10	122	84	38	18	9	9	7	2	5	الرصافة/3
	Karkh/1	566	414	152	1	1	0	101	73	28	407	314	93	41	21	20	16	5	11	الكرخ/1
	Karkh/2	568	369	199	1	1	0	163	114	49	339	227	112	46	18	28	19	9	10	الكرخ/2
	Karkh/3	375	247	128	0	0	0	87	56	31	247	171	76	30	15	15	11	5	6	الكرخ/3
Al-Anbar	487	96	391	0	0	0	136	25	111	276	64	212	52	3	49	23	4	19	الانبار	
Babylon	709	365	344	1	0	1	235	106	129	416	241	175	41	13	28	16	5	11	بابل	
Kerbela	584	189	395	0	0	0	246	62	184	304	121	183	24	4	20	10	2	8	كربلاء	
Najaf	465	206	259	0	0	0	170	81	89	266	118	148	20	5	15	9	2	7	النجف	
Qadysia	405	160	245	0	0	0	165	50	115	214	106	108	18	3	15	8	1	7	القادسية	
Al-muthanna	154	46	108	0	0	0	57	12	45	74	27	47	15	5	10	8	2	6	المتنسى	
Wasit	538	211	327	0	0	0	231	79	152	262	124	138	32	5	27	13	3	10	واسط	
Thi-Qar	729	248	481	5	1	4	339	102	237	341	133	208	28	6	22	16	6	10	ذي قار	
Missan	278	124	154	0	0	0	93	31	62	145	80	65	26	8	18	14	5	9	ميسان	
Basrah	926	259	667	7	3	4	452	74	378	403	168	235	45	11	34	19	3	16	البصرة	
Total	10741	4993	5748	21	9	12	3886	1476	2410	5841	3207	2634	677	207	470	316	94	222	المجموع	



عدد اعضاء الهيئة التدريسية في المدارس المهنية كافة حسب الاختصاص والجنس والمحافظه (الصباحي والمسائي) للعام الدر اسي 2020/2019

Number of teaching staff in Vocational schools by , specialism, sex, and governorate (morning and evening) for 2019/2020

Table (19)

جدول (19)

Governorate	الجغرافية		التاريخ		علوم الحياة		الكيمياء		الفيزياء		الرياضيات		اللغة الكردية		اللغة الانكليزية		اللغة العربية		التربية الاسلامية		المحافظة	
	Geography		History		biology		Chemistry		Physics		Mathematics		Kurdish language		English language		Arabic language		Islamic education			
	أناث	ذكور	أناث	ذكور	أناث	ذكور	أناث	ذكور	أناث	ذكور	أناث	ذكور	أناث	ذكور	أناث	ذكور	أناث	ذكور	أناث	ذكور		
	Female	Male	Female	Male	Female	Male	Female	Male	Female	Male	Female	Male	Female	Male	Female	Male	Female	Male	Female	Male		
Nineveh	0	0	0	2	0	0	0	0	3	3	7	6	1	3	9	6	8	15	0	4	نينوى	
Salah-Aldeen	0	2	1	6	2	4	1	1	2	7	7	13	0	0	17	8	9	14	1	34	صلاح الدين	
Kirkuk	0	0	0	1	0	1	1	1	7	8	18	12	0	0	19	8	18	10	6	12	كركوك	
Dyala	0	0	0	2	2	0	3	2	12	25	31	28	1	1	26	15	24	30	12	37	ديالى	
Baghdad	Rusafa	0	0	0	0	2	1	3	4	36	19	20	9	5	3	31	13	48	12	23	13	1 / الرصافة
	Rusafa	0	0	0	0	2	0	1	0	33	25	11	5	3	4	31	11	36	16	16	9	2 / الرصافة
	Rusafa	0	0	0	0	0	0	0	0	8	3	6	4	2	1	3	4	11	6	4	1	3 / الرصافة
	Karkh/	0	0	2	1	2	0	3	0	17	7	12	5	0	0	40	3	28	5	14	11	1 / الكرخ
	Karkh/	0	0	0	0	0	0	7	1	16	5	18	9	0	0	26	10	28	11	17	22	2 / الكرخ
Karkh/	0	0	0	0	1	0	0	0	13	9	11	6	3	1	8	3	14	5	3	5	3 / الكرخ	
Al-Anbar	0	0	1	5	0	0	1	3	6	31	7	12	0	1	8	17	8	31	5	32	الانبار	
Babylon	0	0	0	0	1	0	2	0	16	9	15	20	0	4	21	6	28	18	17	19	بابل	
Kerbela	0	0	0	2	0	0	0	0	5	3	11	26	0	1	14	4	16	14	8	21	كربلاء	
Najaf	0	1	1	3	0	0	0	0	8	8	8	9	1	3	7	11	8	17	13	9	النجف	
Qadysia	0	0	0	0	0	0	0	1	6	7	7	11	0	3	7	12	22	10	5	14	القادسية	
Al-muthanna	0	0	0	0	0	0	0	0	1	5	0	6	0	0	2	2	5	7	1	5	المتنبي	
Wasit	0	0	0	3	0	0	1	1	2	18	5	12	3	3	18	9	26	22	11	14	واسيط	
Thi-Qar	0	0	0	3	3	2	2	10	7	46	8	19	1	4	10	23	13	19	11	12	ذي قار	
Missan	0	0	0	0	0	0	0	2	0	3	0	5	2	2	3	2	3	9	3	12	ميسان	
Basrah	0	1	1	0	0	0	3	0	6	17	14	36	0	2	22	22	29	35	5	10	البصرة	
Total	0	4	6	28	15	8	28	26	204	258	216	253	22	36	322	189	382	306	175	296	المجموع	

Con.Table (19)

تابع جدول (19)

Governorate	صناعات غذائية والبيان		محاصيل حقلية		البستنة		انتاج حيواني		الغابات		انتاج نباتي		زراعة عامة		التربية الفنية		التربية الرياضية		الاجتماع		المحافظة	
	Dairy products		Field crops		Gardening		Animalistic product		Forest		Vegetarian product		Agriculture		Art		Sport		Sociology			
	إناث	ذكور	إناث	ذكور	إناث	ذكور	إناث	ذكور	إناث	ذكور	إناث	ذكور	إناث	ذكور	إناث	ذكور	إناث	ذكور	إناث	ذكور		
	Female	Male	Female	Male	Female	Male	Female	Male	Female	Male	Female	Male	Female	Male	Female	Male	Female	Male	Female	Male		
Nineveh	1	0	1	2	0	1	0	2	0	0	0	0	0	0	1	0	0	16	0	0	نينوى	
Salah-Aldeen	0	0	0	0	0	0	0	0	0	0	0	0	0	0	1	0	0	12	0	0	صلاح الدين	
Kirkuk	0	0	0	2	1	1	0	3	1	2	1	0	1	5	0	0	1	6	0	0	كركوك	
Dyala	2	1	2	0	1	0	1	2	0	0	0	0	3	2	7	1	6	22	0	0	ديالى	
Baghdad	Rusafa/1	2	0	1	1	0	0	0	1	0	0	0	10	0	18	9	11	11	0	1	الرصافة / 1	
	Rusafa/2	2	0	1	3	5	2	2	2	0	0	2	0	5	3	20	6	10	14	0	0	الرصافة / 2
	Rusafa/3	0	0	0	0	0	0	0	0	0	0	0	1	0	1	1	3	3	0	0	الرصافة / 3	
	Karkh/1	3	0	2	1	0	0	0	0	0	2	1	3	0	2	0	7	7	0	1	الكرخ / 1	
	Karkh/2	5	0	0	0	0	1	0	0	0	1	0	0	0	5	0	7	4	0	0	الكرخ / 2	
	Karkh/3	1	0	0	0	3	2	1	0	0	0	0	7	1	0	0	2	1	0	0	الكرخ / 3	
Al-Anbar	0	1	0	4	0	1	6	9	0	0	1	2	3	2	0	4	0	11	0	0	الانبار	
Babylon	1	3	2	2	4	5	5	6	0	0	0	0	1	3	1	1	4	21	0	0	بابل	
Kerbela	0	1	0	1	2	3	3	4	0	0	1	3	0	3	2	1	2	6	0	0	كربلاء	
Najaf	1	1	0	0	0	1	0	1	0	0	0	0	1	1	0	0	2	9	0	0	النجف	
Qadysia	0	2	1	4	0	1	3	4	0	0	0	0	0	2	4	0	3	4	0	0	القادسية	
Al-muthanna	0	1	0	1	0	0	0	0	0	0	0	0	0	0	1	2	4	0	1	0	المتنسى	
Wasit	0	0	0	2	1	3	1	1	0	0	0	1	3	2	3	0	2	12	0	0	واسيط	
Thi-Qar	1	2	0	2	0	0	2	2	0	0	0	0	2	3	3	1	1	11	0	0	ذي قار	
Missan	3	2	2	2	0	0	0	1	0	0	2	4	0	2	3	4	5	14	0	4	ميسان	
Basrah	1	0	0	0	1	0	0	0	0	0	0	0	1	4	1	0	3	24	0	0	البصرة	
Total	23	14	12	27	18	21	24	37	2	2	10	11	41	33	72	29	71	212	0	7	المجموع	

Con.Table (19)

تابع جدول (19)

Governorate	السباكة		راديو وتلفزيون		المعامل		السيارات		ميكانيك (خراطة وبردادة)		الكهرباء		البيطرة العامة		مقاومة الافات		اقتصاد وارشاد زراعي		التربة		المحافظة
	Foundry		Radio & Tv		Factories		Cars		Mechanic		Electricity		Veterinary		Pest control		Agriculture Advice		Soil		
	إناث	ذكور	إناث	ذكور	إناث	ذكور	إناث	ذكور	إناث	ذكور	إناث	ذكور	إناث	ذكور	إناث	ذكور	إناث	ذكور	إناث	ذكور	
	Female	Male	Female	Male	Female	Male	Female	Male	Female	Male	Female	Male	Female	Male	Female	Male	Female	Male	Female	Male	
Nineveh	0	1	1	4	0	0	0	4	8	28	17	22	3	0	0	1	1	1	0	0	نينوى
Salah-Aldeen	0	3	3	25	0	2	0	26	2	30	8	50	1	0	0	0	2	5	0	0	صلاح الدين
Kirkuk	0	0	39	28	0	0	0	27	4	42	35	83	1	0	0	0	0	3	1	1	كركوك
Dyala	1	0	25	11	6	8	2	76	40	59	72	87	0	0	1	0	0	0	0	0	ديالى
Baghdad	Rusafa/1	0	0	22	7	0	0	4	26	18	21	59	45	1	0	0	0	0	1	1	الرصافة / 1
	Rusafa/2	0	3	19	14	0	0	8	34	20	24	74	54	2	1	0	0	0	4	1	الرصافة / 2
	Rusafa/3	0	0	8	4	0	0	0	1	5	8	10	8	0	0	0	0	0	0	0	الرصافة / 3
	Karkh/1	1	0	9	3	3	2	1	2	11	12	40	23	0	0	2	0	0	0	0	الكرخ / 1
	Karkh/2	0	1	0	1	0	0	8	22	34	32	54	33	1	0	3	0	0	0	0	الكرخ / 2
	Karkh/3	0	0	8	6	0	0	0	8	21	22	36	21	0	0	0	0	1	0	1	0
Al-Anbar	0	0	0	0	0	2	1	13	5	52	15	62	0	0	0	2	0	0	0	2	الانبار
Babylon	0	0	0	4	1	2	9	30	28	51	55	62	1	1	2	2	2	2	3	2	بابل
Kerbela	0	0	5	18	2	2	0	17	9	65	34	81	1	1	0	3	1	3	2	1	كربلاء
Najaf	0	0	14	7	0	0	0	18	9	24	49	27	0	0	1	0	0	0	0	1	التجف
Qadysia	0	0	5	12	0	0	1	31	12	24	24	46	2	1	1	2	0	1	1	2	القادسية
Al-muthanna	0	0	2	5	0	0	0	5	1	15	7	17	0	0	0	1	0	0	0	1	المثنى
Wasit	0	0	14	9	0	0	7	40	15	52	29	43	0	0	0	0	0	2	2	2	واسيط
Thi-Qar	0	0	9	25	0	0	0	31	19	75	43	90	2	1	0	1	0	0	2	1	ذي قار
Missan	0	0	0	3	0	0	0	6	2	16	8	24	1	6	0	0	0	0	0	0	ميسان
Basrah	0	4	14	84	0	0	0	27	19	82	34	128	0	1	0	0	0	0	2	1	البصرة
Total	2	12	197	270	12	18	41	444	282	734	703	1006	16	12	10	12	7	17	19	16	المجموع

Con.Table (19)

تابع جدول (19)

Governorate	المعادن		مكننة زراعية		بتروكيمياوية		التمادج		البناء		صناعة الزجاج		تاسيسات صحية		الطباعة		النسيج		التجارة		المحافظة	
	Metal		Agricultural Mechanization		Petrochemical		Symbols		Building		Glass industry		Sanitation		Printing		Weaving		Trade			
	إناث	ذكور	إناث	ذكور	إناث	ذكور	إناث	ذكور	إناث	ذكور	إناث	ذكور	إناث	ذكور	إناث	ذكور	إناث	ذكور	إناث	ذكور		
	Female	Male	Female	Male	Female	Male	Female	Male	Female	Male	Female	Male	Female	Male	Female	Male	Female	Male	Female	Male		
Nineveh	17	3	4	3	0	1	0	0	1	2	0	0	0	0	0	0	0	0	0	0	5	نينوى
Salah-Aldeen	0	0	0	0	1	0	0	0	0	1	0	0	0	0	0	0	1	2	2	2	2	صلاح الدين
Kirkuk	1	9	0	2	0	0	0	0	4	3	0	0	0	0	1	0	0	0	0	4	4	كركوك
Dyala	2	16	0	4	1	3	0	0	5	0	0	0	0	1	0	0	0	0	1	11	ديالى	
Baghdad	Rusafa/1	0	4	1	2	0	1	0	0	5	0	0	0	0	4	3	2	3	0	2	1 / الرصافة	
	Rusafa/2	2	4	0	0	0	0	0	0	1	1	0	0	0	11	0	0	1	0	0	2 / الرصافة	
	Rusafa/3	1	1	0	0	0	0	0	0	0	0	0	0	0	0	0	0	0	0	0	3 / الرصافة	
	Karkh/1	1	2	0	2	0	0	2	0	3	1	1	1	0	0	1	0	3	0	0	0	1 / الكرخ
	Karkh/2	5	3	0	2	0	0	0	0	4	3	0	0	0	5	0	5	0	0	0	2	2 / الكرخ
	Karkh/3	3	1	0	0	1	0	0	0	2	1	1	0	0	0	1	0	2	5	0	0	3 / الكرخ
Al-Anbar	0	14	0	2	0	1	0	0	4	8	0	2	0	3	0	0	0	0	0	1	1	الانبار
Babylon	13	11	1	2	1	0	0	0	10	6	0	0	0	0	0	0	6	2	0	7	7	بابل
Kerbela	2	13	0	10	1	0	0	0	1	7	0	0	0	0	0	0	0	0	0	29	29	كربلاء
Najaf	0	3	1	2	0	0	0	0	6	13	0	0	0	0	0	4	0	0	0	2	2	النجف
Qadysia	3	3	0	2	0	0	0	0	1	0	0	0	0	0	0	0	0	0	0	12	12	القادسية
Al-muthanna	1	5	0	1	0	0	0	0	0	0	0	0	0	0	0	0	0	0	0	0	0	المتنسى
Wasit	0	5	3	1	2	0	0	0	2	6	0	0	2	3	0	0	1	0	0	8	8	واسط
Thi-Qar	4	32	0	2	0	4	0	0	6	3	0	0	0	0	0	0	0	2	5	14	14	ذي قار
Missan	20	2	1	1	0	0	0	0	0	0	0	0	0	0	0	0	0	0	0	0	0	ميسان
Basrah	2	36	0	2	3	3	0	0	4	15	0	0	0	0	0	0	0	0	0	4	4	البصرة
Total	77	167	11	40	10	13	2	0	59	70	2	3	2	6	23	4	24	15	8	103	103	المجموع

تابع جدول (19)

Con.Table (19)

Governorate	هندسة كيميائية		تعاونيات زراعية		ادارة المزارع		السكرتارية		الاقتصاد		الاحصاء		ادارة		محاسبة		العلوم التجارية		المحافظة	
	Chemical engineering		Agricultural cooperatives		Farm administrative		Secretary		Economy		Statistic		Administration		Accounting		Commercial science			
	إناث	ذكور	إناث	ذكور	إناث	ذكور	إناث	ذكور	إناث	ذكور	إناث	ذكور	إناث	ذكور	إناث	ذكور	إناث	ذكور		
	Female	Male	Female	Male	Female	Male	Female	Male	Female	Male	Female	Male	Female	Male	Female	Male	Female	Male		
Nineveh	0	0	0	0	0	0	0	1	0	1	0	4	2	0	4	0	4	3	نينوى	
Salah-Aldeen	2	2	0	0	0	0	0	0	2	4	5	1	11	4	5	0	0	0	صلاح الدين	
Kirkuk	0	0	0	0	0	1	0	0	5	0	0	0	9	1	5	0	25	8	كركوك	
Dyala	1	0	0	0	0	0	0	0	3	1	2	2	1	2	2	1	15	3	ديالى	
Baghdad	Rusafa/1	3	0	0	0	0	0	0	10	1	6	1	13	2	15	2	61	7	الرصافة / 1	
	Rusafa/2	1	2	0	0	0	0	0	14	1	16	2	30	6	9	1	43	0	الرصافة / 2	
	Rusafa/3	0	0	0	0	0	0	0	2	1	0	0	0	2	3	3	29	1	الرصافة / 3	
	Karkh/1	3	1	1	0	1	0	1	0	6	0	10	1	23	3	9	3	49	5	الكرخ / 1
	Karkh/2	5	4	0	0	0	0	0	0	5	0	5	1	18	5	2	0	43	5	الكرخ / 2
	Karkh/3	3	1	0	0	0	0	0	0	4	1	3	2	4	4	5	1	50	3	الكرخ / 3
Al-Anbar	0	0	0	0	0	0	0	0	2	8	3	1	5	5	0	3	6	6	الأنبار	
Babylon	0	1	0	0	0	0	0	0	8	3	5	1	17	5	4	1	46	7	بابل	
Kerbela	0	0	0	1	0	0	0	0	5	1	5	0	6	1	2	3	19	11	كربلاء	
Najaf	0	0	0	0	0	1	0	0	4	1	5	0	8	8	0	0	8	2	النجف	
Qadysia	0	0	0	0	0	0	0	0	5	1	4	1	6	1	2	1	7	6	القادسية	
Al-muthanna	2	2	0	0	0	0	0	0	2	0	2	0	3	2	5	1	3	7	المثنى	
Wasit	0	0	0	0	0	0	0	0	5	2	1	1	4	1	2	2	17	6	واسيط	
Thi-Qar	0	2	0	0	0	0	0	0	5	3	6	1	6	2	9	2	21	9	ذي قار	
Missan	0	1	0	0	0	0	7	0	0	0	0	0	2	4	17	15	22	4	ميسان	
Basrah	1	1	0	0	0	0	0	0	4	6	3	0	18	9	10	14	9	11	البصرة	
Total	21	17	1	1	1	2	8	1	91	35	81	19	186	67	110	53	477	104	المجموع	

Con.Table (19)

تابع جدول (19)

Governorate	المجموع		اخرى		اللغة التركمانية		اللغة السريانية		محاسب كلفة		حاسوب		اقتصاد منزلي		القانون		علم نفس		رسم هندسي		المحافظة		
	Total		other		Turkoman		Syriac language		Cost Accountant		Computer		Home economy		Law		Psychology		Geometrical				
	ذكور	إناث	ذكور	إناث	ذكور	إناث	ذكور	إناث	ذكور	إناث	ذكور	إناث	ذكور	إناث	ذكور	إناث	ذكور	إناث	ذكور	إناث		ذكور	إناث
	Male	Female	Male	Female	Male	Female	Male	Female	Male	Female	Male	Female	Male	Female	Male	Female	Male	Female	Male	Female		Male	Female
Nineveh	281	113	168	12	11	0	0	0	1	0	0	2	8	0	0	2	1	1	3	3	0	نينوى	
Salah-Aldeen	386	107	279	14	14	0	0	0	0	0	0	4	2	0	0	2	1	0	1	1	3	صلاح الدين	
Kirkuk	572	264	308	20	9	0	0	0	0	0	0	28	13	0	0	0	0	1	0	12	1	كركوك	
Dyala	871	373	498	22	13	0	0	0	0	0	0	30	25	0	0	2	2	1	2	4	4	ديالى	
Baghdad	Rusafa/1	832	544	288	37	29	0	0	0	0	50	28	1	1	3	0	6	3	3	0	8	3	الرصافة / 1
	Rusafa/2	834	539	295	44	17	1	0	8	0	4	0	41	27	1	0	3	0	0	1	3	1	الرصافة / 2
	Rusafa/3	181	119	62	16	5	0	0	0	0	0	0	5	5	0	0	1	0	0	0	0	0	الرصافة / 3
	Karkh/1	566	414	152	46	22	0	0	0	0	0	0	41	24	2	0	1	1	2	0	4	2	الكرخ / 1
	Karkh/2	568	369	199	2	1	0	0	0	0	0	0	31	17	4	0	0	1	0	0	5	3	الكرخ / 2
	Karkh/3	375	247	128	15	4	0	0	0	0	0	0	16	13	0	0	1	1	1	0	1	1	الكرخ / 3
Al-Anbar	487	96	391	6	10	0	0	0	0	0	0	2	15	0	0	1	1	0	2	0	10	الانبار	
Babylon	709	365	344	9	5	0	0	0	0	0	1	22	7	2	0	0	3	0	5	2	4	بابل	
Kerbela	584	189	395	12	14	0	0	0	0	0	0	9	8	1	0	0	2	0	0	8	11	كربلاء	
Najaf	465	206	259	12	39	0	0	0	0	0	0	28	34	0	0	2	2	0	0	5	1	النجف	
Qadysia	405	160	245	6	1	0	0	0	0	0	0	18	18	0	0	1	1	0	0	3	4	القادسية	
Al-muthanna	154	46	108	2	6	0	0	0	0	0	0	4	4	0	0	0	0	0	0	1	3	المتنسى	
Wasit	538	211	327	7	22	0	0	0	0	0	0	16	10	2	0	0	2	1	4	3	3	واسيط	
Thi-Qar	729	248	481	23	5	0	0	0	0	0	0	4	10	16	0	3	2	1	3	0	2	ذي قار	
Missan	278	124	154	5	0	0	0	0	0	0	0	9	3	0	0	0	0	0	0	4	1	ميسان	
Basrah	926	259	667	13	44	0	0	0	0	0	0	19	33	0	0	1	0	6	4	10	7	البصرة	
Total	10741	4993	5748	323	271	1	0	8	1	54	29	330	277	31	0	26	23	17	25	77	64	المجموع	

عدد أعضاء الهيئة التدريسية في المدارس المهنية كافة حسب قوة العمل والجنس والمحافظة (الصباحي والمسائي) للعام الدراسي 2020/2019

Number of teaching staff in Vocational schools by ,enrolled, sex , and governorate (morning and evening) for 2019/2020

Table (20 )

جدول (20)

Governorate	عدد اعضاء الهيئة التدريسية المشاركين في الدورات التدريبية للعام السابق			مجموع داخل قوة العمل وخارجها			خارج قوة العمل			داخل قوة العمل			المحافظة	
	No.of teachers participate in training courses(last year)			Total inside of work force and out			out of work force			inside of work force				
	المجموع	اناث	ذكور	المجموع	اناث	ذكور	المجموع	اناث	ذكور	المجموع	اناث	ذكور		
	Total	Female	Male	Total	Female	Male	Total	Female	Male	Total	Female	Male		
Nineveh	10	2	8	281	113	168	18	7	11	263	106	157	نينوى	
Salah-Aldeen	16	9	7	386	107	279	24	4	20	362	103	259	صلاح الدين	
Kirkuk	41	22	19	572	264	308	24	21	3	548	243	305	كركوك	
Dyala	45	17	28	871	373	498	32	22	10	839	351	488	ديالى	
Baghdad	Rusafa/1	444	283	161	832	544	288	76	63	13	756	481	275	الرصافة/1
	Rusafa/2	4	4	0	834	539	295	65	52	13	769	487	282	الرصافة/2
	Rusafa/3	36	24	12	181	119	62	14	10	4	167	109	58	الرصافة/3
	Karkh/1	254	188	66	566	414	152	53	40	13	513	374	139	الكرخ/1
	Karkh/2	172	100	72	568	369	199	40	25	15	528	344	184	الكرخ/2
	Karkh/3	169	111	58	375	247	128	33	27	6	342	220	122	الكرخ/3
Al-Anbar	2	0	2	487	96	391	35	19	16	452	77	375	الانبار	
Babylon	34	23	11	709	365	344	43	30	13	666	335	331	بابل	
Kerbela	115	24	91	584	189	395	19	10	9	565	179	386	كربلاء	
Najaf	0	0	0	465	206	259	33	19	14	432	187	245	النجف	
Qadysia	11	4	7	405	160	245	38	21	17	367	139	228	القادسية	
Al-muthanna	2	0	2	154	46	108	10	6	4	144	40	104	المتنبي	
Wasit	30	11	19	538	211	327	18	13	5	520	198	322	واسط	
Thi-Qar	0	0	0	729	248	481	18	7	11	711	241	470	ذي قار	
Missan	23	22	1	278	124	154	39	22	17	239	102	137	ميسان	
Basrah	6	4	2	926	259	667	47	20	27	879	239	640	البصرة	
Total	1414	848	566	10741	4993	5748	679	438	241	10062	4555	5507	المجموع	

عدد الشعب في المدارس المهنية كافة حسب الصف والجنس والمحافظه (الصباحي والمسائي) للعام الدراسي 2020/2019

Number of grades in Vocational application all schools by , grade sex, and governorate for 2019/2020

Table (21)

جدول ( 21 )

Governorate	المجموع الكلي				الصف الثالث				الصف الثاني				الصف الاول				المحافظة	
	Total				Third grade				Second grade				First grade					
	مجموع	مختلط	إناث	ذكور	مجموع	مختلط	إناث	ذكور	مجموع	مختلط	إناث	ذكور	مجموع	مختلط	إناث	ذكور		
Total	Mixed	Female	Male	Total	Mixed	Female	Male	Total	Mixed	Female	Male	Total	Mixed	Female	Male			
Nineveh	97	12	29	56	21	2	4	15	33	2	12	19	43	8	13	22	نينوى	
Salah-Aldeen	119	1	42	76	43	0	14	29	38	1	13	24	38	0	15	23	صلاح الدين	
Kirkuk	136	4	32	100	45	2	9	34	45	0	12	33	46	2	11	33	كركوك	
Dyala	181	9	29	143	64	3	10	51	57	2	10	45	60	4	9	47	ديالى	
Baghdad	Rusafa/1	206	0	57	149	68	0	19	49	69	0	19	50	69	0	19	50	الرصافة/1
	Rusafa/2	253	3	93	157	80	1	27	52	87	1	34	52	86	1	32	53	الرصافة/2
	Rusafa/3	54	0	15	39	18	0	5	13	18	0	5	13	18	0	5	13	الرصافة/3
	Karkh/1	162	0	41	121	48	0	12	36	53	0	14	39	61	0	15	46	الكرخ/1
	Karkh/2	159	0	51	108	46	0	15	31	54	0	19	35	59	0	17	42	الكرخ/2
	Karkh/3	100	0	27	73	31	0	9	22	35	0	9	26	34	0	9	25	الكرخ/3
Al-Anbar	163	8	37	118	38	2	6	30	60	2	13	45	65	4	18	43	الانبار	
Babylon	143	0	34	109	46	0	10	36	48	0	12	36	49	0	12	37	بابل	
Kerbela	114	0	19	95	34	0	5	29	41	0	7	34	39	0	7	32	كربلاء	
Najaf	110	0	26	84	38	0	8	30	38	0	10	28	34	0	8	26	النجف	
Qadysia	90	21	15	54	32	7	5	20	30	7	5	18	28	7	5	16	القادسية	
Al-muthanna	59	11	15	33	19	1	4	14	22	6	7	9	18	4	4	10	المتنشى	
Wasit	144	0	31	113	51	0	9	42	48	0	10	38	45	0	12	33	واسط	
Thi-Qar	157	0	50	107	58	0	16	42	55	0	17	38	44	0	17	27	ذي قار	
Missan	98	3	21	74	35	1	7	27	32	1	6	25	31	1	8	22	ميسان	
Basrah	232	4	30	198	77	2	9	66	77	1	10	66	78	1	11	66	البصرة	
Total	2777	76	694	2007	892	21	203	668	940	23	244	673	945	32	247	666	المجموع	



عدد الابنية المدرسية وعدد المكتبات في المدارس المهنية كافة حسب المحافظة ( الصباحي والمسائي) للعام الدراسي 2020/2019

Number of school buildings and libraries in vocational schools by governorate (morning and evening) for 2019/2020

Table (22)

جدول ( 22 )

Governorate	عدد الابنية حسب مادة البناء							عدد الابنية حسب نوع البناء			عدد الابنية حسب الحالة العمرانية			عدد الابنية التي تشغلها			عدد الابنية حسب العائدية			المحافظة				
	No. of builds by materials							No.of builds by type of Building			No.of Builds			Used Builds			Builds by owners							
	Total	اخرى	كرفان	بناء جاهز	هيكل حديدية	طين او صرطية	طابوق	Total	غير مدرسي	مدرسي	Total	غير صالحة	بحاجة الى ترميم	صالحة	Total	ثلاث مدارس	مدرستان	مدرسة واحدة	Total		مستأجرة	حكومية	تابعة للتربية	
Nineveh	13	0	2	0	0	0	11	13	2	11	13	1	6	6	13	0	2	11	13	0	3	10	نينوى	
Salah-Aldeen	12	0	0	1	0	0	11	12	2	10	12	3	5	4	12	0	4	8	12	1	3	8	صلاح الدين	
Kirkuk	18	0	0	0	0	0	18	18	0	18	18	1	12	5	18	1	2	15	18	0	0	18	كركوك	
Dyala	15	0	0	1	0	0	14	15	0	15	15	6	9	0	15	0	4	11	15	0	0	15	ديالى	
Baghdad	Rusafa/1	16	0	0	2	0	0	14	16	0	16	16	0	10	6	16	0	3	13	16	0	4	12	الرصافة/1
	Rusafa/2	18	0	0	1	0	0	17	18	3	15	18	0	12	6	18	0	5	13	18	0	1	17	الرصافة/2
	Rusafa/3	5	0	0	2	0	0	3	5	0	5	5	0	3	2	5	0	2	3	5	0	0	5	الرصافة/3
	Karkh/1	15	0	0	3	0	0	12	15	0	15	15	0	10	5	15	0	1	14	15	0	1	14	الكرخ/1
	Karkh/2	15	0	0	2	0	0	13	15	0	15	15	0	14	1	15	0	1	14	15	0	2	13	الكرخ/2
Karkh/3	8	0	0	1	0	0	7	8	0	8	8	0	7	1	8	0	2	6	8	0	1	7	الكرخ/3	
Al-Anbar	14	0	0	0	0	0	14	14	0	14	14	2	3	9	14	3	6	5	14	0	0	14	الانبار	
Babylon	12	0	0	3	0	0	9	12	2	10	12	0	9	3	12	0	3	9	12	0	1	11	بابل	
Kerbela	9	0	0	1	0	0	8	9	2	7	9	1	7	1	9	0	2	7	9	0	0	9	كربلاء	
Najaf	6	0	0	0	0	0	6	6	0	6	6	0	6	0	6	0	3	3	6	0	0	6	النجف	
Qadysia	8	0	0	0	0	0	8	8	0	8	8	0	5	3	8	0	1	7	8	0	0	8	القادسية	
Al-muthanna	8	0	0	2	0	0	6	8	0	8	8	0	4	4	8	0	2	6	8	0	0	8	المتنسى	
Wasit	11	0	0	1	0	0	10	11	0	11	11	0	9	2	11	0	1	10	11	0	0	11	واسط	
Thi-Qar	8	0	0	0	0	0	8	8	0	8	8	2	4	2	8	0	7	1	8	0	0	8	ذي قار	
Missan	9	0	0	0	0	0	9	9	1	8	9	0	6	3	9	0	6	3	9	0	2	7	ميسان	
Basrah	15	0	0	0	0	0	15	15	0	15	15	3	7	5	15	0	4	11	15	0	0	15	البصرة	
<b>Total</b>	<b>235</b>	<b>0</b>	<b>2</b>	<b>20</b>	<b>0</b>	<b>0</b>	<b>213</b>	<b>235</b>	<b>12</b>	<b>223</b>	<b>235</b>	<b>19</b>	<b>148</b>	<b>68</b>	<b>235</b>	<b>4</b>	<b>61</b>	<b>170</b>	<b>235</b>	<b>1</b>	<b>18</b>	<b>216</b>	<b>المجموع</b>	

تابع جدول (22)

Con.Table(22)

Governorate	المكتبات المدرسية		عدد طوابق الابنية					المجموع للابنية المجموع الكلية	حجم المدرسة					المجموع	عدد طوابق الابنية			المحافظة
	عدد الكتب	عدد المكتبات	Libraries	Builds have school wall	Builds have sanitation service	Build received pure water	builds have hmpouved toilet facility		Total	Class5	Class4	Class3	Class2		Class1	Total	Floour3	
Nineveh	4545	5	13	13	13	13	13	13	0	2	5	2	4	13	0	7	6	نينوى
Salah-Aldeen	0	0	12	12	12	12	12	12	1	1	3	5	2	12	1	1	10	صلاح الدين
Kirkuk	4552	13	18	18	18	18	18	18	2	4	11	0	1	18	1	14	3	كركوك
Dyala	2567	11	11	12	12	12	15	15	2	0	9	4	0	15	0	3	12	ديالى
Baghdad	Rusafa/1	718	7	16	16	16	16	16	5	2	8	1	0	16	1	14	1	الرصافة/1
	Rusafa/2	2440	8	17	16	17	17	18	1	5	7	4	1	18	2	10	6	الرصافة/2
	Rusafa/3	84	2	5	5	5	5	5	4	0	1	0	0	5	0	5	0	الرصافة/3
	Karkh/1	2474	8	15	15	15	15	15	6	2	4	3	0	15	0	11	4	الكرخ/1
	Karkh/2	1160	6	13	12	13	15	15	0	7	3	4	1	15	0	8	7	الكرخ/2
	Karkh/3	2933	4	7	8	8	8	8	8	0	3	4	0	1	8	2	5	1
Al-Anbar	1275	8	14	13	14	14	14	14	0	3	2	6	3	14	0	8	6	الانبار
Babylon	3679	13	10	12	12	12	12	12	3	2	1	2	4	12	0	6	6	بابل
Kerbela	2478	8	9	9	9	9	9	9	2	2	5	0	0	9	1	2	6	كربلاء
Najaf	790	4	6	6	6	6	6	6	0	4	2	0	0	6	1	4	1	النجف
Qadysia	3541	8	8	8	8	8	8	8	0	2	2	4	0	8	1	6	1	القادسية
Al-muthanna	379	4	5	5	5	8	8	8	1	2	4	0	1	8	1	3	4	المتنسى
Wasit	1757	8	10	8	11	11	11	11	3	1	5	1	1	11	1	5	5	واسط
Thi-Qar	872	9	8	8	8	8	8	8	0	0	3	3	2	8	1	3	4	ذي قار
Missan	259	1	9	9	9	9	9	9	3	2	2	1	1	9	1	5	3	ميسان
Basrah	2547	7	15	10	12	15	15	15	1	8	4	1	1	15	2	12	1	البصرة
Total	39050	134	221	215	223	231	235	235	34	52	85	41	23	235	16	132	87	المجموع

القسم الثالث  
المدارس المهنية الصناعية

عدد المدارس وعدد الطلبة المقبولين الجدد والطلبة الموجودين وأعضاء الهيئة التدريسية واستقلالية وبيئة المدرسة في المدارس المهنية الصناعية حسب الجنس والمحافظه (الصباحي والمساءلي) للعام الدراسي 2020/2019

Number of schools , accepted and existing students ,teaching staff and the independence of industrial schools by sex and governorate (morning and evening) for 2019/2020

Table (23 )

جدول (23)

Governorate	بيئة المدرسة			استقلالية المدرسة			عدد أعضاء الهيئة التدريسية			عدد الطلبة الموجودين			عدد الطلبة المقبولين الجدد			عدد المدارس			المحافظة		
	School environment			School independence			Number of teaching staff			No.of existing students			No. of acceptable students			No. of schools					
	ريف مجموع			حضر مجموع			مجموع			مجموع			مجموع			مختلط مجموع					
	Total	Rural	Urban	Total	Guest	Origion	Total	Female	Male	Total	Female	Male	Total	Female	Male	Total	Mixed	Female		Male	
Nineveh	9	0	9	9	2	7	202	66	136	559	38	521	309	16	293	9	3	1	5	نينوى	
Salah-Aldeen	14	1	13	14	5	9	288	57	231	1389	321	1068	410	99	311	14	6	0	8	صلاح الدين	
Kirkuk	15	0	15	15	3	12	395	138	257	1323	91	1232	429	43	386	15	2	0	13	كركوك	
Dyala	13	0	13	13	2	11	686	244	442	1919	41	1878	562	38	524	13	4	0	9	ديالى	
Baghdad	AL-Rusafa/1	15	0	15	15	3	12	431	215	216	1490	0	1490	493	0	493	15	0	1	14	الرصافة/1
	AL-Rusafa/2	13	2	11	13	4	9	447	200	247	1711	0	1711	530	0	530	13	0	0	13	الرصافة/2
	AL-Rusafa/3	3	0	3	3	0	3	77	40	37	465	0	465	149	0	149	3	0	0	3	الرصافة/3
	AL-Karkh/1	7	0	7	7	1	6	242	145	97	997	0	997	386	0	386	7	0	0	7	الكرخ/1
	AL-Karkh/2	11	1	10	11	0	11	342	178	164	1520	0	1520	578	0	578	11	0	0	11	الكرخ/2
	AL-Karkh/3	5	0	5	5	0	5	215	111	104	1011	0	1011	366	0	366	5	0	0	5	الكرخ/3
Al-Anbar	14	1	13	14	5	9	341	47	294	2480	482	1998	1105	318	787	14	8	0	6	الانبار	
Babylon	9	0	9	9	3	6	454	184	270	1648	0	1648	571	0	571	9	0	0	9	بابل	
Kerbela	7	0	7	7	1	6	446	109	337	1577	0	1577	549	0	549	7	1	0	6	كربلاء	
Najaf	7	0	7	7	1	6	425	173	252	1100	147	953	316	64	252	7	1	1	5	النجف	
Qadysia	5	0	5	5	0	5	278	79	199	1186	145	1041	320	49	271	5	2	0	3	القادسية	
Al-muthanna	3	0	3	3	0	3	101	21	80	456	96	360	126	36	90	3	2	0	1	المتشي	
Wasit	9	3	6	9	1	8	414	117	297	1875	75	1800	590	53	537	9	3	0	6	واسط	
Thi-Qar	11	1	10	11	6	5	529	130	399	2162	447	1715	505	97	408	11	1	3	7	ذي قار	
Missan	6	0	6	6	1	5	133	32	101	1097	15	1082	277	10	267	6	1	0	5	ميسان	
Basrah	13	0	13	13	1	12	753	160	593	3165	0	3165	999	0	999	13	1	0	12	البيصرة	
Total	189	9	180	189	39	150	7199	2446	4753	29130	1898	27232	9570	823	8747	189	35	6	148	المجموع	

عدد المدارس والطلبة الموجودين وعدد اعضاء الهيئة التدريسية وعدد الشعب في المدارس المهنية الصناعية حسب الصف والجنس والمحافظه (الصباحي والمسائي) للعام الدراسي 2020/2019

Number of schools and existing students and the number gradees in the Vocational industrial schools by grade , sex and governorate (morning and evening) for 2019/2020

Table (24)

جدول ( 24 )

Governorate	عدد الطلبة الموجودين حسب الصف									عدد المدارس حسب الازدواجية							المحافظة		
	Existing students by grade									No of schools									
	المجموع			الصف الثالث			الصف الثاني			الصف الاول			مجموع	مزدوجة مع نفسها ومع اخرى	مزدوجة مع اخرى	مزدوجة لى نفسها		غير مزدوجة	
	Total	اناث	ذكور	Total	اناث	ذكور	Total	اناث	ذكور	Total	اناث	ذكور							Total
Nineveh	559	38	521	57	0	57	167	21	146	335	17	318	9	0	3	0	6	نينوى	
Salah-Aldeen	1389	321	1068	539	112	427	400	110	290	450	99	351	14	0	4	0	10	صلاح الدين	
Kirkuk	1323	91	1232	449	1	448	400	41	359	474	49	425	15	0	8	0	7	كركوك	
Dyala	1919	41	1878	743	2	741	588	1	587	588	38	550	13	0	6	0	7	ديالى	
Baghdad	AL-Rusafa/1	1490	0	1490	492	0	492	478	0	478	520	0	520	15	0	4	0	11	الرصافة/1
	AL-Rusafa/2	1711	0	1711	599	0	599	524	0	524	588	0	588	13	0	6	0	7	الرصافة/2
	AL-Rusafa/3	465	0	465	163	0	163	153	0	153	149	0	149	3	0	2	0	1	الرصافة/3
	AL-Karkh/1	997	0	997	276	0	276	286	0	286	435	0	435	7	0	2	0	5	الكرخ/1
	AL-Karkh/2	1520	0	1520	419	0	419	493	0	493	608	0	608	11	0	2	0	9	الكرخ/2
	AL-Karkh/3	1011	0	1011	286	0	286	329	0	329	396	0	396	5	0	0	0	5	الكرخ/3
Al-Anbar	2480	482	1998	417	12	405	924	146	778	1139	324	815	14	1	10	0	3	الانبار	
Babylon	1648	0	1648	476	0	476	527	0	527	645	0	645	9	0	5	0	4	بابل	
Kerbela	1577	0	1577	406	0	406	549	0	549	622	0	622	7	0	3	0	4	كربلاء	
Najaf	1100	147	953	340	21	319	377	62	315	383	64	319	7	0	4	0	3	النجف	
Qadysia	1186	145	1041	511	42	469	339	52	287	336	51	285	5	0	1	0	4	القادسية	
Al-muthanna	456	96	360	107	0	107	205	59	146	144	37	107	3	0	0	0	3	المتنسى	
Wasit	1875	75	1800	625	0	625	636	22	614	614	53	561	9	0	1	0	8	واسط	
Thi-Qar	2162	447	1715	1019	177	842	579	172	407	564	98	466	11	0	9	0	2	ذي قار	
Missan	1097	15	1082	444	2	442	265	3	262	388	10	378	6	0	1	0	5	ميسان	
Basrah	3165	0	3165	1049	0	1049	993	0	993	1123	0	1123	13	0	2	0	11	البصرة	
Total	29130	1898	27232	9417	369	9048	9212	689	8523	10501	840	9661	189	1	73	0	115	المجموع	

con.Table ( 24 )

تابع جدول ( 24 )

Governorate	عدد الشعب No of grades				عدد أعضاء الهيئة التدريسية Number of teaching staff				المحافظة
	مجموع	مختلط	إناث	ذكور	مجموع	اناث	ذكور		
	Total	Mixed	Female	Male	Total	Female	Male		
Nineveh	41	3	3	35	202	66	136	نينوى	
Salah-Aldeen	81	1	14	66	288	57	231	صلاح الدين	
Kirkuk	82	2	4	76	395	138	257	كركوك	
Dyala	126	1	1	124	686	244	442	ديالى	
Baghdad	AL-Rusafa/1	86	0	0	86	431	215	216	الرصافة/1
	AL-Rusafa/2	97	0	0	97	447	200	247	الرصافة/2
	AL-Rusafa/3	24	0	0	24	77	40	37	الرصافة/3
	AL-Karkh/1	69	0	0	69	242	145	97	الكرخ/1
	AL-Karkh/2	82	0	0	82	342	178	164	الكرخ/2
	AL-Karkh/3	54	0	0	54	215	111	104	الكرخ/3
Al-Anbar	126	6	16	104	341	47	294	الأنبار	
Babylon	90	0	0	90	454	184	270	بابل	
Kerbela	77	0	0	77	446	109	337	كربلاء	
Najaf	61	0	7	54	425	173	252	النجف	
Qadysia	55	6	3	46	278	79	199	القادسية	
Al-muthanna	33	4	3	26	101	21	80	المثنى	
Wasit	85	0	3	82	414	117	297	واسط	
Thi-Qar	101	0	16	85	529	130	399	ذي قار	
Missan	34	3	0	31	133	32	101	ميسان	
Basrah	155	0	0	155	753	160	593	البيصرة	
Total	1559	26	70	1463	7199	2446	4753	المجموع	

عدد المدارس والطلبة الموجودين وعدد اعضاء الهيئة التدريسية وعدد الشعب في المدارس المهنية الصناعية حسب الصف والجنس والمحافظه (الصباحي فقط ) للعام الدراسي 2020/2019  
 Number of schools , existing students ,teaching staff and the number gradees in the Vocational Industrial schools by grade , sex and governorate  
 (morning) for 2019/2020

Table(25)

جدول ( 25 )

Governorate	عدد الشعب		عدد أعضاء الهيئة التدريسية			عدد الطلبة الموجودين حسب الصف											عدد المدارس				المحافظة				
						Existing students by grade																			
	No of grades		Number of teaching staff			المجموع			الصف الثالث			الصف الثاني			الصف الاول			No of schools							
	Total	Mixed	Female	Male	Total	Female	Male	Total	Female	Male	Total	Female	Male	Total	Female	Male	Total	Female	Male	Total		Mixed	Female	Male	
Nineveh	41	3	3	35	202	66	136	559	38	521	57	0	57	167	21	146	335	17	318	9	3	1	5	نينوى	
Salah-Aldeen	74	1	14	59	275	56	219	1294	321	973	484	112	372	385	110	275	425	99	326	13	5	0	8	صلاح الدين	
Kirkuk	77	1	4	72	368	132	236	1188	86	1102	369	1	368	376	41	335	443	44	399	13	2	0	11	كركوك	
Dyala	112	0	1	111	624	222	402	1720	38	1682	650	0	650	547	1	546	523	37	486	12	4	0	8	ديالى	
Baghdad	AL-Rusafa/1	79	0	0	79	395	201	194	1393	0	1393	444	0	444	448	0	448	501	0	501	14	0	1	13	الرصافة/1
	AL-Rusafa/2	87	0	0	87	430	196	234	1539	0	1539	529	0	529	472	0	472	538	0	538	12	0	0	12	الرصافة/2
	AL-Rusafa/3	24	0	0	24	77	40	37	465	0	465	163	0	163	153	0	153	149	0	149	3	0	0	3	الرصافة/3
	AL-Karkh/1	62	0	0	62	215	137	78	869	0	869	226	0	226	250	0	250	393	0	393	6	0	0	6	الكرخ/1
	AL-Karkh/2	82	0	0	82	342	178	164	1520	0	1520	419	0	419	493	0	493	608	0	608	11	0	0	11	الكرخ/2
AL-Karkh/3	51	0	0	51	215	111	104	961	0	961	267	0	267	312	0	312	382	0	382	5	0	0	5	الكرخ/3	
Al-Anbar	116	5	16	95	309	45	264	2348	479	1869	365	12	353	897	146	751	1086	321	765	12	7	0	5	الانبار	
Babylon	83	0	0	83	417	166	251	1513	0	1513	431	0	431	483	0	483	599	0	599	8	0	0	8	بابل	
Kerbela	77	0	0	77	446	109	337	1577	0	1577	406	0	406	549	0	549	622	0	622	7	1	0	6	كربلاء	
Najaf	57	0	7	50	389	173	216	1007	147	860	277	21	256	359	62	297	371	64	307	6	1	1	4	النجف	
Qadysia	55	6	3	46	278	79	199	1186	145	1041	511	42	469	339	52	287	336	51	285	5	2	0	3	القادسية	
Al-muthanna	33	4	3	26	101	21	80	456	96	360	107	0	107	205	59	146	144	37	107	3	2	0	1	المتنبي	
Wasit	81	0	3	78	396	116	280	1783	75	1708	575	0	575	616	22	594	592	53	539	8	3	0	5	واسط	
Thi-Qar	101	0	16	85	529	130	399	2162	447	1715	1019	177	842	579	172	407	564	98	466	11	1	3	7	ذي قار	
Missan	30	3	0	27	121	32	89	872	15	857	364	2	362	195	3	192	313	10	303	5	1	0	4	ميسان	
Basrah	155	0	0	155	753	160	593	3073	0	3073	990	0	990	975	0	975	1108	0	1108	13	1	0	12	البيصرة	
Total	1477	23	70	1384	6882	2370	4512	27485	1887	25598	8653	367	8286	8800	689	8111	10032	831	9201	176	33	6	137	المجموع	

عدد المدارس والطلبة الموجودين وعدد اعضاء الهيئة التدريسية وعدد الشعب في المدارس المهنية الصناعية حسب الصف والجنس والمحافضة (المسامني فقط) للعام الدراسي 2020/2019

Number of schools , existing students ,teaching staff and the number gradees in the Vocational industrial schools by grade , sex and governorate (evening)  
for 2019/2020

Table (26)

جدول ( 26 )

Governorate	عدد الطلبة الموجودين حسب الصف																					المحافظة				
	عدد الشعب				عدد أعضاء الهيئة التدريسية			المجموع			الصف الثالث			الصف الثاني			الصف الاول			عدد المدارس						
	No of grades				Number of yeaching staff			Total			Third grade			Second grade			First grade									
	مجموع	مختلط	إناث	ذكور	مجموع	إناث	ذكور	مجموع	إناث	ذكور	مجموع	إناث	ذكور	مجموع	إناث	ذكور	مجموع	إناث	ذكور	مجموع	مختلط		إناث	ذكور		
Total	Mixed	Female	Male	Total	Female	Male	Total	Female	Male	Total	Female	Male	Total	Female	Male	Total	Female	Male	Total	Mixed	Female	Male				
Nineveh	0	0	0	0	0	0	0	0	0	0	0	0	0	0	0	0	0	0	0	0	0	0	0	0	نينوى	
Salah-Aldeen	7	0	0	7	13	1	12	95	0	95	55	0	55	15	0	15	25	0	25	1	1	0	0	0	صلاح السدين	
Kirkuk	5	1	0	4	27	6	21	135	5	130	80	0	80	24	0	24	31	5	26	2	0	0	2	0	كركوك	
Dyala	14	1	0	13	62	22	40	199	3	196	93	2	91	41	0	41	65	1	64	1	0	0	1	0	ديالى	
Baghdad	AL-Rusafa/1	7	0	0	7	36	14	22	97	0	97	48	0	48	30	0	30	19	0	19	1	0	0	1	0	الرصافة/1
	AL-Rusafa/2	10	0	0	10	17	4	13	172	0	172	70	0	70	52	0	52	50	0	50	1	0	0	1	0	الرصافة/2
	AL-Rusafa/3	0	0	0	0	0	0	0	0	0	0	0	0	0	0	0	0	0	0	0	0	0	0	0	0	الرصافة/3
	AL-Karkh/1	7	0	0	7	27	8	19	128	0	128	50	0	50	36	0	36	42	0	42	1	0	0	1	0	الكرخ/1
	AL-Karkh/2	0	0	0	0	0	0	0	0	0	0	0	0	0	0	0	0	0	0	0	0	0	0	0	0	الكرخ/2
AL-Karkh/3	3	0	0	3	0	0	0	50	0	50	19	0	19	17	0	17	14	0	14	0	0	0	0	0	الكرخ/3	
Al-Anbar	10	1	0	9	32	2	30	132	3	129	52	0	52	27	0	27	53	3	50	2	1	0	1	0	الانبار	
Babylon	7	0	0	7	37	18	19	135	0	135	45	0	45	44	0	44	46	0	46	1	0	0	1	0	بابل	
Kerbela	0	0	0	0	0	0	0	0	0	0	0	0	0	0	0	0	0	0	0	0	0	0	0	0	كربلاء	
Najaf	4	0	0	4	36	0	36	93	0	93	63	0	63	18	0	18	12	0	12	1	0	0	1	0	النجف	
Qadysia	0	0	0	0	0	0	0	0	0	0	0	0	0	0	0	0	0	0	0	0	0	0	0	0	القادسية	
Al-muthanna	0	0	0	0	0	0	0	0	0	0	0	0	0	0	0	0	0	0	0	0	0	0	0	0	المتنى	
Wasit	4	0	0	4	18	1	17	92	0	92	50	0	50	20	0	20	22	0	22	1	0	0	1	0	واسط	
Thi-Qar	0	0	0	0	0	0	0	0	0	0	0	0	0	0	0	0	0	0	0	0	0	0	0	0	ذي قار	
Missan	4	0	0	4	12	0	12	225	0	225	80	0	80	70	0	70	75	0	75	1	0	0	1	0	ميسان	
Basrah	0	0	0	0	0	0	0	92	0	92	59	0	59	18	0	18	15	0	15	0	0	0	0	0	البصرة	
Total	82	3	0	79	317	76	241	1645	11	1634	764	2	762	412	0	412	469	9	460	13	2	0	11	0	المجموع	



عدد الطلبة المقبولين الجدد في المدارس المهنية الصناعية حسب العمر و الجنس والمحافظة ( الصباحي والمسائي ) للعام الدراسي 2020/2019

Number of new students in the Vocational industrial schools by age , sex and governorate (morning and evening) for 2019/2020

Table(27)

جدول (27)

Governorate	المجموع Total	عمر 15 سنة 15 years		عمر 16 سنة 16 years		عمر 17 سنة 17 years		عمر 18 سنة 18 years		عمر 19 سنة 19 years		المحافظة			
		إناث Female	ذكور Male	إناث Female	ذكور Male	إناث Female	ذكور Male	إناث Female	ذكور Male	إناث Female	ذكور Male				
		مجموع	إناث	ذكور	إناث	ذكور	إناث	ذكور	إناث	ذكور	إناث		ذكور		
Nineveh	309	16	293	8	69	2	62	2	82	2	56	2	24	نينوى	
Salah-Aldeen	410	99	311	5	25	21	61	28	86	20	90	25	49	صلاح الدين	
Kirkuk	429	43	386	7	52	6	51	14	110	9	102	7	71	كركوك	
Dyala	562	38	524	11	96	5	91	6	105	9	124	7	108	ديالى	
Baghdad	AL-Rusafa/1	493	0	493	0	10	0	31	0	79	0	174	0	199	الرصافة/1
	AL-Rusafa/2	530	0	530	0	48	0	72	0	133	0	164	0	113	الرصافة/2
	AL-Rusafa/3	149	0	149	0	9	0	40	0	45	0	34	0	21	الرصافة/3
	AL-Karkh/1	386	0	386	0	31	0	36	0	86	0	119	0	114	الكرخ/1
	AL-Karkh/2	578	0	578	0	25	0	58	0	121	0	176	0	198	الكرخ/2
	AL-Karkh/3	366	0	366	0	12	0	36	0	66	0	81	0	171	الكرخ/3
Al-Anbar	1105	318	787	52	113	78	164	78	224	81	219	29	67	الأنبار	
Babylon	571	0	571	0	124	0	117	0	136	0	115	0	79	بابل	
Kerbela	549	0	549	0	79	0	118	0	144	0	117	0	91	كربلاء	
Najaf	316	64	252	20	56	12	56	14	57	15	46	3	37	النجف	
Qadysia	320	49	271	5	41	4	58	13	73	14	61	13	38	القادسية	
Al-muthanna	126	36	90	8	9	6	24	12	26	3	21	7	10	المثنى	
Wasit	590	53	537	12	73	7	56	10	142	14	122	10	144	واسط	
Thi-Qar	505	97	408	23	58	19	103	16	97	21	95	18	55	ذي قار	
Missan	277	10	267	0	32	0	48	0	65	10	65	0	57	ميسان	
Basrah	999	0	999	0	100	0	180	0	272	0	271	0	176	البيصرة	
Total	9570	823	8747	151	1062	160	1462	193	2149	198	2252	121	1822	المجموع	

عدد الطلبة الموجودين في المدارس المهنية الصناعية حسب العمر والصف والجنس والمحافظة ( الصباحي والمسائي ) للعام الدراسي 2020/2019

Number of existing students in the Vocational industrial schools by age , sex and governorate (morning and evening) for 2019/2020

Table (28)

جدول ( 28 )

Governorate	(الصف الاول)														المحافظة
	المجموع		عمر 19 سنة		عمر 18 سنة		عمر 17 سنة		عمر 16 سنة		عمر 15 سنة				
	Total		19 years		18 years		17 years		16 years		15 years				
	مجموع	إناث	ذكور	إناث	ذكور	إناث	ذكور	إناث	ذكور	إناث	ذكور	إناث		ذكور	
Total	Female	Male	Female	Male	Female	Male	Female	Male	Female	Male	Female	Male			
Nineveh	335	17	318	8	87	2	65	3	84	2	58	2	24	نينوى	
Salah-Aldeen	450	99	351	5	65	21	61	28	86	20	90	25	49	صلاح الدين	
Kirkuk	474	49	425	13	72	6	58	14	116	9	108	7	71	كركوك	
Dyala	588	38	550	11	103	5	100	6	111	9	128	7	108	ديالى	
Baghdad	AL-Rusafa/1	520	0	520	0	15	0	37	0	87	0	182	0	199	الرصافة/1
	AL-Rusafa/2	588	0	588	0	59	0	96	0	147	0	173	0	113	الرصافة/2
	AL-Rusafa/3	149	0	149	0	9	0	40	0	45	0	34	0	21	الرصافة/3
	AL-Karkh/1	435	0	435	0	39	0	53	0	94	0	135	0	114	الكرخ/1
	AL-Karkh/2	608	0	608	0	32	0	69	0	133	0	176	0	198	الكرخ/2
	AL-Karkh/3	396	0	396	0	23	0	38	0	76	0	88	0	171	الكرخ/3
Al-Anbar	1139	324	815	57	141	79	164	78	224	81	219	29	67	الأنبار	
Babylon	645	0	645	0	149	0	133	0	154	0	130	0	79	بابل	
Kerbela	622	0	622	0	114	0	131	0	166	0	120	0	91	كربلاء	
Najaf	383	64	319	21	93	11	71	14	69	15	49	3	37	النجف	
Qadysia	336	51	285	6	43	5	61	13	76	14	67	13	38	القادسية	
Al-muthanna	144	37	107	9	12	6	33	12	29	3	23	7	10	المثنى	
Wasit	614	53	561	12	77	7	61	10	150	14	129	10	144	واسط	
Thi-Qar	564	98	466	23	70	20	106	16	110	21	125	18	55	ذي قار	
Missan	388	10	378	0	57	0	79	0	87	10	98	0	57	ميسان	
Basrah	1123	0	1123	0	136	0	217	0	300	0	294	0	176	البيصرة	
Total	10501	840	9661	165	1396	162	1673	194	2344	198	2426	121	1822	المجموع	

con.Table (28)

تابع جدول ( 28 )

Governorate	(الصف الثاني)														المحافظة
	المجموع Total	عمر 20 سنة 20 years		عمر 19 سنة 19 years		عمر 18 سنة 18 years		عمر 17 سنة 17 years		عمر 16 سنة 16 years		إناث	ذكور		
		إناث	ذكور	إناث	ذكور	إناث	ذكور	إناث	ذكور	إناث	ذكور				
		Female	Male	Female	Male	Female	Male	Female	Male	Female	Male				
Nineveh	167	21	146	8	31	5	37	4	30	4	35	0	13	نينوى	
Salah-Aldeen	400	110	290	9	51	20	35	28	70	36	84	17	50	صلاح الدين	
Kirkuk	400	41	359	15	33	5	59	11	119	6	85	4	63	كركوك	
Dyala	588	1	587	1	75	0	100	0	121	0	142	0	149	ديالى	
Baghdad	AL-Rusafa/1	478	0	478	0	22	0	55	0	85	0	190	0	126	الرصافة/1
	AL-Rusafa/2	524	0	524	0	49	0	82	0	125	0	154	0	114	الرصافة/2
	AL-Rusafa/3	153	0	153	0	18	0	40	0	49	0	33	0	13	الرصافة/3
	AL-Karkh/1	286	0	286	0	24	0	39	0	54	0	95	0	74	الكرخ/1
	AL-Karkh/2	493	0	493	0	17	0	60	0	103	0	138	0	175	الكرخ/2
AL-Karkh/3	329	0	329	0	14	0	39	0	68	0	94	0	114	الكرخ/3	
Al-Anbar	924	146	778	34	181	22	185	37	189	29	146	24	77	الأنبار	
Babylon	527	0	527	0	113	0	113	0	152	0	92	0	57	بابل	
Kerbela	549	0	549	0	83	0	112	0	125	0	129	0	100	كربلاء	
Najaf	377	62	315	20	101	12	66	15	70	8	63	7	15	النجف	
Qadysia	339	52	287	12	40	5	71	10	76	8	56	17	44	القادسية	
Al-muthanna	205	59	146	5	10	11	33	18	41	14	35	11	27	المتن	
Wasit	636	22	614	4	104	1	91	2	127	9	149	6	143	واسط	
Thi-Qar	579	172	407	45	79	19	106	61	99	30	79	17	44	ذي قار	
Missan	265	3	262	2	70	0	60	0	70	1	12	0	50	ميسان	
Basrah	993	0	993	0	145	0	189	0	260	0	279	0	120	البصرة	
Total	9212	689	8523	155	1260	100	1572	186	2033	145	2090	103	1568	المجموع	

Con.Table (28)

تابع جدول ( 28 )

Governorate	(الصف الثالث)													المحافظة	
	المجموع Total	عمر 21 سنة		عمر 20 سنة		عمر 19 سنة		عمر 18 سنة		عمر 17 سنة		المحافظة			
		إناث Female	ذكور Male	إناث Female	ذكور Male	إناث Female	ذكور Male	إناث Female	ذكور Male	إناث Female	ذكور Male				
													مجموع Total		إناث Female
Nineveh	57	0	57	0	18	0	6	0	13	0	13	0	7	نينوى	
Salah-Aldeen	539	112	427	19	86	22	87	27	85	24	95	20	74	صلاح الدين	
Kirkuk	449	1	448	0	67	1	78	0	146	0	96	0	61	كركوك	
Dyala	743	2	741	2	172	0	133	0	146	0	152	0	138	ديالى	
Baghdad	AL-Rusafa/1	492	0	492	0	24	0	58	0	93	0	189	0	128	الرصافة/1
	AL-Rusafa/2	599	0	599	0	39	0	93	0	120	0	169	0	178	الرصافة/2
	AL-Rusafa/3	163	0	163	0	31	0	29	0	39	0	40	0	24	الرصافة/3
	AL-Karkh/1	276	0	276	0	25	0	35	0	56	0	60	0	100	الكرخ/1
	AL-Karkh/2	419	0	419	0	37	0	46	0	85	0	131	0	120	الكرخ/2
	AL-Karkh/3	286	0	286	0	20	0	44	0	61	0	86	0	75	الكرخ/3
Al-Anbar	417	12	405	6	107	3	71	1	86	2	75	0	66	الانبار	
Babylon	476	0	476	0	94	0	89	0	125	0	117	0	51	بابل	
Kerbela	406	0	406	0	81	0	75	0	96	0	83	0	71	كربلاء	
Najaf	340	21	319	7	151	3	58	3	53	7	42	1	15	النجف	
Qadysia	511	42	469	3	73	4	144	12	98	12	105	11	49	القادسية	
Al-muthanna	107	0	107	0	7	0	25	0	29	0	28	0	18	المثنى	
Wasit	625	0	625	0	148	0	101	0	106	0	127	0	143	واسط	
Thi-Qar	1019	177	842	23	165	35	253	40	200	25	109	54	115	ذي قار	
Missan	444	2	442	0	46	0	50	0	103	2	115	0	128	ميسان	
Basrah	1049	0	1049	0	182	0	214	0	257	0	233	0	163	البصرة	
Total	9417	369	9048	60	1573	68	1689	83	1997	72	2065	86	1724	المجموع	

Con.Table (28)

تابع جدول ( 28 )

Governorate	Total																المحافظة		
	المجموع الكلي		عمر 21 سنة		عمر 20 سنة		عمر 19 سنة		عمر 18 سنة		عمر 17 سنة		عمر 16 سنة		عمر 15 سنة *				
	Total		21 years		20 years		19 years		18 years		17 years		16 years		15 years				
	مجموع	إناث	ذكور	إناث	ذكور	إناث	ذكور	إناث	ذكور	إناث	ذكور	إناث	ذكور	إناث	ذكور	إناث		ذكور	
Total	Female	Male	Female	Male	Female	Male	Female	Male	Female	Male	Female	Male	Female	Male	Female	Male			
Nineveh	559	38	521	0	18	8	37	13	137	6	108	7	126	2	71	2	24	نينوى	
Salah-Aldeen	1389	321	1068	19	86	31	138	52	185	73	226	84	244	37	140	25	49	صلاح الدين	
Kirkuk	1323	91	1232	0	67	16	111	18	277	17	273	20	262	13	171	7	71	كركوك	
Dyala	1919	41	1878	2	172	1	208	11	349	5	373	6	391	9	277	7	108	ديالى	
Baghdad	AL-Rusafa/1	1490	0	1490	0	24	0	80	0	163	0	311	0	405	0	308	0	199	الرصافة/1
	AL-Rusafa/2	1711	0	1711	0	39	0	142	0	261	0	390	0	479	0	287	0	113	الرصافة/2
	AL-Rusafa/3	465	0	465	0	31	0	47	0	88	0	129	0	102	0	47	0	21	الرصافة/3
	AL-Karkh/1	997	0	997	0	25	0	59	0	134	0	167	0	289	0	209	0	114	الكرخ/1
	AL-Karkh/2	1520	0	1520	0	37	0	63	0	177	0	303	0	391	0	351	0	198	الكرخ/2
	AL-Karkh/3	1011	0	1011	0	20	0	58	0	123	0	192	0	245	0	202	0	171	الكرخ/3
Al-Anbar	2480	482	1998	6	107	37	252	80	412	118	428	107	436	105	296	29	67	الانبار	
Babylon	1648	0	1648	0	94	0	202	0	387	0	402	0	297	0	187	0	79	بابل	
Kerbela	1577	0	1577	0	81	0	158	0	322	0	339	0	366	0	220	0	91	كربلاء	
Najaf	1100	147	953	7	151	23	159	36	212	33	183	23	147	22	64	3	37	النجف	
Qadysia	1186	145	1041	3	73	16	184	23	212	27	242	32	181	31	111	13	38	القادسية	
Al-muthanna	456	96	360	0	7	5	35	20	74	24	102	26	82	14	50	7	10	المثنى	
Wasit	1875	75	1800	0	148	4	205	13	274	9	315	19	442	20	272	10	144	واسط	
Thi-Qar	2162	447	1715	23	165	80	332	82	376	106	314	100	304	38	169	18	55	ذي قار	
Missan	1097	15	1082	0	46	2	120	0	220	2	264	1	227	10	148	0	57	ميسان	
Basrah	3165	0	3165	0	182	0	359	0	582	0	710	0	742	0	414	0	176	البصرة	
Total	29130	1898	27232	60	1573	223	2949	348	4965	420	5771	425	6158	301	3994	121	1822	المجموع	

\*مجموع الطلبة الموجودين في الصف الاول والصف الثاني والصف الثالث بعمر 15 سنة .

عدد الطلبة الموجودين في المدارس المهنية الصناعية حسب العمر والصف والجنس ( الصباحي والمسائي ) للعام الدراسي 2020/2019

Number of existing students in the Vocational industrial schools by age , sex and grade (morning and evening) for 2019/2020

Table (29)

جدول ( 29 )

Age	المجموع			الصف الثالث			الصف الثاني			الصف الاول			العمر
	Total			Third grade			Second grade			First grade			
	مجموع	إناث	ذكور	مجموع	إناث	ذكور	مجموع	إناث	ذكور	مجموع	إناث	ذكور	
	Total	Female	Male	Total	Female	Male	Total	Female	Male	Total	Female	Male	
15 Years	1943	121	1822	0	0	0	0	0	0	1943	121	1822	15 سنة
16 Years	4295	301	3994	0	0	0	1671	103	1568	2624	198	2426	16 سنة
17 Years	6583	425	6158	1810	86	1724	2235	145	2090	2538	194	2344	17 سنة
18 Years	6191	420	5771	2137	72	2065	2219	186	2033	1835	162	1673	18 سنة
19 Years	5313	348	4965	2080	83	1997	1672	100	1572	1561	165	1396	19 سنة
20 Years	3172	223	2949	1757	68	1689	1415	155	1260	0	0	0	20 سنة
21 Years	1633	60	1573	1633	60	1573	0	0	0	0	0	0	21 سنة
Total	29130	1898	27232	9417	369	9048	9212	689	8523	10501	840	9661	المجموع

عدد الطلبة الراشدين في المدارس المهنية الصناعية حسب اسباب الرسوب والصف والجنس والمحافظة ( الصباحي والمسائي ) للعام الدراسي 2019/2018

Number of failing students in Vocational industrial schools by reasons of failure , grade, sex, and governorate (morning and evening) for 2018/2019

Table (30)

جدول ( 30 )

Governorate		الفشل في الامتحان											المحافظة	
		المجموع الكلي			الصف الثالث			الصف الثاني			الصف الأول			
		Total			Third grade			Second grade			First grade			
		مجموع	إناث	ذكور	مجموع	إناث	ذكور	مجموع	إناث	ذكور	مجموع	إناث		ذكور
		Total	Female	Male	Total	Female	Male	Total	Female	Male	Total	Female	Male	
Nineveh		29	2	27	17	0	17	2	0	2	10	2	8	نينوى
Salah-Aldeen		50	5	45	25	2	23	17	2	15	8	1	7	صلاح الدين
Kirkuk		204	0	204	153	0	153	12	0	12	39	0	39	كركوك
Dyala		220	0	220	141	0	141	33	0	33	46	0	46	ديالى
Baghdad	AL-Rusafa/1	57	0	57	16	0	16	16	0	16	25	0	25	الرصافة/1
	AL-Rusafa/2	135	0	135	52	0	52	23	0	23	60	0	60	الرصافة/2
	AL-Rusafa/3	32	0	32	16	0	16	6	0	6	10	0	10	الرصافة/3
	AL-Karkh/1	91	0	91	29	0	29	23	0	23	39	0	39	الكرخ/1
	AL-Karkh/2	111	0	111	68	0	68	20	0	20	23	0	23	الكرخ/2
	AL-Karkh/3	83	0	83	31	0	31	18	0	18	34	0	34	الكرخ/3
Al-Anbar		30	0	30	24	0	24	3	0	3	3	0	3	الانبار
Babylon		88	0	88	41	0	41	7	0	7	40	0	40	بابل
Kerbela		99	0	99	32	0	32	31	0	31	36	0	36	كربلاء
Najaf		116	6	110	44	0	44	24	1	23	48	5	43	النجف
Qadysia		162	1	161	79	0	79	57	0	57	26	1	25	القادسية
Al-muthanna		51	0	51	20	0	20	13	0	13	18	0	18	المثنى
Wasit		220	5	215	112	0	112	59	5	54	49	0	49	واسط
Thi-Qar		92	16	76	63	2	61	19	11	8	10	3	7	ذي قار
Missan		39	0	39	27	0	27	5	0	5	7	0	7	ميسان
Basrah		426	0	426	187	0	187	111	0	111	128	0	128	البصرة
Total		2335	35	2300	1177	4	1173	499	19	480	659	12	647	المجموع

Con.Table (30)

تابع جدول ( 30 )

( تجاوز أيام الغياب )														
cross absence														
Governorate	المجموع الكلي			الصف الثالث			الصف الثاني			الصف الأول			المحافظة	
	مجموع	إناث	ذكور	مجموع	إناث	ذكور	مجموع	إناث	ذكور	مجموع	إناث	ذكور		
	Total	Female	Male	Total	Female	Male	Total	Female	Male	Total	Female	Male		
Nineveh	92	3	89	0	0	64	6	0	6	22	3	19	نينوى	
Salah-Aldeen	12	0	12	2	0	2	7	0	7	3	0	3	صلاح السدين	
Kirkuk	93	0	93	72	0	72	0	0	0	21	0	21	كركوك	
Dyala	121	0	121	69	0	69	12	0	12	40	0	40	ديالى	
Baghdad	AL-Rusafa/1	52	0	52	12	0	12	17	0	17	23	0	23	الرصافة/1
	AL-Rusafa/2	117	0	117	38	0	38	32	0	32	47	0	47	الرصافة/2
	AL-Rusafa/3	13	0	13	2	0	2	3	0	3	8	0	8	الرصافة/3
	AL-Karkh/1	42	0	42	14	0	14	7	0	7	21	0	21	الكرخ/1
	AL-Karkh/2	26	0	26	17	0	17	3	0	3	6	0	6	الكرخ/2
	AL-Karkh/3	79	0	79	40	0	40	15	0	15	24	0	24	الكرخ/3
Al-Anbar	29	3	26	15	0	15	10	0	10	4	3	1	الانبار	
Babylon	46	0	46	33	0	33	3	0	3	10	0	10	بابل	
Kerbela	83	1	82	13	1	12	24	0	24	46	0	46	كربلاء	
Najaf	81	3	78	22	0	22	26	2	24	33	1	32	النجف	
Qadysia	235	51	184	118	17	101	5	5	0	112	29	83	القادسية	
Al-muthanna	44	3	41	29	2	27	6	0	6	9	1	8	المثنى	
Wasit	81	0	81	37	0	37	19	0	19	25	0	25	واسط	
Thi-Qar	66	35	31	22	3	19	33	26	7	11	6	5	ذي قار	
Missan	9	0	9	3	0	3	1	0	1	5	0	5	ميسان	
Basrah	235	0	235	74	0	74	62	0	62	99	0	99	الناصر	
Total	1556	99	1457	632	23	673	291	33	258	569	43	526	المجموع	



Con.Table (30)

تابع جدول ( 30 )

Governorate	(اسباب أخرى) Other reasons												المحافظة	
	المجموع الكلي			الصف الثالث			الصف الثاني			الصف الأول				
	Total			Third grade			Second grade			First grade				
	مجموع	إناث	ذكور	مجموع	إناث	ذكور	مجموع	إناث	ذكور	مجموع	إناث	ذكور		
Total	Female	Male	Total	Female	Male	Total	Female	Male	Total	Female	Male			
Nineveh	4	0	4	2	0	2	0	0	0	2	0	2	نينوى	
Salah-Aldeen	1	0	1	1	0	1	0	0	0	0	0	0	صلاح الدين	
Kirkuk	98	0	98	79	0	79	0	0	0	19	0	19	كركوك	
Dyala	71	0	71	68	0	68	0	0	0	3	0	3	ديالى	
Baghdad	AL-Rusafa/1	26	0	26	14	0	14	11	0	11	1	0	1	الرصافة/1
	AL-Rusafa/2	17	0	17	14	0	14	2	0	2	1	0	1	الرصافة/2
	AL-Rusafa/3	1	0	1	0	0	0	0	0	0	1	0	1	الرصافة/3
	AL-Karkh/1	12	0	12	12	0	12	0	0	0	0	0	0	الكرخ/1
	AL-Karkh/2	10	0	10	8	0	8	1	0	1	1	0	1	الكرخ/2
	AL-Karkh/3	32	0	32	29	0	29	1	0	1	2	0	2	الكرخ/3
Al-Anbar	5	0	5	4	0	4	0	0	0	1	0	1	الانبار	
Babylon	25	0	25	20	0	20	3	0	3	2	0	2	بابل	
Kerbela	40	0	40	27	0	27	3	0	3	10	0	10	كربلاء	
Najaf	17	0	17	16	0	16	1	0	1	0	0	0	النجف	
Qadysia	104	2	102	68	0	68	2	2	0	34	0	34	القادسية	
Al-muthanna	64	1	63	38	0	38	5	0	5	21	1	20	المتنبي	
Wasit	13	0	13	0	0	0	11	0	11	2	0	2	واسط	
Thi-Qar	3	0	3	3	0	3	0	0	0	0	0	0	ذي قار	
Missan	9	5	4	1	0	1	8	5	3	0	0	0	ميسان	
Basrah	73	0	73	66	0	66	5	0	5	2	0	2	البصرة	
Total	625	8	617	470	0	470	53	7	46	102	1	101	المجموع	

Con.Table (30)

تابع جدول ( 30 )

Governorate	( جميع الأسباب ) All reasons												المحافظة
	المجموع الكلي			الصف الثالث			الصف الثاني			الصف الأول			
	مجموع	إناث	ذكور	مجموع	إناث	ذكور	مجموع	إناث	ذكور	مجموع	إناث	ذكور	
	Total	Female	Male	Total	Female	Male	Total	Female	Male	Total	Female	Male	
Nineveh	125	5	120	83	0	83	8	0	8	34	5	29	نينوى
Salah-Aldeen	63	5	58	28	2	26	24	2	22	11	1	10	صلاح الدين
Kirkuk	395	0	395	304	0	304	12	0	12	79	0	79	كركوك
Dyala	412	0	412	278	0	278	45	0	45	89	0	89	ديالى
Baghdad	AL-Rusafa/1	135	0	135	42	0	42	44	0	44	0	49	الرصافة/1
	AL-Rusafa/2	269	0	269	104	0	104	57	0	57	0	108	الرصافة/2
	AL-Rusafa/3	46	0	46	18	0	18	9	0	9	0	19	الرصافة/3
	AL-Karkh/1	145	0	145	55	0	55	30	0	30	0	60	الكرخ/1
	AL-Karkh/2	147	0	147	93	0	93	24	0	24	0	30	الكرخ/2
	AL-Karkh/3	194	0	194	100	0	100	34	0	34	0	60	الكرخ/3
Al-Anbar	64	3	61	43	0	43	13	0	13	8	3	5	الأنبار
Babylon	159	0	159	94	0	94	13	0	13	52	0	52	بابل
Kerbela	222	1	221	72	1	71	58	0	58	92	0	92	كربلاء
Najaf	214	9	205	82	0	82	51	3	48	81	6	75	النجف
Qadysia	501	54	447	265	17	248	64	7	57	172	30	142	القادسية
Al-muthanna	159	4	155	87	2	85	24	0	24	48	2	46	المتنسى
Wasit	314	5	309	149	0	149	89	5	84	76	0	76	واسط
Thi-Qar	161	51	110	88	5	83	52	37	15	21	9	12	ذي قار
Missan	57	5	52	31	0	31	14	5	9	12	0	12	ميسان
Basrah	734	0	734	327	0	327	178	0	178	229	0	229	البصرة
Total	4516	142	4374	2343	27	2316	843	59	784	1330	56	1274	المجموع

عدد الطلبة التاركين في المدارس المهنية الصناعية حسب الصف والجنس والمحافظة ( الصباحي والمسائي ) للعام الدراسي 2020/2019

Number of leaving students in Vocational industrial schools by , grade, sex, and governorate (morning and evening) for 2019/2020

جدول ( 31 )

Table ( 31 )

Governorate	المجموع الكلي Total	الصف الثالث Third grade			الصف الثاني Second grade			الصف الأول First grade			المحافظة			
		مجموع	إناث	ذكور	مجموع	إناث	ذكور	مجموع	إناث	ذكور				
		Total	Female	Male	Total	Female	Male	Total	Female	Male				
Nineveh	8	1	7	1	0	1	0	0	0	7	1	6	نينوى	
Salah-Aldeen	10	1	9	2	0	2	5	1	4	3	0	3	صلاح الدين	
Kirkuk	58	1	57	38	0	38	1	1	0	19	0	19	كركوك	
Dyala	28	0	28	10	0	10	9	0	9	9	0	9	ديالى	
Baghdad	AL-Rusafa/1	24	0	24	12	0	12	2	0	2	10	0	10	الرصافة/1
	AL-Rusafa/2	56	0	56	24	0	24	12	0	12	20	0	20	الرصافة/2
	AL-Rusafa/3	17	0	17	1	0	1	6	0	6	10	0	10	الرصافة/3
	AL-Karkh/1	75	0	75	27	0	27	15	0	15	33	0	33	الكرخ/1
	AL-Karkh/2	16	0	16	8	0	8	2	0	2	6	0	6	الكرخ/2
	AL-Karkh/3	19	0	19	7	0	7	3	0	3	9	0	9	الكرخ/3
Al-Anbar	43	10	33	10	0	10	6	1	5	27	9	18	الانبار	
Babylon	33	0	33	6	0	6	10	0	10	17	0	17	بابل	
Kerbela	36	0	36	8	0	8	9	0	9	19	0	19	كربلاء	
Najaf	27	3	24	18	2	16	4	0	4	5	1	4	النجف	
Qadysia	54	14	40	20	9	11	19	4	15	15	1	14	القادسية	
Al-muthanna	8	0	8	4	0	4	1	0	1	3	0	3	المتنسى	
Wasit	20	0	20	6	0	6	9	0	9	5	0	5	واسط	
Thi-Qar	12	0	12	6	0	6	3	0	3	3	0	3	ذي قار	
Missan	1	0	1	1	0	1	0	0	0	0	0	0	ميسان	
Basrah	73	0	73	28	0	28	22	0	22	23	0	23	البصرة	
Total	618	30	588	237	11	226	138	7	131	243	12	231	المجموع	

عدد الطلبة الناجحين في المدارس المهنية الصناعية حسب الصف والجنس والمحافظة ( الصباحي والمسائي ) للعام الدراسي 2019/2018

Number of succeeded students in Vocational industrial schools by , grade, sex, and governorate (morning and evening) for 2018/2019

Table (32)

جدول ( 32 )

Governorate	المجموع الكلي			الصف الثالث			الصف الثاني			الصف الأول			المحافظة	
	Total			Third grade			Second grade			First grade				
	مجموع	إناث	ذكور	مجموع	إناث	ذكور	مجموع	إناث	ذكور	مجموع	إناث	ذكور		
	Total	Female	Male	Total	Female	Male	Total	Female	Male	Total	Female	Male		
Nineveh	294	21	273	89	0	89	39	0	39	166	21	145	نينوى	
Salah-Aldeen	1553	268	1285	393	1	392	676	123	553	484	144	340	صلاح الدين	
Kirkuk	1009	31	978	395	1	394	269	0	269	345	30	315	كركوك	
Dyala	1575	9	1566	492	4	488	519	2	517	564	3	561	ديالى	
Baghdad	AL-Rusafa/1	1333	0	1333	390	0	390	427	0	427	516	0	516	الرصافة/1
	AL-Rusafa/2	1393	0	1393	483	0	483	503	0	503	407	0	407	الرصافة/2
	AL-Rusafa/3	417	0	417	138	0	138	138	0	138	141	0	141	الرصافة/3
	AL-Karkh/1	780	0	780	254	0	254	246	0	246	280	0	280	الكرخ/1
	AL-Karkh/2	1179	0	1179	357	0	357	323	0	323	499	0	499	الكرخ/2
	AL-Karkh/3	841	0	841	297	0	297	234	0	234	310	0	310	الكرخ/3
Al-Anbar	1431	128	1303	333	0	333	355	31	324	743	97	646	الأنبار	
Babylon	1324	0	1324	482	0	482	442	0	442	400	0	400	بابل	
Kerbela	1298	7	1291	444	7	437	354	0	354	500	0	500	كربلاء	
Najaf	851	99	752	261	17	244	258	21	237	332	61	271	النجف	
Qadysia	944	124	820	260	32	228	365	40	325	319	52	267	القادسية	
Al-muthanna	353	59	294	93	0	93	67	0	67	193	59	134	المثنى	
Wasit	1301	24	1277	358	1	357	401	0	401	542	23	519	واسط	
Thi-Qar	2066	455	1611	901	198	703	590	159	431	575	98	477	ذي قار	
Missan	1094	23	1071	397	9	388	346	11	335	351	3	348	ميسان	
Basrah	2557	0	2557	845	0	845	799	0	799	913	0	913	البصرة	
Total	23593	1248	22345	7662	270	7392	7351	387	6964	8580	591	7989	المجموع	

عدد أعضاء الهيئة التدريسية في المدارس المهنية الصناعية حسب الشهادة والجنس والمحافظة ( الصباحي والمسائي ) للعام الدراسي 2020/2019

Number of teaching staff in Vocational industrial schools by , certification, sex, and governorate (morning and evening) for 2019/2020

Table (33)

جدول ( 33 )

Governorate	المجموع الكلي		أخرى		دكتوراه		ماجستير		دبلوم عالي		بكالوريوس تعليمي		بكالوريوس عام		دبلوم عام		دبلوم تعليمي		اعدادية		المحافظة		
	Total		Other		Doctor		Master		High Diploma		B.educational		Bachelor		Diploma		D.educational		Secondary				
	مجموع	اناث	ذكور	اناث	ذكور	اناث	ذكور	اناث	ذكور	اناث	ذكور	اناث	ذكور	اناث	ذكور	اناث	ذكور	اناث	ذكور	اناث		ذكور	
Total	Female	Male	Female	Male	Female	Male	Female	Male	Female	Male	Female	Male	Female	Male	Female	Male	Female	Male	Female	Male			
Nineveh	202	66	136	0	2	0	0	1	5	1	0	2	12	36	68	18	24	6	11	2	14	نينوى	
Salah-Aldeen	288	57	231	0	0	0	1	0	9	0	0	14	29	27	57	7	56	7	46	2	33	صلاح الدين	
Kirkuk	395	138	257	0	0	0	0	0	3	0	0	26	23	43	67	44	145	2	7	23	12	كركوك	
Dyala	686	244	442	0	0	0	1	0	22	0	0	46	96	52	120	114	150	10	1	22	52	ديالى	
Baghdad	AL-Rusafa/1	431	215	216	0	0	2	6	5	11	1	0	29	24	104	94	57	54	12	13	5	14	الرصافة/1
	AL-Rusafa/2	447	200	247	0	0	1	2	6	6	0	0	43	59	68	98	78	68	0	0	4	14	الرصافة/2
	AL-Rusafa/3	77	40	37	0	0	0	2	0	2	0	0	10	14	11	11	10	2	9	6	0	0	الرصافة/3
	AL-Karkh/1	242	145	97	2	1	2	1	5	2	1	0	58	34	37	29	17	18	23	12	0	0	الكرخ/1
	AL-Karkh/2	342	178	164	0	0	1	2	2	8	0	0	34	29	64	78	71	44	0	0	6	3	الكرخ/2
AL-Karkh/3	215	111	104	0	0	0	4	0	6	0	0	30	24	43	37	33	25	4	6	1	2	الكرخ/3	
Al-Anbar	341	47	294	0	0	1	0	0	9	0	4	6	28	26	117	4	50	8	50	2	36	الانبار	
Babylon	454	184	270	0	0	1	4	3	7	0	0	20	41	73	98	73	82	7	8	7	30	بابل	
Kerbela	446	109	337	0	0	0	2	0	11	0	0	31	50	30	95	43	152	5	5	0	22	كربلاء	
Najaf	425	173	252	0	0	0	3	2	12	0	0	50	102	45	48	68	64	6	9	2	14	النجف	
Qadysia	278	79	199	0	0	0	0	0	1	0	0	17	33	24	51	24	57	11	30	3	27	القادسية	
Al-muthanna	101	21	80	0	0	0	0	1	0	0	0	4	15	5	25	1	5	8	28	2	7	المتنسى	
Wasit	414	117	297	0	0	0	1	0	3	0	0	18	46	35	76	31	57	22	69	11	45	واسط	
Thi-Qar	529	130	399	0	0	0	1	1	10	0	0	12	45	61	111	35	123	18	85	3	24	ذي قار	
Missan	133	32	101	0	0	0	0	0	1	0	0	2	23	17	21	4	35	8	19	1	2	ميسان	
Basrah	753	160	593	0	0	0	0	0	4	0	0	57	111	32	97	71	362	0	0	0	19	البصرة	
Total	7199	2446	4753	2	3	8	30	26	132	3	4	509	838	833	1398	803	1573	166	405	96	370	المجموع	

عدد أعضاء الهيئة التدريسية في المدارس المهنية الصناعية حسب العنوان الوظيفي والجنس والمحافظة ( الصباحي والمسائي ) للعام الدراسي 2020/2019

Number of teaching staff in Vocational industrial schools by , function title, sex, and governorate (morning and evening) for 2019/2020

Table (34)

جدول ( 34 )

		المجموع الكلي			مرشد			معلم مهني			مدرس			معاون			مدير			
		Total			Advisor			Teacher			secondary teacher			Assistant			Manager			
		مجموع	اناث	ذكور	مجموع	اناث	ذكور	مجموع	اناث	ذكور	مجموع	اناث	ذكور	مجموع	اناث	ذكور	مجموع	اناث	ذكور	
		Total	Female	Male	Total	Female	Male	Total	Female	Male	Total	Female	Male	Total	Female	Male	Total	Female	Male	
Nineveh		202	66	136	1	0	1	66	24	42	105	38	67	21	4	17	9	0	9	نينوى
Salah-Aldeen		288	57	231	0	0	0	168	22	146	90	35	55	16	0	16	14	0	14	صلاح الدين
Kirkuk		395	138	257	0	0	0	213	67	146	139	66	73	28	2	26	15	3	12	كركوك
Dyala		686	244	442	2	0	2	422	173	249	229	69	160	20	2	18	13	0	13	ديالى
Baghdad	AL-Rusafa/1	431	215	216	0	0	0	157	84	73	220	119	101	39	11	28	15	1	14	الرصافة/1
	AL-Rusafa/2	447	200	247	0	0	0	164	81	83	238	112	126	32	7	25	13	0	13	الرصافة/2
	AL-Rusafa/3	77	40	37	0	0	0	25	18	7	40	19	21	9	3	6	3	0	3	الرصافة/3
	AL-Karkh/1	242	145	97	0	0	0	69	48	21	148	94	54	18	3	15	7	0	7	الكرخ/1
	AL-Karkh/2	342	178	164	0	0	0	122	81	41	182	90	92	27	4	23	11	3	8	الكرخ/2
	AL-Karkh/3	215	111	104	0	0	0	68	39	29	127	67	60	15	4	11	5	1	4	الكرخ/3
Al-Anbar		341	47	294	0	0	0	118	19	99	172	28	144	37	0	37	14	0	14	الانبار
Babylon		454	184	270	1	0	1	209	91	118	211	91	120	24	2	22	9	0	9	بابل
Kerbela		446	109	337	0	0	0	223	48	175	196	60	136	20	1	19	7	0	7	كربلاء
Najaf		425	173	252	0	0	0	169	81	88	232	89	143	17	2	15	7	1	6	النجف
Qadysia		278	79	199	0	0	0	142	37	105	120	42	78	11	0	11	5	0	5	القادسية
Al-muthanna		101	21	80	0	0	0	53	11	42	38	9	29	7	1	6	3	0	3	المتنسى
Wasit		414	117	297	0	0	0	212	64	148	168	53	115	25	0	25	9	0	9	واسط
Thi-Qar		529	130	399	3	0	3	283	61	222	210	62	148	22	4	18	11	3	8	ذي قار
Missan		133	32	101	0	0	0	80	24	56	34	7	27	13	1	12	6	0	6	ميسان
Basrah		753	160	593	4	0	4	439	70	369	264	85	179	33	5	28	13	0	13	البصرة
Total		7199	2446	4753	11	0	11	3402	1143	2259	3163	1235	1928	434	56	378	189	12	177	المجموع

عدد أعضاء الهيئة التدريسية في المدارس المهنية الصناعية حسب الاختصاص والجنس والمحافظة في المدارس الصناعية ( الصباحي والمسائي ) للعام الدراسي 2020/2019

Number of teaching staff in Vocational industrial schools by , specialism, sex, and governorate (morning and evening) for 2019/2020

Table(35)

جدول ( 35 )

Governorate	الجغرافية		التاريخ		علوم الحياة		الكيمياء		الفيزياء		الرياضيات		اللغة الكردية		اللغة الانكليزية		اللغة العربية		التربية الاسلامية		المحافظة	
	Geography		History		biology		Chemistry		Physics		Mathematics		Kurdish language		English language		Arabic language		Islamic education			
	اناث	ذكور	اناث	ذكور	اناث	ذكور	اناث	ذكور	اناث	ذكور	اناث	ذكور	اناث	ذكور	اناث	ذكور	اناث	ذكور	اناث	ذكور		
	Female	Male	Female	Male	Female	Male	Female	Male	Female	Male	Female	Male	Female	Male	Female	Male	Female	Male	Female	Male		
Nineveh	0	0	0	1	0	0	0	0	3	3	6	5	1	2	6	4	3	10	0	3	نينوى	
Salah-Aldeen	0	0	0	3	1	0	1	1	1	4	6	10	0	0	10	4	6	9	1	27	صلاح الدين	
Kirkuk	0	0	0	1	0	1	0	1	5	5	11	10	0	0	9	7	9	9	2	10	كركوك	
Dyala	0	0	0	2	2	0	3	2	6	21	14	24	1	1	10	9	11	26	3	29	ديالى	
Baghdad	AL-Rusafa/1	0	0	0	0	1	1	3	4	28	18	10	9	1	3	12	11	22	10	10	11	1 / الرصافة
	AL-Rusafa/2	0	0	0	0	0	0	1	0	27	24	6	4	2	3	10	9	9	15	4	9	2 / الرصافة
	AL-Rusafa/3	0	0	0	0	0	0	0	0	8	3	3	2	0	0	0	2	4	4	1	1	3 / الرصافة
	AL-Karkh/1	0	0	1	1	1	0	2	0	8	4	4	3	0	0	13	2	8	5	6	7	1 / الكرخ
	AL-Karkh/2	0	0	0	0	0	0	6	1	9	5	6	7	0	0	10	9	9	9	5	19	2 / الكرخ
AL-Karkh/3	0	0	0	0	1	0	0	0	8	8	7	6	1	1	4	3	4	2	3	5	3 / الكرخ	
Al-Anbar	0	0	0	1	0	0	0	1	5	25	6	11	0	1	1	12	4	20	2	21	الانبار	
Babylon	0	0	0	0	1	0	1	0	13	9	8	17	0	2	11	3	9	15	7	16	بابل	
Kerbela	0	0	0	2	0	0	0	0	5	3	11	26	0	1	6	4	8	11	7	18	كربلاء	
Najaf	0	0	0	3	0	0	0	0	8	8	8	8	0	3	5	10	7	17	11	9	النجف	
Qadysia	0	0	0	0	0	0	0	1	4	7	5	11	0	1	2	10	11	6	4	13	القادسية	
Al-muthanna	0	0	0	0	0	0	0	0	1	5	0	4	0	0	0	1	2	4	0	3	المتنبي	
Wasit	0	0	0	3	0	0	1	1	2	18	2	12	1	3	8	9	14	20	5	14	واسط	
Thi-Qar	0	0	0	2	3	2	2	10	4	44	4	16	1	3	5	16	6	17	6	8	ذي قار	
Missan	0	0	0	0	0	0	0	2	0	3	0	5	2	2	3	0	3	5	3	7	ميسان	
Basrah	0	1	1	0	0	0	3	0	6	17	10	34	0	2	12	18	18	28	2	10	البصرة	
Total	0	1	2	19	10	4	23	24	151	234	127	224	10	28	137	143	167	242	82	240	المجموع	

تابع جدول (35)

Con.table (35)

Governorate	صناعات غذائية والبان		محاصيل حقلية		البستنة		انتاج حيواني		الغابات		انتاج نباتي		زراعة عامة		التربية الفنية		التربية الرياضية		الاجتماع		المحافظة
	Dairy products		Field crops		Gardening		Animalistic product		Forest		Vegetarian product		Agriculture		Art		Sport		Sociology		
	إناث	ذكور	إناث	ذكور	إناث	ذكور	إناث	ذكور	إناث	ذكور	إناث	ذكور	إناث	ذكور	إناث	ذكور	إناث	ذكور	إناث	ذكور	
	Female	Male	Female	Male	Female	Male	Female	Male	Female	Male	Female	Male	Female	Male	Female	Male	Female	Male	Female	Male	
Nineveh	0	0	0	0	0	0	0	0	0	0	0	0	0	0	0	0	0	12	0	0	نينوى
Salah-Aldeen	0	0	0	0	0	0	0	0	0	0	0	0	0	0	1	0	0	11	0	0	صلاح الدين
Kirkuk	0	0	0	1	1	0	0	0	0	0	0	0	1	5	0	0	0	5	0	0	كركوك
Dyala	2	1	2	0	1	0	1	2	0	0	0	0	3	2	2	1	2	16	0	0	ديالى
Baghdad	AL-Rusafa/1	0	0	1	1	0	0	0	0	1	0	0	4	0	3	9	0	9	0	1	الرصافة / 1
	AL-Rusafa/2	0	0	1	1	1	0	0	0	0	0	0	1	2	0	6	0	13	0	0	الرصافة / 2
	AL-Rusafa/3	0	0	0	0	0	0	0	0	0	0	0	1	0	0	1	0	2	0	0	الرصافة / 3
	AL-Karkh/1	0	0	2	1	0	0	0	0	0	1	0	1	0	0	0	2	3	0	0	الكرخ / 1
	AL-Karkh/2	0	0	0	0	0	1	0	0	0	0	1	0	0	0	1	0	2	2	0	0
AL-Karkh/3	1	0	0	0	1	2	1	0	0	0	0	0	2	1	0	0	0	0	0	0	الكرخ / 3
Al-Anbar	0	0	0	1	0	0	0	0	0	0	0	0	0	1	0	0	0	11	0	0	الانبار
Babylon	0	1	2	0	1	0	2	0	0	0	0	0	1	0	0	1	0	16	0	0	بابل
Kerbela	0	0	0	1	0	0	1	0	0	0	1	0	0	1	0	1	0	6	0	0	كربلاء
Najaf	1	1	0	0	0	1	0	1	0	0	0	0	1	1	0	0	1	9	0	0	النجف
Qadysia	0	0	0	0	0	0	0	0	0	0	0	0	0	1	0	0	0	3	0	0	القادسية
Al-muthanna	0	0	0	0	0	0	0	0	0	0	0	0	0	0	1	0	0	3	0	1	المثنى
Wasit	0	0	0	1	1	0	0	1	0	0	0	0	2	0	0	0	0	10	0	0	واسط
Thi-Qar	0	0	0	1	0	0	0	0	0	0	0	0	1	1	0	1	0	9	0	0	ذي قار
Missan	0	0	0	0	0	0	0	0	0	0	0	0	0	0	0	1	0	9	0	4	ميسان
Basrah	0	0	0	0	0	0	0	0	0	0	0	0	1	3	0	0	0	20	0	0	البصرة
Total	4	3	8	8	6	4	5	4	1	0	3	0	19	18	7	22	7	169	0	6	المجموع



Con.table(35)

تابع جدول ( 35 )

Governorate	السباكة		راديو وتلفزيون		المعامل		السيارات		ميكانيك (خراطة وبردادة)		الكهرباء		البيطرة العامة		مقاومة الافات		اقتصاد وارشاد زراعي		التربة		المحافظة	
	Foundry		Radio & Tv		Factories		Cars		Mechanic		Electricity		Veterinary		Pest control		Agriculture Advice		Soil			
	إناث	ذكور	إناث	ذكور	إناث	ذكور	إناث	ذكور	إناث	ذكور	إناث	ذكور	إناث	ذكور	إناث	ذكور	إناث	ذكور	إناث	ذكور		
	Female	Male	Female	Male	Female	Male	Female	Male	Female	Male	Female	Male	Female	Male	Female	Male	Female	Male	Female	Male		
Nineveh	0	1	1	4	0	0	0	4	8	28	16	22	0	0	0	0	0	0	0	0	0	نينوى
Salah-Aldeen	0	3	3	25	0	2	0	25	2	29	8	49	0	0	0	0	1	4	0	0	صلاح الدين	
Kirkuk	0	0	30	24	0	0	0	26	4	39	34	73	0	0	0	0	0	2	0	1	كركوك	
Dyala	1	0	25	11	6	8	2	76	40	59	72	87	0	0	1	0	0	0	0	0	ديالى	
Baghdad	AL-Rusafa/1	0	0	19	5	0	0	3	26	12	15	46	38	0	0	0	0	0	1	1	1	الرصافة / 1
	AL-Rusafa/2	0	3	12	13	0	0	8	34	19	24	59	52	1	0	0	0	0	1	0	2	الرصافة / 2
	AL-Rusafa/3	0	0	8	4	0	0	0	1	4	7	8	4	0	0	0	0	0	0	0	0	الرصافة / 3
	AL-Karkh/1	0	0	8	3	3	2	1	2	9	10	30	17	0	0	0	0	0	0	0	0	الكرخ / 1
	AL-Karkh/2	0	1	0	1	0	0	8	22	33	29	48	30	0	0	3	0	0	0	0	0	الكرخ / 2
	AL-Karkh/3	0	0	8	6	0	0	0	6	21	22	25	18	0	0	0	0	0	0	0	0	الكرخ / 3
Al-Anbar	0	0	0	0	0	2	1	12	5	50	14	60	0	0	0	0	0	0	0	0	الانبار	
Babylon	0	0	0	4	1	2	9	28	27	51	52	62	0	0	0	0	0	1	0	0	بابل	
Kerbela	0	0	5	18	2	2	0	17	8	65	34	79	1	0	0	0	0	0	0	0	كربلاء	
Najaf	0	0	14	7	0	0	0	18	9	24	49	27	0	0	1	0	0	0	0	1	النجف	
Qadysia	0	0	2	9	0	0	1	30	8	24	21	43	0	0	0	0	0	0	0	0	القادسية	
Al-muthanna	0	0	2	5	0	0	0	5	1	14	7	16	0	0	0	0	0	0	0	0	المثنى	
Wasit	0	0	11	9	0	0	7	40	13	52	28	43	0	0	0	0	0	0	1	0	واسط	
Thi-Qar	0	0	9	25	0	0	0	25	19	65	35	89	0	0	0	0	0	0	0	0	ذي قار	
Missan	0	0	0	3	0	0	0	6	2	16	8	23	0	5	0	0	0	0	0	0	ميسان	
Basrah	0	4	13	80	0	0	0	27	19	82	34	128	0	1	0	0	0	0	2	1	البصرة	
Total	1	12	170	256	12	18	40	430	263	705	628	960	2	6	5	0	1	7	5	4	المجموع	

Con.table (35)

تابع جدول ( 35 )

Governorate	بتروكيمياوية		النماذج		البناء		صناعة الزجاج		تاسيسات صحية		الطباعة		النسيج		التجارة		المحافظة	
	Petrochemical		Symbols		Building		Glass industry		Sanitation		Printing		Weaving		Trade			
	إناث	ذكور	إناث	ذكور	إناث	ذكور	إناث	ذكور	إناث	ذكور	إناث	ذكور	إناث	ذكور	إناث	ذكور		
	Female	Male	Female	Male	Female	Male	Female	Male	Female	Male	Female	Male	Female	Male	Female	Male		
Nineveh	0	0	0	0	1	2	0	0	0	0	0	0	0	0	0	5	نينوى	
Salah-Aldeen	1	0	0	0	0	1	0	0	0	0	0	0	1	2	0	1	صلاح الدين	
Kirkuk	0	0	0	0	3	3	0	0	0	0	0	1	0	0	0	4	كركوك	
Dyala	1	3	0	0	5	0	0	0	0	0	1	0	0	0	1	11	ديالى	
Baghdad	AL-Rusafa/1	0	1	0	0	2	0	0	0	0	2	3	0	3	0	0	الرصافة / 1	
	AL-Rusafa/2	0	0	0	0	1	1	0	0	0	0	0	0	1	0	0	الرصافة / 2	
	AL-Rusafa/3	0	0	0	0	0	0	0	0	0	0	0	0	0	0	0	الرصافة / 3	
	AL-Karkh/1	0	0	2	0	0	1	1	1	0	0	0	0	0	0	0	0	الكرخ / 1
	AL-Karkh/2	0	0	0	0	4	3	0	0	0	0	3	0	5	0	0	2	الكرخ / 2
AL-Karkh/3	0	0	0	0	1	1	1	0	0	0	0	0	2	5	0	0	الكرخ / 3	
Al-Anbar	0	1	0	0	3	8	0	2	0	3	0	0	0	0	0	1	الانبار	
Babylon	0	0	0	0	10	6	0	0	0	0	0	0	6	2	0	7	بابل	
Kerbela	1	0	0	0	1	7	0	0	0	0	0	0	0	0	0	29	كربلاء	
Najaf	0	0	0	0	6	13	0	0	0	0	0	0	4	0	0	2	النجف	
Qadysia	0	0	0	0	1	0	0	0	0	0	0	0	0	0	0	12	القادسية	
Al-muthanna	0	0	0	0	0	0	0	0	0	0	0	0	0	0	0	0	المثنى	
Wasit	2	0	0	0	2	6	0	0	2	3	0	0	0	0	0	8	واسط	
Thi-Qar	0	4	0	0	6	3	0	0	0	0	0	0	0	2	5	13	ذي قار	
Missan	0	0	0	0	0	0	0	0	0	0	0	0	0	0	0	0	ميسان	
Basrah	3	3	0	0	4	15	0	0	0	0	0	0	0	0	0	4	البصرة	
Total	8	12	2	0	50	70	2	3	2	6	6	4	18	15	6	99	المجموع	

Con.table (35)

تابع جدول (35)

Governorate	تعاونيات زراعية		ادارة المزارع		السكرتارية		الاقتصاد		الاحصاء		ادارة		محاسبة		العلوم التجارية		المعادن		مكننة زراعية		المحافظة
	Agricultural cooperatives		Farm administrative		Secretary		Economy		Statistic		Administration		Accounting		Commercial science		Metal		Agricultural Mechanization		
	إناث	ذكور	إناث	ذكور	إناث	ذكور	إناث	ذكور	إناث	ذكور	إناث	ذكور	إناث	ذكور	إناث	ذكور	إناث	ذكور	إناث	ذكور	
	Female	Male	Female	Male	Female	Male	Female	Male	Female	Male	Female	Male	Female	Male	Female	Male	Female	Male	Female	Male	
Nineveh	0	0	0	0	0	0	0	0	0	1	1	0	2	0	0	2	5	2	2	3	نينوى
Salah-Aldeen	0	0	0	0	0	0	0	1	2	0	3	2	1	0	0	0	0	0	0	0	صلاح الدين
Kirkuk	0	0	0	1	0	0	1	0	0	0	0	0	0	0	0	0	0	9	0	2	كركوك
Dyala	0	0	0	0	0	0	0	0	0	0	0	1	0	0	0	0	2	15	0	4	ديالى
Baghdad	AL-Rusafa/1	0	0	0	0	0	0	0	1	0	2	1	1	0	4	0	0	4	1	2	1 / الرصافة
	AL-Rusafa/2	0	0	0	0	0	2	0	2	2	0	3	0	0	1	0	2	4	0	0	2 / الرصافة
	AL-Rusafa/3	0	0	0	0	0	0	0	0	0	0	0	0	0	0	0	0	0	0	0	3 / الرصافة
	AL-Karkh/1	0	0	0	0	0	0	0	0	1	1	0	1	1	0	3	1	1	1	0	2 / الكرخ
	AL-Karkh/2	0	0	0	0	0	0	0	0	0	1	1	1	0	0	0	1	5	2	0	2 / الكرخ
	AL-Karkh/3	0	0	0	0	0	0	0	0	0	1	0	2	0	0	1	0	3	1	0	0
Al-Anbar	0	0	0	0	0	0	0	1	0	1	0	0	0	0	0	0	0	14	0	0	الانبار
Babylon	0	0	0	0	0	0	0	0	1	0	2	0	1	0	0	1	13	11	0	0	بابل
Kerbela	0	0	0	0	0	0	0	0	0	0	0	0	0	1	2	0	2	13	0	10	كربلاء
Najaf	0	0	0	1	0	0	0	0	1	0	1	7	0	0	0	1	0	3	1	2	النجف
Qadysia	0	0	0	0	0	0	0	0	0	0	0	0	0	0	0	2	3	3	0	1	القادسية
Al-muthanna	0	0	0	0	0	0	0	0	0	0	0	0	1	0	0	0	1	5	0	0	المتن
Wasit	0	0	0	0	0	0	1	0	0	0	1	1	0	2	1	2	0	5	3	1	واسط
Thi-Qar	0	0	0	0	0	0	3	1	5	0	0	0	1	0	5	0	3	30	0	0	ذي قار
Missan	0	0	0	0	0	0	0	0	0	0	0	0	0	0	0	4	1	2	1	1	ميسان
Basrah	0	0	0	0	0	0	0	0	1	0	1	0	0	0	0	0	2	36	0	2	البصرة
Total	0	0	0	2	0	0	7	3	14	7	12	19	8	3	17	14	43	160	8	32	المجموع

Con.table(35)

تابع جدول ( 35 )

Governorate	المجموع		اخرى		اللغة التركمانية		اللغة السريانية		محاسب كلفة		حاسوب		اقتصاد منزلي		القانون		علم نفس		رسم هندسي		هندسة كيمياوية		المحافظة			
	Total		other		Turkoman		Syriac language		Cost Accountant		Computer		Home economy		Law		Psychology		Geometrical		Chemical engineering					
	ذكور	إناث	ذكور	إناث	ذكور	إناث	ذكور	إناث	ذكور	إناث	ذكور	إناث	ذكور	إناث	ذكور	إناث	ذكور	إناث	ذكور	إناث	ذكور	إناث		ذكور	إناث	
	Male	Female	Male	Female	Male	Female	Male	Female	Male	Female	Male	Female	Male	Female	Male	Female	Male	Female	Male	Female	Male	Female		Male	Female	
Nineveh	202	66	136	7	11	0	0	0	1	0	0	0	7	0	0	2	1	0	2	2	0	0	0	نينوى		
Salah-Aldeen	288	57	231	4	10	0	0	0	0	0	0	1	2	0	0	0	0	1	1	3	2	2	2	صلاح الدين		
Kirkuk	395	138	257	10	8	0	0	0	0	0	0	9	8	0	0	0	0	0	9	1	0	0	0	كركوك		
Dyala	686	244	442	5	6	0	0	0	0	0	0	13	17	0	0	0	2	1	2	4	4	1	0	ديالى		
Baghdad	AL-Rusafa/1	431	215	216	13	23	0	0	0	0	1	3	1	1	0	0	2	1	3	0	3	2	2	0	الرصافة / 1	
	AL-Rusafa/2	447	200	247	27	17	0	0	0	0	0	0	1	5	0	0	0	0	1	1	0	1	1	1	الرصافة / 2	
	AL-Rusafa/3	77	40	37	3	3	0	0	0	0	0	0	0	3	0	0	0	0	0	0	0	0	0	0	الرصافة / 3	
	AL-Karkh/1	242	145	97	16	13	0	0	0	0	0	0	14	14	0	0	0	0	0	4	1	2	1	2	1	الكرخ / 1
	AL-Karkh/2	342	178	164	0	0	0	0	0	0	0	0	9	8	0	0	0	1	0	0	5	3	5	4	2	الكرخ / 2
AL-Karkh/3	215	111	104	7	3	0	0	0	0	0	0	6	9	0	0	0	1	0	0	1	0	2	1	3	الكرخ / 3	
Al-Anbar	341	47	294	4	7	0	0	0	0	0	0	2	15	0	0	0	1	0	1	0	10	0	0	الانبار		
Babylon	454	184	270	1	3	0	0	0	0	0	0	3	2	0	0	0	1	0	4	2	4	0	1	بابل		
Kerbela	446	109	337	4	13	0	0	0	0	0	0	5	8	0	0	0	0	0	5	1	0	0	0	كربلاء		
Najaf	425	173	252	12	39	0	0	0	0	0	0	27	33	0	0	1	2	0	0	5	1	0	0	النجف		
Qadysia	278	79	199	2	1	0	0	0	0	0	0	12	17	0	0	0	0	0	0	3	4	0	0	القادسية		
Al-muthanna	101	21	80	2	6	0	0	0	0	0	0	1	4	0	0	0	0	0	1	1	2	2	2	المثنى		
Wasit	414	117	297	4	22	0	0	0	0	0	0	1	2	0	0	0	2	1	4	3	3	0	0	واسط		
Thi-Qar	529	130	399	5	5	0	0	0	0	0	0	0	0	0	0	2	1	0	2	0	2	0	2	ذي قار		
Missan	133	32	101	2	0	0	0	0	0	0	0	3	2	0	0	0	0	0	0	4	1	0	0	ميسان		
Basrah	753	160	593	10	44	0	0	0	0	0	0	4	21	0	0	0	0	3	4	10	7	1	1	البصرة		
Total	7199	2446	4753	138	234	0	0	0	1	1	3	112	178	0	0	7	13	8	21	63	48	18	15	المجموع		

عدد أعضاء الهيئة التدريسية في المدارس المهنية الصناعية حسب قوة العمل والجنس والمحافظة (الصباحي والمسائي) للعام الدراسي 2020/2019  
 Number of teaching staff in Vocational industrial schools by ,enrolled, sex , and governorate (morning and evening) for 2019/2020

جدول ( 36 )

جدول ( 36 )

Governorate	عدد المدرسين المشاركين في الدورات التدريبية للعام السابق			مجموع داخل قوة العمل وخارجها			خارج قوة العمل			داخل قوة العمل			المحافظة	
	No.of teachers participate in training courses(last year)			Total inside of work force and out			out of work force			enrolled				
	المجموع	انث	ذكور	المجموع	انث	ذكور	المجموع	انث	ذكور	المجموع	انث	ذكور		
	Total	Female	Male	Total	Female	Male	Total	Female	Male	Total	Female	Male		
Nineveh	6	0	6	202	66	136	14	4	10	188	62	126	نينوى	
Salah-Aldeen	11	5	6	288	57	231	18	2	16	270	55	215	صلاح الدين	
Kirkuk	41	22	19	395	138	257	8	6	2	387	132	255	كركوك	
Dyala	15	5	10	686	244	442	14	8	6	672	236	436	ديالى	
Baghdad	Rusafa/1	318	160	158	431	215	216	33	23	10	398	192	206	الرصافة / 1
	Rusafa/2	0	0	0	447	200	247	29	18	11	418	182	236	الرصافة / 2
	Rusafa/3	28	16	12	77	40	37	4	4	0	73	36	37	الرصافة / 3
	Karkh/1	128	76	52	242	145	97	23	15	8	219	130	89	الكرخ / 1
	Karkh/2	88	35	53	342	178	164	21	10	11	321	168	153	الكرخ / 2
	Karkh/3	98	45	53	215	111	104	19	13	6	196	98	98	الكرخ / 3
Al-Anbar	0	0	0	341	47	294	24	11	13	317	36	281	الأنبار	
Babylon	22	11	11	454	184	270	21	11	10	433	173	260	بابل	
Kerbela	85	15	70	446	109	337	9	2	7	437	107	330	كربلاء	
Najaf	0	0	0	425	173	252	33	19	14	392	154	238	النجف	
Qadysia	5	2	3	278	79	199	23	9	14	255	70	185	القادسية	
Al-muthanna	2	0	2	101	21	80	4	0	4	97	21	76	المتنسى	
Wasit	25	6	19	414	117	297	11	6	5	403	111	292	واسط	
Thi-Qar	0	0	0	529	130	399	17	6	11	512	124	388	ذي قار	
Missan	6	2	4	133	32	101	16	3	13	117	29	88	ميسان	
Basrah	3	1	2	753	160	593	39	14	25	714	146	568	البيصرة	
Total	881	401	480	7199	2446	4753	380	184	196	6819	2262	4557	المجموع	

عدد الشعب في المدارس المهنية الصناعية حسب الصف والجنس والمحافظة (الصباحي والمسائي) للعام الدراسي 2020/2019

Number of grades in Vocational industrial schools by , grade sex, and governorate (morning and evening) for 2019/2020

Table (37)

جدول ( 37 )

Governorate	المجموع الكلي				الصف الثالث				الصف الثاني				الصف الاول				المحافظة	
	Total				Third grade				Second grade				First grade					
	مجموع	مختلط	إناث	ذكور	مجموع	مختلط	إناث	ذكور	مجموع	مختلط	إناث	ذكور	مجموع	مختلط	إناث	ذكور		
Total	Mixed	Female	Male	Total	Mixed	Female	Male	Total	Mixed	Female	Male	Total	Mixed	Female	Male			
Nineveh	41	3	3	35	10	0	0	10	14	1	2	11	17	2	1	14	نينوى	
Salah-Aldeen	81	1	14	66	29	0	4	25	27	1	5	21	25	0	5	20	صلاح الدين	
Kirkuk	82	2	4	76	26	1	0	25	26	0	2	24	30	1	2	27	كركوك	
Dyala	126	1	1	124	45	1	0	44	40	0	0	40	41	0	1	40	ديالى	
Baghdad	AL-Rusafa/1	86	0	0	86	28	0	0	28	29	0	0	29	29	0	0	29	الرصافة/1
	AL-Rusafa/2	97	0	0	97	33	0	0	33	32	0	0	32	32	0	0	32	الرصافة/2
	AL-Rusafa/3	24	0	0	24	8	0	0	8	8	0	0	8	8	0	0	8	الرصافة/3
	AL-Karkh/1	69	0	0	69	21	0	0	21	21	0	0	21	27	0	0	27	الكرخ/1
	AL-Karkh/2	82	0	0	82	24	0	0	24	27	0	0	27	31	0	0	31	الكرخ/2
	AL-Karkh/3	54	0	0	54	16	0	0	16	18	0	0	18	20	0	0	20	الكرخ/3
Al-Anbar	126	6	16	104	29	2	0	27	47	1	6	40	50	3	10	37	الانبار	
Babylon	90	0	0	90	30	0	0	30	30	0	0	30	30	0	0	30	بابل	
Kerbela	77	0	0	77	25	0	0	25	26	0	0	26	26	0	0	26	كربلاء	
Najaf	61	0	7	54	21	0	2	19	21	0	3	18	19	0	2	17	النجف	
Qadysia	55	6	3	46	21	2	1	18	18	2	1	15	16	2	1	13	القادسية	
Al-muthanna	33	4	3	26	11	0	0	11	12	3	2	7	10	1	1	8	المتن	
Wasit	85	0	3	82	30	0	0	30	28	0	1	27	27	0	2	25	واسط	
Thi-Qar	101	0	16	85	40	0	6	34	36	0	6	30	25	0	4	21	ذي قار	
Missan	34	3	0	31	13	1	0	12	11	1	0	10	10	1	0	9	ميسان	
Basrah	155	0	0	155	52	0	0	52	52	0	0	52	51	0	0	51	البصرة	
Total	1559	26	70	1463	512	7	13	492	523	9	28	486	524	10	29	485	المجموع	

عدد الأبنية المدرسية وعدد المكتبات في المدارس المهنية الصناعية حسب المحافظة ( الصباحي والمسائي) للعام الدراسي 2020/2019

Number of school buildings and libraries in vocational industrial schools by governorate (morning and evening) for 2019/2020

Table (38 )

جدول ( 38 )

Governorate	عدد الأبنية حسب مادة البناء							عدد الأبنية حسب نوع البناء		عدد الأبنية حسب الحالة العمرانية			عدد الأبنية التي تشغلها			عدد الأبنية حسب العائدة			المحافظة				
	No. of builds by materials							No. of builds by type of Building		No. of Builds			Used Builds			Builds by owners							
	المجموع	أخرى	كرفان	بناء جاهز	هيكل حديدية	طين او صريقة	طابوق او حجر	المجموع	غير مدرسي	مدرسي	غير صالح	بحاجة الى ترميم	صالحة	المجموع	ثلاث مدارس	مدرستان	مدرسة واحدة	المجموع		حكومية	تابعة للتربية		
Total	Others	Caravan	Build ready	Iron structures	Clay	Bricks	Total	Non-school	school	Not good	Disrepair	Suitable	Total	Three schools	Two schools	One school	Total	Rented	For others	For Education			
Nineveh	7	0	1	0	0	6	7	1	6	7	0	3	4	7	0	1	6	7	0	2	5	نينوى	
Salah-Aldeen	9	0	0	1	0	8	9	1	8	9	3	3	3	9	0	3	6	9	0	2	7	صلاح الدين	
Kirkuk	12	0	0	0	0	12	12	0	12	12	1	8	3	12	1	2	9	12	0	0	12	كركوك	
Dyala	11	0	0	1	0	10	11	0	11	11	4	7	0	11	0	3	8	11	0	0	11	ديالى	
Baghdad	AL-Rusafa/1	12	0	0	2	0	10	12	0	12	12	0	8	4	12	0	1	11	12	0	3	9	الرصافة/1
	AL-Rusafa/2	9	0	0	1	0	8	9	1	8	9	0	7	2	9	0	2	7	9	0	1	8	الرصافة/2
	AL-Rusafa/3	3	0	0	1	0	2	3	0	3	3	0	1	2	3	0	2	1	3	0	0	3	الرصافة/3
	AL-Karkh/1	6	0	0	3	0	3	6	0	6	6	0	2	4	6	0	1	5	6	0	0	6	الكرخ/1
	AL-Karkh/2	11	0	0	2	0	9	11	0	11	11	0	10	1	11	0	1	10	11	0	0	11	الكرخ/2
AL-Karkh/3	5	0	0	1	0	4	5	0	5	5	0	5	0	5	0	0	5	5	0	1	4	الكرخ/3	
Al-Anbar	9	0	0	0	0	9	9	0	9	9	1	2	6	9	3	3	3	9	0	0	9	الانبار	
Babylon	6	0	0	1	0	5	6	1	5	6	0	4	2	6	0	2	4	6	0	0	6	بابل	
Kerbela	6	0	0	1	0	5	6	1	5	6	0	5	1	6	0	2	4	6	0	0	6	كربلاء	
Najaf	6	0	0	0	0	6	6	0	6	6	0	6	0	6	0	3	3	6	0	0	6	النجف	
Qadysia	5	0	0	0	0	5	5	0	5	5	0	3	2	5	0	1	4	5	0	0	5	القادسية	
Al-muthanna	3	0	0	2	0	1	3	0	3	3	0	1	2	3	0	0	3	3	0	0	3	المتنسى	
Wasit	8	0	0	1	0	7	8	0	8	8	0	7	1	8	0	0	8	8	0	0	8	واسط	
Thi-Qar	5	0	0	0	0	5	5	0	5	5	2	2	1	5	0	4	1	5	0	0	5	ذي قار	
Missan	5	0	0	0	0	5	5	0	5	5	0	2	3	5	0	2	3	5	0	1	4	ميسان	
Basrah	12	0	0	0	0	12	12	0	12	12	2	6	4	12	0	1	11	12	0	0	12	البيصرة	
Total	150	0	1	17	0	132	150	5	145	150	13	92	45	150	4	34	112	150	0	10	140	المجموع	

Con.table ( 38)

تابع جدول ( 38 )

Governorate	المكتبات المدرسية		المجموع	حجم المدرسة						المجموع	عدد طوابق الابنية			عدد الابنية التي تحتوي على سياج	عدد الابنية المزودة بخدمة المجاري	عدد الابنية التي يصلها الماء الصالح للشرب	عدد الابنية التي فيها مرافق صحية	المحافظة
	Libraries			School size							Number of building floors							
	عدد الكتب	عدد المكتبات		Total	24Classes	18Classes	12Classes	9Classes	6Classes		Total	3 Floors	2 Floors					
Nineveh	3727	3	7	0	2	2	0	3	7	0	4	3	7	7	7	7	نينوى	
Salah-Aldeen	0	0	9	1	1	2	4	1	9	1	1	7	9	9	9	9	صلاح الدين	
Kirkuk	3297	9	12	1	4	7	0	0	12	1	8	3	12	12	12	12	كركوك	
Dyala	2093	7	11	2	0	6	3	0	11	0	2	9	8	9	9	9	ديالى	
Baghdad	AL-Rusafa/1	535	5	12	5	1	5	1	0	12	1	10	1	12	12	12	الرصافة/1	
	AL-Rusafa/2	1154	3	9	1	2	3	3	0	9	0	5	4	9	7	8	الرصافة/2	
	AL-Rusafa/3	0	0	3	2	0	1	0	0	3	0	3	0	3	3	3	الرصافة/3	
	AL-Karkh/1	567	2	6	4	1	1	0	0	6	0	5	1	6	6	6	الكرخ/1	
	AL-Karkh/2	675	2	11	0	6	2	3	0	11	0	4	7	9	8	9	11	الكرخ/2
	AL-Karkh/3	80	1	5	0	3	2	0	0	5	0	4	1	4	5	5	5	الكرخ/3
Al-Anbar	1255	7	9	0	1	2	4	2	9	0	6	3	9	8	9	9	الانبار	
Babylon	2050	6	6	3	1	1	1	0	6	0	3	3	6	6	6	6	بابل	
Kerbela	2223	5	6	1	1	4	0	0	6	0	2	4	6	6	6	6	كربلاء	
Najaf	790	4	6	0	4	2	0	0	6	1	4	1	6	6	6	6	النجف	
Qadysia	1399	5	5	0	1	2	2	0	5	1	4	0	5	5	5	5	القادسية	
Al-muthanna	332	2	3	1	1	1	0	0	3	1	0	2	0	0	0	3	المثنى	
Wasit	1311	5	8	3	1	3	1	0	8	1	3	4	7	5	8	8	واسط	
Thi-Qar	337	3	5	0	0	2	2	1	5	1	2	2	5	5	5	5	ذي قار	
Missan	0	0	5	3	0	1	1	0	5	1	2	2	5	5	5	5	ميسان	
Basrah	1713	6	12	1	8	2	1	0	12	1	10	1	12	9	11	12	البيصرة	
<b>Total</b>	<b>23538</b>	<b>75</b>	<b>150</b>	<b>28</b>	<b>38</b>	<b>51</b>	<b>26</b>	<b>7</b>	<b>150</b>	<b>10</b>	<b>82</b>	<b>58</b>	<b>140</b>	<b>133</b>	<b>141</b>	<b>147</b>	<b>المجموع</b>	



القسم الرابع  
المدارس المهنية الزراعية

عدد المدارس وعدد الطلبة المقبولين الجدد والطلبة الموجودين وأعضاء الهيئة التدريسية واستقلالية وبيئة المدرسة في المدارس المهنية الزراعية حسب الجنس والمحافظة ( الصباحي فقط ) للعام الدراسي (2020/2019)

Number of schools , accepted and existing students ,teaching staff and the independence of agricultural schools by sex and governorate (only morning) for (2019/2020)

Table (39)

جدول (39)

Governorate	بيئة المدرسة			استقلالية المدرسة			عدد أعضاء الهيئة التدريسية			عدد الطلبة الموجودين			عدد الطلبة المقبولين الجدد			عدد المدارس				المحافظة
	School environment			School independence			Number of teaching staff			No.of existing students			No. of acceptable students			No. of schools				
	مجموع	ريف	حضر	مجموع	ضيف	اصلية	مجموع	إناث	ذكور	مجموع	إناث	ذكور	مجموع	إناث	ذكور	مجموع	مختلط	إناث	ذكور	
	Total	Rural	Urban	Total	Guest	Origion	Total	Female	Male	Total	Female	Male	Total	Female	Male	Total	Mixed	Female	Male	
Nineveh	1	0	1	1	0	1	19	6	13	116	22	94	83	15	68	1	1	0	0	نينوى
Salah-Aldeen	0	0	0	0	0	0	0	0	0	0	0	0	0	0	0	0	0	0	0	صلاح الدين
Kirkuk	1	1	0	1	0	1	19	4	15	23	2	21	10	2	8	1	0	0	1	كركوك
Dyala	0	0	0	0	0	0	0	0	0	0	0	0	0	0	0	0	0	0	0	ديالى
Baghdad	AL-Rusafa/1	0	0	0	0	0	0	0	0	0	0	0	0	0	0	0	0	0	0	الرصافة/1
	AL-Rusafa/2	1	0	1	1	0	21	10	11	35	4	31	12	1	11	1	1	0	0	الرصافة/2
	AL-Rusafa/3	0	0	0	0	0	0	0	0	0	0	0	0	0	0	0	0	0	0	الرصافة/3
	AL-Karkh/1	0	0	0	0	0	0	0	0	0	0	0	0	0	0	0	0	0	0	الكرخ/1
	AL-Karkh/2	0	0	0	0	0	0	0	0	0	0	0	0	0	0	0	0	0	0	الكرخ/2
	AL-Karkh/3	0	0	0	0	0	0	0	0	0	0	0	0	0	0	0	0	0	0	الكرخ/3
AL-Anbar	2	0	2	2	1	1	59	11	48	95	23	72	39	11	28	2	2	0	0	الانبار
Babylon	2	0	2	2	0	2	69	21	48	111	0	111	42	0	42	2	0	0	2	بابل
Kerbela	0	0	0	0	0	0	30	7	23	90	0	90	22	0	22	0	0	0	0	كربلاء
Najaf	0	0	0	0	0	0	0	0	0	42	0	42	9	0	9	0	0	0	0	النجف
Qadysia	1	0	1	1	0	1	34	11	23	138	7	131	33	3	30	1	1	0	0	القادسية
Al-muthanna	1	0	1	1	0	1	11	0	11	111	9	102	41	3	38	1	1	0	0	المتنبي
Wasit	0	0	0	0	0	0	13	2	11	37	0	37	12	0	12	0	0	0	0	واسط
Thi-Qar	1	0	1	1	0	1	61	7	54	33	0	33	12	0	12	1	0	0	1	ذي قار
Missan	0	0	0	0	0	0	0	0	0	0	0	0	0	0	0	0	0	0	0	ميسان
Basrah	0	0	0	0	0	0	0	0	0	0	0	0	0	0	0	0	0	0	0	البصرة
Total	10	1	9	10	1	9	336	79	257	831	67	764	315	35	280	10	6	0	4	المجموع

ملاحظة / لا توجد دراسة مسانئة في المدارس المهنية الزراعية

عدد المدارس وعدد الطلبة الموجودين وعدد اعضاء الهيئة التدريسية وعدد الشعب في المدارس المهنية الزراعية حسب الصف والجنس والمحافظة ( الصباحي فقط ) للعام الدراسي (2020/2019)

Number of schools and existing students and the number grades in the Vocational agricultural schools by grade , sex and governorate (only morning) for (2019/2020)

جدول (40)

Table(40)

Governorate	عدد الشعب			عدد أعضاء الهيئة التدريسية			المجموع			عدد الطلبة الموجودين حسب الصف						عدد المدارس حسب الازدواجية					المحافظة						
	No of gradees			Number of teaching staff			Total			الصف الثالث		الصف الثاني		الصف الاول		No of schools											
	Total	Mixed	Female	Male	Total	Female	Male	Total	Female	Male	Total	Female	Male	Total	Female	Male	Total	Female	Male	Total		مزدوجة مع نفسها ومع اخرى	مزدوجة على نفسها	غير مزدوجة	not duplicity		
Nineveh	5	5	0	0	19	6	13	116	22	94	8	2	6	25	5	20	83	15	68	1	0	0	0	1	نينوى		
Salah-Aldeen	0	0	0	0	0	0	0	0	0	0	0	0	0	0	0	0	0	0	0	0	0	0	0	0	0	صلاح الدين	
Kirkuk	3	1	0	2	19	4	15	23	2	21	7	0	7	6	0	6	10	2	8	1	0	0	0	1	كركوك		
Dyala	0	0	0	0	0	0	0	0	0	0	0	0	0	0	0	0	0	0	0	0	0	0	0	0	0	ديالى	
Baghdad	AL-Rusafa/1	0	0	0	0	0	0	0	0	0	0	0	0	0	0	0	0	0	0	0	0	0	0	0	0	الرصافة/1	
	AL-Rusafa/2	3	3	0	0	21	10	11	35	4	31	11	0	11	12	3	9	12	1	11	1	0	1	0	0	الرصافة/2	
	AL-Rusafa/3	0	0	0	0	0	0	0	0	0	0	0	0	0	0	0	0	0	0	0	0	0	0	0	0	الرصافة/3	
	AL-Karkh/1	0	0	0	0	0	0	0	0	0	0	0	0	0	0	0	0	0	0	0	0	0	0	0	0	الكرخ/1	
	AL-Karkh/2	0	0	0	0	0	0	0	0	0	0	0	0	0	0	0	0	0	0	0	0	0	0	0	0	0	الكرخ/2
	AL-Karkh/3	0	0	0	0	0	0	0	0	0	0	0	0	0	0	0	0	0	0	0	0	0	0	0	0	0	الكرخ/3
AL-Anbar	7	2	2	3	59	11	48	95	23	72	15	1	14	41	11	30	39	11	28	2	0	1	0	1	الانبار		
Babylon	8	0	0	8	69	21	48	111	0	111	40	0	40	28	0	28	43	0	43	2	0	0	0	2	بابل		
Kerbela	5	0	0	5	30	7	23	90	0	90	33	0	33	35	0	35	22	0	22	0	0	0	0	0	0	كربلاء	
Najaf	3	0	0	3	0	0	0	42	0	42	12	0	12	17	0	17	13	0	13	0	0	0	0	0	0	النجف	
Qadysia	6	6	0	0	34	11	23	138	7	131	57	3	54	46	1	45	35	3	32	1	0	0	0	1	القادسية		
Al-muthanna	5	5	0	0	11	0	11	111	9	102	30	0	30	40	6	34	41	3	38	1	0	0	0	1	المثنى		
Wasit	5	0	0	5	13	2	11	37	0	37	13	0	13	12	0	12	12	0	12	0	0	0	0	0	0	واسط	
Thi-Qar	3	0	0	3	61	7	54	33	0	33	16	0	16	5	0	5	12	0	12	1	0	1	0	0	0	ذي قار	
Missan	0	0	0	0	0	0	0	0	0	0	0	0	0	0	0	0	0	0	0	0	0	0	0	0	0	ميسان	
Basrah	0	0	0	0	0	0	0	0	0	0	0	0	0	0	0	0	0	0	0	0	0	0	0	0	0	البيصرة	
Total	53	22	2	29	336	79	257	831	67	764	242	6	236	267	26	241	322	35	287	10	0	3	0	7	المجموع		

\* لا توجد مدارس مسانبة زراعية

عدد الطلبة المقبولين الجدد في المدارس المهنية الزراعية حسب العمر والجنس والمحافظة للعام الدراسي (2020/2019)

Number of new students in the Vocational agricultural schools by grade , sex and governorate for (2020/2019)

Table (41)

جدول ( 41 )

Governorate	المجموع		عمر 19 سنة		عمر 18 سنة		عمر 17 سنة		عمر 16 سنة		عمر 15 سنة		المحافظة		
	Total	إناث	ذكور	إناث	ذكور	إناث	ذكور	إناث	ذكور	إناث	ذكور				
	Total	Female	Male	Female	Male	Female	Male	Female	Male	Female	Male				
Nineveh	83	15	68	0	10	4	18	6	20	5	20	0	0	نينوى	
Salah-Aldeen	0	0	0	0	0	0	0	0	0	0	0	0	0	صلاح الدين	
Kirkuk	10	2	8	1	1	0	3	1	0	0	3	0	1	كركوك	
Dyala	0	0	0	0	0	0	0	0	0	0	0	0	0	ديالى	
Baghdad	AL-Rusafa/1	0	0	0	0	0	0	0	0	0	0	0	0	الرصافة / 1	
	AL-Rusafa/2	12	1	11	0	3	0	3	0	3	1	1	0	1	الرصافة / 2
	AL-Rusafa/3	0	0	0	0	0	0	0	0	0	0	0	0	0	الرصافة / 3
	AL-Karkh/1	0	0	0	0	0	0	0	0	0	0	0	0	0	الكرخ / 1
	AL-Karkh/2	0	0	0	0	0	0	0	0	0	0	0	0	0	الكرخ / 2
	AL-Karkh/3	0	0	0	0	0	0	0	0	0	0	0	0	0	الكرخ / 3
AL-Anbar	39	11	28	7	15	1	8	2	5	0	0	1	0	الانبار	
Babylon	42	0	42	0	10	0	13	0	6	0	11	0	2	بابل	
Kerbela	22	0	22	0	4	0	6	0	3	0	7	0	2	كربلاء	
Najaf	9	0	9	0	3	0	2	0	1	0	2	0	1	النجف	
Qadysia	33	3	30	0	5	0	11	1	10	0	2	2	2	القادسية	
Al-muthanna	41	3	38	0	8	0	12	1	10	1	6	1	2	المتن	
Wasit	12	0	12	0	0	0	0	0	2	0	6	0	4	واسط	
Thi-Qar	12	0	12	0	0	0	6	0	3	0	1	0	2	ذي قار	
Missan	0	0	0	0	0	0	0	0	0	0	0	0	0	ميسان	
Basrah	0	0	0	0	0	0	0	0	0	0	0	0	0	البصرة	
<b>Total</b>	<b>315</b>	<b>35</b>	<b>280</b>	<b>8</b>	<b>59</b>	<b>5</b>	<b>82</b>	<b>11</b>	<b>63</b>	<b>7</b>	<b>59</b>	<b>4</b>	<b>17</b>	<b>المجموع</b>	

عدد الطلبة الموجودين في المدارس المهنية الزراعية حسب العمر والصف والجنس والمحافظه للعام الدراسي (2020/2019)

Number of existing students in the Vocational agricultural schools by age , sex and governorate for (2019/2020)

Table(42)

جدول ( 42 )

Governorate	(الصف الاول)														المحافظة
	First grade														
	المجموع			عمر 19 سنة		عمر 18 سنة		عمر 17 سنة		عمر 16 سنة		عمر 15 سنة			
	مجموع	إناث	ذكور	إناث	ذكور	إناث	ذكور	إناث	ذكور	إناث	ذكور	إناث	ذكور		
Total	Female	Male	Female	Male	Female	Male	Female	Male	Female	Male	Female	Male	Female	Male	
Nineveh	83	15	68	0	10	4	18	6	20	5	20	0	0	نينوى	
Salah-Aldeen	0	0	0	0	0	0	0	0	0	0	0	0	0	صلاح الدين	
Kirkuk	10	2	8	1	1	0	3	1	0	0	3	0	1	كركوك	
Dyala	0	0	0	0	0	0	0	0	0	0	0	0	0	ديالى	
Baghdad	AL-Rusafa/1	0	0	0	0	0	0	0	0	0	0	0	0	الرصافة/1	
	Rusafa/2	12	1	11	0	3	0	3	0	3	1	1	0	1	الرصافة / 2
	AL-Rusafa/3	0	0	0	0	0	0	0	0	0	0	0	0	0	الرصافة/3
	AL-Karkh/1	0	0	0	0	0	0	0	0	0	0	0	0	0	الكرخ/1
	AL-Karkh/2	0	0	0	0	0	0	0	0	0	0	0	0	0	الكرخ/2
	AL-Karkh/3	0	0	0	0	0	0	0	0	0	0	0	0	0	الكرخ/3
Al-Anbar	39	11	28	7	15	1	8	2	5	0	0	1	0	الانبار	
Babylon	43	0	43	0	10	0	14	0	6	0	11	0	2	بابل	
Kerbela	22	0	22	0	4	0	6	0	3	0	7	0	2	كربلاء	
Najaf	13	0	13	0	4	0	5	0	1	0	2	0	1	النجف	
Qadysia	35	3	32	0	5	0	11	1	12	0	2	2	2	القادسية	
Al-muthanna	41	3	38	0	8	0	12	1	10	1	6	1	2	المثنى	
Wasit	12	0	12	0	0	0	0	0	2	0	6	0	4	واسط	
Thi-Qar	12	0	12	0	0	0	6	0	3	0	1	0	2	ذي قار	
Missan	0	0	0	0	0	0	0	0	0	0	0	0	0	ميسان	
Basrah	0	0	0	0	0	0	0	0	0	0	0	0	0	البصرة	
Total	322	35	287	8	60	5	86	11	65	7	59	4	17	المجموع	

Con.table(42)

تابع جدول ( 42 )

(الصف الثاني)														المحافظة
Second grade														
Governorate	المجموع		عمر 20 سنة		عمر 19 سنة		عمر 18 سنة		عمر 17 سنة		عمر 16 سنة		المحافظة	
	المجموع	إناث	ذكور	إناث	ذكور	إناث	ذكور	إناث	ذكور	إناث	ذكور	إناث		
	Total	Female	Male	Female	Male	Female	Male	Female	Male	Female	Male	Female	Male	
Nineveh	25	5	20	0	6	2	4	3	5	0	5	0	0	نينوى
Salah-Aldeen	0	0	0	0	0	0	0	0	0	0	0	0	0	صلاح الدين
Kirkuk	6	0	6	0	0	0	0	0	2	0	3	0	1	كركوك
Dyala	0	0	0	0	0	0	0	0	0	0	0	0	0	ديالى
Baghdad	AL-Rusafa/1	0	0	0	0	0	0	0	0	0	0	0	0	الرصافة/1
	AL-Rusafa/2	12	3	9	1	0	0	1	2	1	3	0	4	الرصافة/2
	AL-Rusafa/3	0	0	0	0	0	0	0	0	0	0	0	0	الرصافة/3
	AL-Karkh/1	0	0	0	0	0	0	0	0	0	0	0	0	الكرخ/1
	AL-Karkh/2	0	0	0	0	0	0	0	0	0	0	0	0	الكرخ/2
	AL-Karkh/3	0	0	0	0	0	0	0	0	0	0	0	0	الكرخ/3
Al-Anbar	41	11	30	6	10	1	12	3	7	1	1	0	0	الأنبار
Babylon	28	0	28	0	1	0	5	0	11	0	7	0	4	بابل
Kerbela	35	0	35	0	8	0	9	0	8	0	6	0	4	كربلاء
Najaf	17	0	17	0	8	0	6	0	2	0	1	0	0	النجف
Qadysia	46	1	45	1	8	0	10	0	15	0	10	0	2	القادسية
Al-muthanna	40	6	34	0	11	0	10	2	6	2	4	2	3	المتنبي
Wasit	12	0	12	0	2	0	4	0	1	0	4	0	1	واسط
Thi-Qar	5	0	5	0	2	0	2	0	1	0	0	0	0	ذي قار
Missan	0	0	0	0	0	0	0	0	0	0	0	0	0	ميسان
Basrah	0	0	0	0	0	0	0	0	0	0	0	0	0	البيصرة
Total	267	26	241	8	56	3	62	9	60	4	44	2	19	المجموع

(الصف الثالث)														المحافظة
Third grade														
Governorate	المجموع		عمر 21 سنة		عمر 20 سنة		عمر 19 سنة		عمر 18 سنة		عمر 17 سنة		المحافظة	
	المجموع	إناث	ذكور	إناث	ذكور	إناث	ذكور	إناث	ذكور	إناث	ذكور	إناث		
	Total	Female	Male	Female	Male	Female	Male	Female	Male	Female	Male	Female	Male	
Nineveh	8	2	6	0	0	0	2	2	2	0	2	0	0	نينوى
Salah-Aldeen	0	0	0	0	0	0	0	0	0	0	0	0	0	صلاح الدين
Kirkuk	7	0	7	0	0	0	1	0	0	0	2	0	4	كركوك
Dyala	0	0	0	0	0	0	0	0	0	0	0	0	0	ديالى
Baghdad	AL-Rusafa/1	0	0	0	0	0	0	0	0	0	0	0	0	الرصافة/1
	AL-Rusafa/2	11	0	11	0	2	0	3	0	3	0	2	0	الرصافة/2
	AL-Rusafa/3	0	0	0	0	0	0	0	0	0	0	0	0	الرصافة/3
	AL-Karkh/1	0	0	0	0	0	0	0	0	0	0	0	0	الكرخ/1
	AL-Karkh/2	0	0	0	0	0	0	0	0	0	0	0	0	الكرخ/2
	AL-Karkh/3	0	0	0	0	0	0	0	0	0	0	0	0	الكرخ/3
AL-Anbar	15	1	14	1	3	0	7	0	4	0	0	0	0	الانبار
Babylon	40	0	40	0	2	0	10	0	17	0	7	0	4	بابل
Kerbela	33	0	33	0	11	0	5	0	11	0	4	0	2	كربلاء
Najaf	12	0	12	0	3	0	2	0	6	0	1	0	0	النجف
Qadysia	57	3	54	2	21	1	10	0	10	0	6	0	7	القادسية
Al-muthanna	30	0	30	0	0	0	10	0	8	0	9	0	3	المتنبي
Wasit	13	0	13	0	3	0	3	0	3	0	4	0	0	واسط
Thi-Qar	16	0	16	0	13	0	3	0	0	0	0	0	0	ذي قار
Missan	0	0	0	0	0	0	0	0	0	0	0	0	0	ميسان
Basrah	0	0	0	0	0	0	0	0	0	0	0	0	0	البصرة
Total	242	6	236	3	58	1	56	2	64	0	37	0	21	المجموع

Con .table (42)

تابع جدول ( 42 )

Governorate	المجموع الكلي			عمر 21 سنة		عمر 20 سنة		عمر 19 سنة		عمر 18 سنة		عمر 17 سنة		عمر 16 سنة		عمر 15 سنة*		المحافظة	
	Total			21 years		20 years		19 years		18 years		17 years		16 years		15 years			
	مجموع	إناث	ذكور	إناث	ذكور	إناث	ذكور	إناث	ذكور	إناث	ذكور	إناث	ذكور	إناث	ذكور	إناث	ذكور		
	Total	Female	Male	Female	Male	Female	Male	Female	Male	Female	Male	Female	Male	Female	Male	Female	Male		
Nineveh	116	22	94	0	0	0	8	4	16	7	25	6	25	5	20	0	0	نينوى	
Salah-Aldeen	0	0	0	0	0	0	0	0	0	0	0	0	0	0	0	0	0	صلاح الدين	
Kirkuk	23	2	21	0	0	0	1	1	1	0	7	1	7	0	4	0	1	كركوك	
Dyala	0	0	0	0	0	0	0	0	0	0	0	0	0	0	0	0	0	ديالى	
Baghdad	AL-Rusafa/1	0	0	0	0	0	0	0	0	0	0	0	0	0	0	0	0	الرصافة/1	
	AL-Rusafa/2	35	4	31	0	2	1	3	0	6	1	7	1	7	1	5	0	1	الرصافة/2
	AL-Rusafa/3	0	0	0	0	0	0	0	0	0	0	0	0	0	0	0	0	0	الرصافة/3
	AL-Karkh/1	0	0	0	0	0	0	0	0	0	0	0	0	0	0	0	0	0	الكرخ/1
	AL-Karkh/2	0	0	0	0	0	0	0	0	0	0	0	0	0	0	0	0	0	الكرخ/2
	AL-Karkh/3	0	0	0	0	0	0	0	0	0	0	0	0	0	0	0	0	0	الكرخ/3
AL-Anbar	95	23	72	1	3	6	17	8	31	4	15	3	6	0	0	1	0	الأنبار	
Babylon	111	0	111	0	2	0	11	0	32	0	32	0	17	0	15	0	2	بابل	
Kerbela	90	0	90	0	11	0	13	0	24	0	18	0	11	0	11	0	2	كربلاء	
Najaf	42	0	42	0	3	0	10	0	16	0	8	0	2	0	2	0	1	التجف	
Qadysia	138	7	131	2	21	2	18	0	25	0	32	1	29	0	4	2	2	القادسية	
Al-muthanna	111	9	102	0	0	0	21	0	26	2	27	3	17	3	9	1	2	المتن	
Wasit	37	0	37	0	3	0	5	0	7	0	5	0	6	0	7	0	4	واسط	
Thi-Qar	33	0	33	0	13	0	5	0	2	0	7	0	3	0	1	0	2	ذي قار	
Missan	0	0	0	0	0	0	0	0	0	0	0	0	0	0	0	0	0	ميسان	
Basrah	0	0	0	0	0	0	0	0	0	0	0	0	0	0	0	0	0	البصرة	
<b>Total</b>	<b>831</b>	<b>67</b>	<b>764</b>	<b>3</b>	<b>58</b>	<b>9</b>	<b>112</b>	<b>13</b>	<b>186</b>	<b>14</b>	<b>183</b>	<b>15</b>	<b>130</b>	<b>9</b>	<b>78</b>	<b>4</b>	<b>17</b>	<b>المجموع</b>	

\* مجموع الطلبة الموجودين في الصف الاول والثاني والثالث بعمر 15 سنة



عدد الطلبة الموجودين في المدارس المهنية الزراعية حسب العمر والصف والجنس للعام الدراسي ( 2020/2019 )

Number of existing students in the Vocational agricultural schools by age , sex and grade for (2019/2020)

Table (43)

جدول ( 43 )

Age	المجموع الكلي			الصف الثالث			الصف الثاني			الصف الاول			العمر
	Total			Third grade			Second grade			First grade			
	مجموع	إناث	ذكور	مجموع	إناث	ذكور	مجموع	إناث	ذكور	مجموع	إناث	ذكور	
	Total	Female	Male	Total	Female	Male	Total	Female	Male	Total	Female	Male	
15 Years	21	4	17	0	0	0	0	0	0	21	4	17	15 سنة
16 Years	87	9	78	0	0	0	21	2	19	66	7	59	16 سنة
17 Years	145	15	130	21	0	21	48	4	44	76	11	65	17 سنة
18 Years	197	14	183	37	0	37	69	9	60	91	5	86	18 سنة
19 Years	199	13	186	66	2	64	65	3	62	68	8	60	19 سنة
20 Years	121	9	112	57	1	56	64	8	56	0	0	0	20 سنة
21 Years	61	3	58	61	3	58	0	0	0	0	0	0	21 سنة
Total	831	67	764	242	6	236	267	26	241	322	35	287	المجموع

عدد الطلبة الراسبين في المدارس المهنية الزراعية حسب اسباب الرسوب والصف والجنس والمحافظه للعام الدراسي (2019/2018)

Number of failing students in Vocational agricultural schools by reasons of failure , grade, sex, and governorate for (2018/2019)

Table (44)

جدول (44)

Governorate		الفشل في الامتحان											المحافظة	
		المجموع الكلي			الصف الثالث			الصف الثاني			الصف الأول			
		Total			Third grade			Second grade			First grade			
		مجموع	إناث	ذكور	مجموع	إناث	ذكور	مجموع	إناث	ذكور	مجموع	إناث		ذكور
Total	Female	Male	Total	Female	Male	Total	Female	Male	Total	Female	Male			
Nineveh		3	1	2	3	1	2	0	0	0	0	0	0	نينوى
Salah-Aldeen		0	0	0	0	0	0	0	0	0	0	0	0	صلاح الدين
Kirkuk		0	0	0	0	0	0	0	0	0	0	0	0	كركوك
Dyala		0	0	0	0	0	0	0	0	0	0	0	0	ديالى
Baghdad	AL-Rusafa/1	0	0	0	0	0	0	0	0	0	0	0	0	الرصافة/1
	AL-Rusafa/2	1	1	0	0	0	0	1	1	0	0	0	0	الرصافة/2
	AL-Rusafa/3	0	0	0	0	0	0	0	0	0	0	0	0	الرصافة/3
	AL-Karkh/1	0	0	0	0	0	0	0	0	0	0	0	0	الكرخ/1
	AL-Karkh/2	0	0	0	0	0	0	0	0	0	0	0	0	الكرخ/2
	AL-Karkh/3	0	0	0	0	0	0	0	0	0	0	0	0	الكرخ/3
AL-Anbar		0	0	0	0	0	0	0	0	0	0	0	0	الانبار
Babylon		60	0	60	60	0	60	0	0	0	0	0	0	بابل
Kerbela		1	0	1	1	0	1	0	0	0	0	0	0	كربلاء
Najaf		1	0	1	1	0	1	0	0	0	0	0	0	النجف
Qadysia		28	0	28	21	0	21	7	0	7	0	0	0	القادسية
Al-muthanna		13	0	13	9	0	9	4	0	4	0	0	0	المتنبي
Wasit		0	0	0	0	0	0	0	0	0	0	0	0	واسط
Thi-Qar		4	0	4	4	0	4	0	0	0	0	0	0	ذي قار
Missan		0	0	0	0	0	0	0	0	0	0	0	0	ميسان
Basrah		0	0	0	0	0	0	0	0	0	0	0	0	البصرة
Total		111	2	109	99	1	98	12	1	11	0	0	0	المجموع

Con .table (44)

تابع جدول ( 44 )

Governorate	تجاوز أيام الغياب cross absence												المحافظة
	المجموع الكلي Total			الصف الثالث Third grade			الصف الثاني Second grade			الصف الأول First grade			
	مجموع	إناث	ذكور	مجموع	إناث	ذكور	مجموع	إناث	ذكور	مجموع	إناث	ذكور	
	Total	Female	Male	Total	Female	Male	Total	Female	Male	Total	Female	Male	
Nineveh	3	0	3	0	0	0	0	0	0	3	0	3	نينوى
Salah-Aldeen	0	0	0	0	0	0	0	0	0	0	0	0	صلاح الدين
Kirkuk	2	0	2	2	0	2	0	0	0	0	0	0	كركوك
Dyala	0	0	0	0	0	0	0	0	0	0	0	0	ديالى
Baghdad	AL-Rusafa/1	0	0	0	0	0	0	0	0	0	0	0	الرصافة/1
	AL-Rusafa/2	0	0	0	0	0	0	0	0	0	0	0	الرصافة/2
	AL-Rusafa/3	0	0	0	0	0	0	0	0	0	0	0	الرصافة/3
	AL-Karkh/1	0	0	0	0	0	0	0	0	0	0	0	الكرخ/1
	AL-Karkh/2	0	0	0	0	0	0	0	0	0	0	0	الكرخ/2
	AL-Karkh/3	0	0	0	0	0	0	0	0	0	0	0	الكرخ/3
AL-Anbar	0	0	0	0	0	0	0	0	0	0	0	0	الأنبار
Babylon	10	0	10	10	0	10	0	0	0	0	0	0	بابل
Kerbela	4	0	4	3	0	3	1	0	1	0	0	0	كربلاء
Najaf	4	0	4	1	0	1	2	0	2	1	0	1	النجف
Qadysia	39	10	29	11	7	4	24	3	21	4	0	4	القادسية
Al-muthanna	1	0	1	0	0	0	0	0	0	1	0	1	المتن
Wasit	0	0	0	0	0	0	0	0	0	0	0	0	واسط
Thi-Qar	0	0	0	0	0	0	0	0	0	0	0	0	ذي قار
Missan	0	0	0	0	0	0	0	0	0	0	0	0	ميسان
Basrah	0	0	0	0	0	0	0	0	0	0	0	0	البصرة
Total	63	10	53	27	7	20	27	3	24	9	0	9	المجموع

Con .table (44)

تابع جدول ( 44 )

		أسباب أخرى											
		Other reasons											
Governorate	المجموع الكلي	الصف الثالث			الصف الثاني			الصف الأول			المحافظة		
		Total	اناث	ذكور	Total	اناث	ذكور	Total	اناث	ذكور			
	مجموع	اناث	ذكور	مجموع	اناث	ذكور	مجموع	اناث	ذكور	مجموع	اناث	ذكور	
	Total	Female	Male	Total	Female	Male	Total	Female	Male	Total	Female	Male	
Nineveh	0	0	0	0	0	0	0	0	0	0	0	0	نينوى
Salah-Aldeen	0	0	0	0	0	0	0	0	0	0	0	0	صلاح الدين
Kirkuk	0	0	0	0	0	0	0	0	0	0	0	0	كركوك
Dyala	0	0	0	0	0	0	0	0	0	0	0	0	ديالى
Baghdad	AL-Rusafa/1	0	0	0	0	0	0	0	0	0	0	0	الرصافة/1
	AL-Rusafa/2	0	0	0	0	0	0	0	0	0	0	0	الرصافة/2
	AL-Rusafa/3	0	0	0	0	0	0	0	0	0	0	0	الرصافة/3
	AL-Karkh/1	0	0	0	0	0	0	0	0	0	0	0	الكرخ/1
	AL-Karkh/2	0	0	0	0	0	0	0	0	0	0	0	الكرخ/2
	AL-Karkh/3	0	0	0	0	0	0	0	0	0	0	0	الكرخ/3
AL-Anbar	0	0	0	0	0	0	0	0	0	0	0	0	الانبار
Babylon	7	0	7	7	0	7	0	0	0	0	0	0	بابل
Kerbela	0	0	0	0	0	0	0	0	0	0	0	0	كربلاء
Najaf	0	0	0	0	0	0	0	0	0	0	0	0	النجف
Qadysia	9	0	9	8	0	8	1	0	1	0	0	0	القادسية
Al-muthanna	2	0	2	0	0	0	0	0	0	2	0	2	المتن
Wasit	1	0	1	1	0	1	0	0	0	0	0	0	واسط
Thi-Qar	0	0	0	0	0	0	0	0	0	0	0	0	ذي قار
Missan	0	0	0	0	0	0	0	0	0	0	0	0	ميسان
Basrah	0	0	0	0	0	0	0	0	0	0	0	0	البيصرة
Total	19	0	19	16	0	16	1	0	1	2	0	2	المجموع

جميع الاسباب All reasons													المحافظة
Governorate	المجموع الكلي			الصف الثالث			الصف الثاني			الصف الأول			
	Total			Third grade			Second grade			First grade			
	مجموع	إناث	ذكور	مجموع	إناث	ذكور	مجموع	إناث	ذكور	مجموع	إناث	ذكور	
	Total	Female	Male	Total	Female	Male	Total	Female	Male	Total	Female	Male	
Nineveh	6	1	5	3	1	2	0	0	0	3	0	3	نينوى
Salah-Aldeen	0	0	0	0	0	0	0	0	0	0	0	0	صلاح الدين
Kirkuk	2	0	2	2	0	2	0	0	0	0	0	0	كركوك
Dyala	0	0	0	0	0	0	0	0	0	0	0	0	ديالى
Baghdad	AL-Rusafa/1	0	0	0	0	0	0	0	0	0	0	0	الرصافة/1
	AL-Rusafa/2	1	1	0	0	0	1	1	0	0	0	0	الرصافة/2
	AL-Rusafa/3	0	0	0	0	0	0	0	0	0	0	0	الرصافة/3
	AL-Karkh/1	0	0	0	0	0	0	0	0	0	0	0	الكرخ/1
	AL-Karkh/2	0	0	0	0	0	0	0	0	0	0	0	الكرخ/2
	AL-Karkh/3	0	0	0	0	0	0	0	0	0	0	0	الكرخ/3
AL-Anbar	0	0	0	0	0	0	0	0	0	0	0	0	الانبار
Babylon	77	0	77	77	0	77	0	0	0	0	0	0	بابل
Kerbela	5	0	5	4	0	4	1	0	1	0	0	0	كربلاء
Najaf	5	0	5	2	0	2	2	0	2	1	0	1	النجف
Qadysia	76	10	66	40	7	33	32	3	29	4	0	4	القادسية
Al-muthanna	16	0	16	9	0	9	4	0	4	3	0	3	المتنبي
Wasit	1	0	1	1	0	1	0	0	0	0	0	0	واسط
Thi-Qar	4	0	4	4	0	4	0	0	0	0	0	0	ذي قار
Missan	0	0	0	0	0	0	0	0	0	0	0	0	ميسان
Basrah	0	0	0	0	0	0	0	0	0	0	0	0	البصرة
<b>Total</b>	<b>193</b>	<b>12</b>	<b>181</b>	<b>142</b>	<b>8</b>	<b>134</b>	<b>40</b>	<b>4</b>	<b>36</b>	<b>11</b>	<b>0</b>	<b>11</b>	<b>المجموع</b>

عدد الطلبة التاركين في المدارس المهنية الزراعية حسب الصف والجنس والمحافظة للعام الدراسي (2020/2019)

Number of leaving students in Vocational agricultural schools by , grade, sex, and governorate for (2019/2020)

Table (45)

جدول ( 45 )

Governorate	المجموع الكلي			الصف الثالث			الصف الثاني			الصف الأول			المحافظة
	Total			Third grade			Second grade			First grade			
	مجموع	إناث	ذكور	مجموع	إناث	ذكور	مجموع	إناث	ذكور	مجموع	إناث	ذكور	
	Total	Female	Male	Total	Female	Male	Total	Female	Male	Total	Female	Male	
Nineveh	0	0	0	0	0	0	0	0	0	0	0	0	نينوى
Salah-Aldeen	0	0	0	0	0	0	0	0	0	0	0	0	صلاح الدين
Kirkuk	3	0	3	3	0	3	0	0	0	0	0	0	كركوك
Dyala	0	0	0	0	0	0	0	0	0	0	0	0	ديالى
Baghdad	AL-Rusafa/1	0	0	0	0	0	0	0	0	0	0	0	الرصافة/1
	AL-Rusafa/2	0	0	0	0	0	0	0	0	0	0	0	الرصافة/2
	AL-Rusafa/3	0	0	0	0	0	0	0	0	0	0	0	الرصافة/3
	AL-Karkh/1	0	0	0	0	0	0	0	0	0	0	0	الكرخ/1
	AL-Karkh/2	0	0	0	0	0	0	0	0	0	0	0	الكرخ/2
	AL-Karkh/3	0	0	0	0	0	0	0	0	0	0	0	الكرخ/3
AL-Anbar	3	1	2	0	0	0	3	1	2	0	0	0	الأنبار
Babylon	1	0	1	0	0	0	1	0	1	0	0	0	بابل
Karbela	0	0	0	0	0	0	0	0	0	0	0	0	كربلاء
Najaf	0	0	0	0	0	0	0	0	0	0	0	0	النجف
Qadysia	53	11	42	30	5	25	23	6	17	0	0	0	القادسية
Al-muthanna	0	0	0	0	0	0	0	0	0	0	0	0	المثنى
Wasit	0	0	0	0	0	0	0	0	0	0	0	0	واسط
Thi-Qar	0	0	0	0	0	0	0	0	0	0	0	0	ذي قار
Missan	0	0	0	0	0	0	0	0	0	0	0	0	ميسان
Basrah	0	0	0	0	0	0	0	0	0	0	0	0	البصرة
Total	60	12	48	33	5	28	27	7	20	0	0	0	المجموع

عدد الطلبة الناجحين في المدارس المهنية الزراعية حسب الصف والجنس والمحافظة للعام الدراسي (2019/2018)

Number of succeeded students in Vocational agricultural schools by , grade, sex, and governorate for (2018/2019)

Table (46)

جدول (46)

Governorate	المجموع الكلي			الصف الثالث			الصف الثاني			الصف الأول			المحافظة
	Total			Third grade			Second grade			First grade			
	مجموع	إناث	ذكور	مجموع	إناث	ذكور	مجموع	إناث	ذكور	مجموع	إناث	ذكور	
	Total	Female	Male	Total	Female	Male	Total	Female	Male	Total	Female	Male	
Nineveh	45	7	38	13	0	13	7	2	5	25	5	20	نينوى
Salah-Aldeen	0	0	0	0	0	0	0	0	0	0	0	0	صلاح الدين
Kirkuk	24	0	24	11	0	11	7	0	7	6	0	6	كركوك
Dyala	0	0	0	0	0	0	0	0	0	0	0	0	ديالى
Baghdad	AL-Rusafa/1	0	0	0	0	0	0	0	0	0	0	0	الرصافة/1
	AL-Rusafa/2	37	2	35	12	0	12	0	13	12	2	10	الرصافة/2
	AL-Rusafa/3	0	0	0	0	0	0	0	0	0	0	0	الرصافة/3
	AL-Karkh/1	0	0	0	0	0	0	0	0	0	0	0	الكرخ/1
	AL-Karkh/2	0	0	0	0	0	0	0	0	0	0	0	الكرخ/2
	AL-Karkh/3	0	0	0	0	0	0	0	0	0	0	0	الكرخ/3
AL-Anbar	53	10	43	5	0	5	24	3	21	24	7	17	الأنبار
Babylon	98	0	98	33	0	33	39	0	39	26	0	26	بابل
Kerbela	87	0	87	22	0	22	30	0	30	35	0	35	كربلاء
Najaf	45	0	45	16	0	16	13	0	13	16	0	16	النجف
Qadysia	113	8	105	37	4	33	41	3	38	35	1	34	القادسية
Al-muthanna	81	6	75	27	0	27	17	0	17	37	6	31	المتشي
Wasit	32	1	31	16	1	15	16	0	16	0	0	0	واسط
Thi-Qar	35	0	35	8	0	8	12	0	12	15	0	15	ذي قار
Missan	0	0	0	0	0	0	0	0	0	0	0	0	ميسان
Basrah	0	0	0	0	0	0	0	0	0	0	0	0	البصرة
Total	650	34	616	200	5	195	219	8	211	231	21	210	المجموع

عدد أعضاء الهيئة التدريسية في المدارس المهنية الزراعية حسب الشهادة والجنس والمحافظة للعام الدراسي (2020/2019)

Number of teaching staff in Vocational agricultural schools by , certification, sex, and governorate for (2019/2020)

Table (47)

جدول ( 47 )

Governorate	المجموع الكلي		أخرى		دكتوراه		ماجستير		دبلوم عالي		بكالوريوس تعليمي		بكالوريوس عام		دبلوم عام		دبلوم تعليمي		اعدادية		المحافظة	
	Total		Other		Doctor		Master		High Diploma		B.educational		Bachelor		Diploma		D.educational		Secondary			
	مجموع	اثاث	ذكور	اثاث	ذكور	اثاث	ذكور	اثاث	ذكور	اثاث	ذكور	اثاث	ذكور	اثاث	ذكور	اثاث	ذكور	اثاث	ذكور	اثاث		ذكور
Total	Female	Male	Female	Male	Female	Male	Female	Male	Female	Male	Female	Male	Female	Male	Female	Male	Female	Male	Female	Male	Female	Male
Nineveh	19	6	13	0	0	0	0	0	1	0	0	0	0	6	10	0	2	0	0	0	0	نينوى
Salah-Aldeen	0	0	0	0	0	0	0	0	0	0	0	0	0	0	0	0	0	0	0	0	0	صالح الدين
Kirkuk	19	4	15	0	0	0	0	0	0	0	1	0	3	10	0	4	0	0	0	0	1	كركوك
Dyala	0	0	0	0	0	0	0	0	0	0	0	0	0	0	0	0	0	0	0	0	0	ديالى
Baghdad	AL-Rusafa/1	0	0	0	0	0	0	0	0	0	0	0	0	0	0	0	0	0	0	0	0	الرصافة/1
	AL-Rusafa/2	21	10	11	0	0	0	0	0	0	1	1	6	9	3	1	0	0	0	0	0	الرصافة/2
	AL-Rusafa/3	0	0	0	0	0	0	0	0	0	0	0	0	0	0	0	0	0	0	0	0	الرصافة/3
	AL-Karkh/1	0	0	0	0	0	0	0	0	0	0	0	0	0	0	0	0	0	0	0	0	الكرخ/1
	AL-Karkh/2	0	0	0	0	0	0	0	0	0	0	0	0	0	0	0	0	0	0	0	0	الكرخ/2
	AL-Karkh/3	0	0	0	0	0	0	0	0	0	0	0	0	0	0	0	0	0	0	0	0	الكرخ/3
AL-Anbar	59	11	48	0	0	0	3	0	7	0	0	1	1	9	28	0	5	1	0	0	4	الانبار
Babylon	69	21	48	0	0	0	1	0	5	0	0	4	8	17	26	0	3	0	0	0	5	بابل
Kerbela	30	7	23	0	0	0	2	0	1	0	0	0	0	4	15	3	3	0	0	0	2	كربلاء
Najaf	0	0	0	0	0	0	0	0	0	0	0	0	0	0	0	0	0	0	0	0	0	النجف
Qadysia	34	11	23	0	0	0	0	0	0	0	0	0	0	11	18	0	3	0	0	0	2	القادسية
Al-muthanna	11	0	11	0	0	0	0	0	1	0	0	0	0	0	5	0	0	0	4	0	1	المتنبي
Wasit	13	2	11	0	0	0	0	0	0	0	0	0	0	2	7	0	0	0	4	0	0	واسط
Thi-Qar	61	7	54	0	0	0	0	1	5	0	0	0	0	5	33	0	0	1	12	0	4	ذي قار
Missan	0	0	0	0	0	0	0	0	0	0	0	0	0	0	0	0	0	0	0	0	0	ميسان
Basrah	0	0	0	0	0	0	0	0	0	0	0	0	0	0	0	0	0	0	0	0	0	البصرة
Total	336	79	257	0	0	0	6	1	20	0	0	7	10	63	161	6	21	2	20	0	19	المجموع



عدد أعضاء الهيئة التدريسية في المدارس المهنية الزراعية حسب العنوان الوظيفي والجنس والمحافظة للعام الدراسي (2020/2019)

Number of teaching staff in Vocational agricultural schools by , certification, sex, and governorate for (2019/2020)

Table (48)

جدول ( 48 )

Governorate	المجموع الكلي			مرشد			معلم مهني			مدرس			معاون			مدير			المحافظة	
	Total			Advisor			Teacher			secondary teacher			Assistant			Manager				
	مجموع	اناث	ذكور	مجموع	اناث	ذكور	مجموع	اناث	ذكور	مجموع	اناث	ذكور	مجموع	اناث	ذكور	مجموع	اناث	ذكور		
	Total	Female	Male	Total	Female	Male	Total	Female	Male	Total	Female	Male	Total	Female	Male	Total	Female	Male		
Nineveh	19	6	13	0	0	0	2	0	2	13	6	7	3	0	3	1	0	1	نينوى	
Salah-Aldeen	0	0	0	0	0	0	0	0	0	0	0	0	0	0	0	0	0	0	صلاح الدين	
Kirkuk	19	4	15	0	0	0	5	0	5	11	4	7	2	0	2	1	0	1	كركوك	
Dyala	0	0	0	0	0	0	0	0	0	0	0	0	0	0	0	0	0	0	ديالى	
Baghdad	AL-Rusafa/1	0	0	0	0	0	0	0	0	0	0	0	0	0	0	0	0	0	الرصافة/1	
	AL-Rusafa/2	21	10	11	0	0	4	3	1	13	7	6	3	0	3	1	0	1	الرصافة/2	
	AL-Rusafa/3	0	0	0	0	0	0	0	0	0	0	0	0	0	0	0	0	0	الرصافة/3	
	AL-Karkh/1	0	0	0	0	0	0	0	0	0	0	0	0	0	0	0	0	0	الكرخ/1	
	AL-Karkh/2	0	0	0	0	0	0	0	0	0	0	0	0	0	0	0	0	0	0	الكرخ/2
	AL-Karkh/3	0	0	0	0	0	0	0	0	0	0	0	0	0	0	0	0	0	0	الكرخ/3
AL-Anbar	59	11	48	0	0	0	11	2	9	41	9	32	5	0	5	2	0	2	الانبار	
Babylon	69	21	48	0	0	0	9	0	9	52	20	32	6	1	5	2	0	2	بابل	
Kerbela	30	7	23	0	0	0	8	3	5	22	4	18	0	0	0	0	0	0	كربلاء	
Najaf	0	0	0	0	0	0	0	0	0	0	0	0	0	0	0	0	0	0	النجف	
Qadysia	34	11	23	0	0	0	4	0	4	26	11	15	3	0	3	1	0	1	القادسية	
Al-muthanna	11	0	11	0	0	0	3	0	3	5	0	5	2	0	2	1	0	1	المتنبي	
Wasit	13	2	11	0	0	0	4	0	4	9	2	7	0	0	0	0	0	0	واسط	
Thi-Qar	61	7	54	0	0	0	16	1	15	41	6	35	3	0	3	1	0	1	ذي قار	
Missan	0	0	0	0	0	0	0	0	0	0	0	0	0	0	0	0	0	0	ميسان	
Basrah	0	0	0	0	0	0	0	0	0	0	0	0	0	0	0	0	0	0	البيصرة	
Total	336	79	257	0	0	0	66	9	57	233	69	164	27	1	26	10	0	10	المجموع	

عدد أعضاء الهيئة التدريسية في المدارس المهنية الزراعية حسب الاختصاص والجنس والمحافظة للعام الدراسي (2020/2019)

Number of teaching staff in Vocational agricultural schools by , specialism, sex, and governorate for (2019/2020)

Table (49)

جدول ( 49 )

Governorate	الجغرافية		التاريخ		علوم الحياة		الكيمياء		الفيزياء		الرياضيات		اللغة الكردية		اللغة الانكليزية		اللغة العربية		التربية الاسلامية		المحافظة
	Geography		History		biology		Chemistry		Physics		Mathematics		Kurdish language		English language		Arabic language		Islamic education		
	أناث Female	ذكور Male	أناث Female	ذكور Male	أناث Female	ذكور Male	أناث Female	ذكور Male	أناث Female	ذكور Male	أناث Female	ذكور Male	أناث Female	ذكور Male	أناث Female	ذكور Male	أناث Female	ذكور Male	أناث Female	ذكور Male	
Nineveh	0	0	0	0	0	0	0	0	0	0	0	1	0	0	0	1	0	1	0	1	نينوى
Salah-Aldeen	0	0	0	0	0	0	0	0	0	0	0	0	0	0	0	0	0	0	0	0	صلاح الدين
Kirkuk	0	0	0	0	0	0	0	0	0	0	0	0	0	0	1	0	0	0	0	1	كركوك
Dyala	0	0	0	0	0	0	0	0	0	0	0	0	0	0	0	0	0	0	0	0	ديالى
Baghdad	AL-Rusafa/1	0	0	0	0	0	0	0	0	0	0	0	0	0	0	0	0	0	0	0	1 / الرصافة
	AL-Rusafa/2	0	0	0	0	0	0	0	0	0	0	0	0	1	1	0	0	0	1	0	2 / الرصافة
	AL-Rusafa/3	0	0	0	0	0	0	0	0	0	0	0	0	0	0	0	0	0	0	0	3 / الرصافة
	AL-Karkh/1	0	0	0	0	0	0	0	0	0	0	0	0	0	0	0	0	0	0	0	1 / الكرخ
	AL-Karkh/2	0	0	0	0	0	0	0	0	0	0	0	0	0	0	0	0	0	0	0	2 / الكرخ
	AL-Karkh/3	0	0	0	0	0	0	0	0	0	0	0	0	0	0	0	0	0	0	0	3 / الكرخ
AL-Anbar	0	0	0	0	0	0	1	2	0	2	0	0	0	0	1	2	2	5	0	4	الانبار
Babylon	0	0	0	0	0	0	1	0	0	0	1	2	0	1	0	3	1	2	2	2	بابل
Kerbela	0	0	0	0	0	0	0	0	0	0	0	0	0	0	0	0	0	0	0	0	كربلاء
Najaf	0	0	0	0	0	0	0	0	0	0	0	0	0	0	0	0	0	0	0	0	النجف
Qadysia	0	0	0	0	0	0	0	0	1	0	0	0	0	0	1	1	0	1	1	1	القادسية
Al-muthanna	0	0	0	0	0	0	0	0	0	0	0	1	0	0	0	1	0	1	0	1	المتنسى
Wasit	0	0	0	0	0	0	0	0	0	0	0	0	0	0	0	0	0	0	0	0	واسط
Thi-Qar	0	0	0	1	0	0	0	0	0	2	0	2	0	1	0	3	0	0	0	4	ذي قار
Missan	0	0	0	0	0	0	0	0	0	0	0	0	0	0	0	0	0	0	0	0	ميسان
Basrah	0	0	0	0	0	0	0	0	0	0	0	0	0	0	0	0	0	0	0	0	البصرة
Total	0	0	0	1	0	0	2	2	1	4	1	6	0	3	4	11	3	10	4	14	المجموع

Governorate	صناعات غذائية والهيا		محاصيل حقلية		المستنة		انتاج حيواني		الغابات		انتاج نباتي		زراعة عامة		التربية الفنية		التربية الرياضية		الاجتماع		المحافظة	
	Dairy products		Field crops		Gardening		Animalistic product		Forest		Vegetarian product		Agriculture		Art		Sport		Sociology			
	إناث Female	ذكور Male	إناث Female	ذكور Male	إناث Female	ذكور Male	إناث Female	ذكور Male	إناث Female	ذكور Male	إناث Female	ذكور Male	إناث Female	ذكور Male	إناث Female	ذكور Male	إناث Female	ذكور Male	إناث Female	ذكور Male		
Nineveh	1	0	1	2	0	1	0	2	0	0	0	0	0	0	0	0	0	1	0	0	نينوى	
Salah-Aldeen	0	0	0	0	0	0	0	0	0	0	0	0	0	0	0	0	0	0	0	0	صلاح الدين	
Kirkuk	0	0	0	1	0	1	0	3	0	2	1	0	0	0	0	0	0	1	0	0	كركوك	
Dyala	0	0	0	0	0	0	0	0	0	0	0	0	0	0	0	0	0	0	0	0	ديالى	
Baghdad	AL-Rusafa/1	0	0	0	0	0	0	0	0	0	0	0	0	0	0	0	0	0	0	0	الرصافة / 1	
	AL-Rusafa/2	0	0	0	2	1	2	1	2	0	0	2	0	0	1	0	0	0	1	0	0	الرصافة / 2
	AL-Rusafa/3	0	0	0	0	0	0	0	0	0	0	0	0	0	0	0	0	0	0	0	0	الرصافة / 3
	AL-Karkh/1	0	0	0	0	0	0	0	0	0	0	0	0	0	0	0	0	0	0	0	0	الكرخ / 1
	AL-Karkh/2	0	0	0	0	0	0	0	0	0	0	0	0	0	0	0	0	0	0	0	0	الكرخ / 2
	AL-Karkh/3	0	0	0	0	0	0	0	0	0	0	0	0	0	0	0	0	0	0	0	0	الكرخ / 3
AL-Anbar	0	1	0	3	0	1	6	8	0	0	0	2	0	0	0	3	0	0	0	0	الانبار	
Babylon	0	2	0	2	3	5	3	6	0	0	0	0	0	3	0	0	0	0	4	0	0	بابل
Kerbela	0	1	0	0	2	3	1	4	0	0	0	3	0	2	0	0	0	0	0	0	0	كربلاء
Najaf	0	0	0	0	0	0	0	0	0	0	0	0	0	0	0	0	0	0	0	0	0	النجف
Qadysia	0	2	1	4	0	1	1	4	0	0	0	0	0	1	0	0	1	0	0	0	0	القادسية
Al-muthanna	0	1	0	1	0	0	0	0	0	0	0	0	0	0	0	0	0	0	0	0	0	المتنسى
Wasit	0	0	0	1	0	3	1	0	0	0	0	1	0	2	0	0	0	0	0	0	0	واسط
Thi-Qar	1	2	0	1	0	0	2	2	0	0	0	0	0	2	0	0	0	0	2	0	0	ذي قار
Missan	0	0	0	0	0	0	0	0	0	0	0	0	0	0	0	0	0	0	0	0	0	ميسان
Basrah	0	0	0	0	0	0	0	0	0	0	0	0	0	0	0	0	0	0	0	0	0	البصرة
Total	2	9	2	17	6	17	15	31	0	2	3	6	0	11	0	3	1	9	0	0	المجموع	

Con .table (49)

تابع جدول ( 49 )

Governorate	السبائك		راديو وتلفزيون		المعامل		السيارات		ميكانيك (خراطة وبردادة)		الكهرباء		البيطرة العامة		مقاومة الافات		اقتصاد وارشاد زراعي		التربة		المحافظة	
	Foundry		Radio & Tv		Factories		Cars		Mechanic		Electricity		Veterinary		Pest control		Agriculture Advice		Soil			
	إناث	ذكور	إناث	ذكور	إناث	ذكور	إناث	ذكور	إناث	ذكور	إناث	ذكور	إناث	ذكور	إناث	ذكور	إناث	ذكور	إناث	ذكور		
	Female	Male	Female	Male	Female	Male	Female	Male	Female	Male	Female	Male	Female	Male	Female	Male	Female	Male	Female	Male		
Nineveh	0	0	0	0	0	0	0	0	0	0	0	0	3	0	0	1	1	0	0	0	0	نينوى
Salah-Aldeen	0	0	0	0	0	0	0	0	0	0	0	0	0	0	0	0	0	0	0	0	0	صلاح الدين
Kirkuk	0	0	0	0	0	0	0	1	0	2	0	1	1	0	0	0	0	1	1	0	0	كركوك
Dyala	0	0	0	0	0	0	0	0	0	0	0	0	0	0	0	0	0	0	0	0	0	ديالى
Baghdad	AL-Rusafa/1	0	0	0	0	0	0	0	0	0	0	0	0	0	0	0	0	0	0	0	0	الرصافة / 1
	AL-Rusafa/2	0	0	1	0	0	0	0	0	0	0	0	1	1	0	0	0	0	0	1	1	الرصافة / 2
	AL-Rusafa/3	0	0	0	0	0	0	0	0	0	0	0	0	0	0	0	0	0	0	0	0	الرصافة / 3
	AL-Karkh/1	0	0	0	0	0	0	0	0	0	0	0	0	0	0	0	0	0	0	0	0	الكرخ / 1
	AL-Karkh/2	0	0	0	0	0	0	0	0	0	0	0	0	0	0	0	0	0	0	0	0	الكرخ / 2
	AL-Karkh/3	0	0	0	0	0	0	0	0	0	0	0	0	0	0	0	0	0	0	0	0	0
AL-Anbar	0	0	0	0	0	0	0	1	0	2	0	1	0	0	0	2	0	0	0	0	2	الانبار
Babylon	0	0	0	0	0	0	0	2	0	0	0	0	1	1	2	2	1	1	3	2	2	بابل
Kerbela	0	0	0	0	0	0	0	0	0	0	0	0	0	1	0	3	1	3	2	1	1	كربلاء
Najaf	0	0	0	0	0	0	0	0	0	0	0	0	0	0	0	0	0	0	0	0	0	النجف
Qadysia	0	0	0	0	0	0	0	1	0	0	0	0	2	1	1	2	0	1	1	2	2	القادسية
Al-muthanna	0	0	0	0	0	0	0	0	0	1	0	0	0	0	0	1	0	0	0	1	1	المثنى
Wasit	0	0	0	0	0	0	0	0	0	0	0	0	0	0	0	0	0	2	1	2	2	واسط
Thi-Qar	0	0	0	0	0	0	0	6	0	10	0	0	2	1	0	1	0	0	1	1	1	ذي قار
Missan	0	0	0	0	0	0	0	0	0	0	0	0	0	0	0	0	0	0	0	0	0	ميسان
Basrah	0	0	0	0	0	0	0	0	0	0	0	0	0	0	0	0	0	0	0	0	0	البيصرة
Total	0	0	1	0	0	0	0	11	0	15	0	2	10	5	3	12	3	8	10	12	12	المجموع

Con .Table (49)

تابع جدول ( 49 )

Governorate	بتروكيماوية		النماذج		البناء		صناعة الزجاج		تاسيسات صحية		الطباعة		النسيج		النجارة		المحافظة
	Petrochemical		Symbols		Building		Glass industry		Sanitation		Printing		Weaving		Trade		
	إناث	ذكور	إناث	ذكور	إناث	ذكور	إناث	ذكور	إناث	ذكور	إناث	ذكور	إناث	ذكور	إناث	ذكور	
	Female	Male	Female	Male	Female	Male	Female	Male	Female	Male	Female	Male	Female	Male	Female	Male	
Nineveh	0	1	0	0	0	0	0	0	0	0	0	0	0	0	0	0	نينوى
Salah-Aldeen	0	0	0	0	0	0	0	0	0	0	0	0	0	0	0	0	صلاح الدين
Kirkuk	0	0	0	0	0	0	0	0	0	0	0	0	0	0	0	0	كركوك
Dyala	0	0	0	0	0	0	0	0	0	0	0	0	0	0	0	0	ديالى
Baghdad	AL-Rusafa/	0	0	0	0	0	0	0	0	0	0	0	0	0	0	0	1 / الرصافة
	AL-Rusafa/	0	0	0	0	0	0	0	0	0	0	0	0	0	0	0	2 / الرصافة
	AL-Rusafa/	0	0	0	0	0	0	0	0	0	0	0	0	0	0	0	3 / الرصافة
	AL-Karkh/1	0	0	0	0	0	0	0	0	0	0	0	0	0	0	0	1 / الكرخ
	AL-Karkh/2	0	0	0	0	0	0	0	0	0	0	0	0	0	0	0	2 / الكرخ
	AL-Karkh/3	0	0	0	0	0	0	0	0	0	0	0	0	0	0	0	3 / الكرخ
AL-Anbar	0	0	0	0	0	0	0	0	0	0	0	0	0	0	0	0	الانبار
Babylon	0	0	0	0	0	0	0	0	0	0	0	0	0	0	0	0	بابل
Kerbela	0	0	0	0	0	0	0	0	0	0	0	0	0	0	0	0	كربلاء
Najaf	0	0	0	0	0	0	0	0	0	0	0	0	0	0	0	0	النجف
Qadysia	0	0	0	0	0	0	0	0	0	0	0	0	0	0	0	0	القادسية
Al-muthanna	0	0	0	0	0	0	0	0	0	0	0	0	0	0	0	0	المتن
Wasit	0	0	0	0	0	0	0	0	0	0	0	0	0	0	0	0	واسط
Thi-Qar	0	0	0	0	0	0	0	0	0	0	0	0	0	0	0	1	ذي قار
Missan	0	0	0	0	0	0	0	0	0	0	0	0	0	0	0	0	ميسان
Basrah	0	0	0	0	0	0	0	0	0	0	0	0	0	0	0	0	البيصرة
Total	0	1	0	0	0	0	0	0	0	0	0	0	0	0	0	1	المجموع

Con .table(49)

تابع جدول ( 49 )

Governorate	تعاونيات زراعية		ادارة المزارع		السكرتارية		الاقتصاد		الاحصاء		ادارة		محاسبة		العلوم التجارية		المعادن		مكننة زراعية		المحافظة	
	Agricultural cooperatives		Farm administrative		Secretary		Economy		Statistic		Administrati on		Accounting		Commercial science		Metal		Agricultural Mechanization			
	إناث	ذكور	إناث	ذكور	إناث	ذكور	إناث	ذكور	إناث	ذكور	إناث	ذكور	إناث	ذكور	إناث	ذكور	إناث	ذكور	إناث	ذكور		
	Female	Male	Female	Male	Female	Male	Female	Male	Female	Male	Female	Male	Female	Male	Female	Male	Female	Male	Female	Male		
Nineveh	0	0	0	0	0	1	0	0	0	0	0	0	0	0	0	0	0	0	0	0	نينوى	
Salah-Aldeen	0	0	0	0	0	0	0	0	0	0	0	0	0	0	0	0	0	0	0	0	صلاح الدين	
Kirkuk	0	0	0	0	0	0	0	0	0	0	0	0	0	0	1	0	0	0	0	0	كركوك	
Dyala	0	0	0	0	0	0	0	0	0	0	0	0	0	0	0	0	0	0	0	0	ديالى	
Baghdad	AL-Rusafa/1	0	0	0	0	0	0	0	0	0	0	0	0	0	0	0	0	0	0	0	1 / الرصافة	
	AL-Rusafa/2	0	0	0	0	0	0	0	1	0	0	0	0	0	0	0	0	0	0	0	2 / الرصافة	
	AL-Rusafa/3	0	0	0	0	0	0	0	0	0	0	0	0	0	0	0	0	0	0	0	3 / الرصافة	
	AL-Karkh/1	0	0	0	0	0	0	0	0	0	0	0	0	0	0	0	0	0	0	0	1 / الكرخ	
	AL-Karkh/2	0	0	0	0	0	0	0	0	0	0	0	0	0	0	0	0	0	0	0	2 / الكرخ	
	AL-Karkh/3	0	0	0	0	0	0	0	0	0	0	0	0	0	0	0	0	0	0	0	0	3 / الكرخ
AL-Anbar	0	0	0	0	0	0	0	1	0	0	0	1	0	0	0	0	0	0	0	0	2	الانبار
Babylon	0	0	0	0	0	0	0	1	0	0	0	1	0	0	0	0	0	0	0	1	2	بابل
Kerbela	0	1	0	0	0	0	0	0	0	0	0	0	0	0	0	0	0	0	0	0	0	كربلاء
Najaf	0	0	0	0	0	0	0	0	0	0	0	0	0	0	0	0	0	0	0	0	0	النجف
Qadysia	0	0	0	0	0	0	0	0	0	0	0	0	0	0	0	0	0	0	0	1	القادسية	
Al-muthanna	0	0	0	0	0	0	0	0	0	0	0	0	0	0	0	0	0	0	0	1	المتنسى	
Wasit	0	0	0	0	0	0	0	0	0	0	0	0	0	0	0	0	0	0	0	0	0	واسط
Thi-Qar	0	0	0	0	0	0	1	0	0	0	0	0	1	1	6	0	2	0	0	2	ذي قار	
Missan	0	0	0	0	0	0	0	0	0	0	0	0	0	0	0	0	0	0	0	0	0	ميسان
Basrah	0	0	0	0	0	0	0	0	0	0	0	0	0	0	0	0	0	0	0	0	0	البصرة
Total	0	1	0	0	0	1	0	3	1	0	0	2	0	1	1	9	0	2	1	8	المجموع	

Governorate	المجموع		اخرى		اللغة التركمانية		اللغة السريانية		محاسب كلفة		حاسوب		اقتصاد منزلي		القانون		علم نفس		رسم هندسي		هندسة كيمياوية		المحافظة	
	Total		other		Turkoman		Syriac language		Cost Accountant		Computer		Home economy		Law		Psychology		Geometrical		Chemical engineering			
	المجموع	إناث	ذكور	إناث	ذكور	إناث	ذكور	إناث	ذكور	إناث	ذكور	إناث	ذكور	إناث	ذكور	إناث	ذكور	إناث	ذكور	إناث	ذكور	إناث		ذكور
	Male	Female	Male	Female	Male	Female	Male	Female	Male	Female	Male	Female	Male	Female	Male	Female	Male	Female	Male	Female	Male	Female		Male
Nineveh	19	6	13	0	0	0	0	0	0	0	0	0	0	0	0	0	0	0	0	0	0	0	0	نينوى
Salah-Aldeen	0	0	0	0	0	0	0	0	0	0	0	0	0	0	0	0	0	0	0	0	0	0	0	صلاح الدين
Kirkuk	19	4	15	0	0	0	0	0	0	0	0	0	0	0	0	0	0	0	0	0	0	0	0	كركوك
Dyala	0	0	0	0	0	0	0	0	0	0	0	0	0	0	0	0	0	0	0	0	0	0	0	ديالى
Baghdad	AL-Rusafa/1	0	0	0	0	0	0	0	0	0	0	0	0	0	0	0	0	0	0	0	0	0	0	الرصافة / 1
	AL-Rusafa/2	21	10	11	0	0	0	0	0	0	0	0	0	0	0	0	0	0	0	0	0	0	0	الرصافة / 2
	AL-Rusafa/3	0	0	0	0	0	0	0	0	0	0	0	0	0	0	0	0	0	0	0	0	0	0	الرصافة / 3
	AL-Karkh/1	0	0	0	0	0	0	0	0	0	0	0	0	0	0	0	0	0	0	0	0	0	0	الكرخ / 1
	AL-Karkh/2	0	0	0	0	0	0	0	0	0	0	0	0	0	0	0	0	0	0	0	0	0	0	الكرخ / 2
	AL-Karkh/3	0	0	0	0	0	0	0	0	0	0	0	0	0	0	0	0	0	0	0	0	0	0	الكرخ / 3
AL-Anbar	59	11	48	0	0	0	0	0	0	0	0	0	0	0	1	0	0	1	0	0	0	0	0	الأنبار
Babylon	69	21	48	0	0	0	0	0	0	0	1	2	0	0	0	2	0	1	0	0	0	0	0	بابل
Kerbela	30	7	23	1	1	0	0	0	0	0	0	0	0	0	0	0	0	0	0	0	0	0	0	كربلاء
Najaf	0	0	0	0	0	0	0	0	0	0	0	0	0	0	0	0	0	0	0	0	0	0	0	النجف
Qadysia	34	11	23	0	0	0	0	0	0	0	1	0	0	0	0	0	0	0	0	0	0	0	0	القادسية
Al-muthanna	11	0	11	0	0	0	0	0	0	0	0	0	0	0	0	0	0	0	0	1	0	0	0	المتنسى
Wasit	13	2	11	0	0	0	0	0	0	0	0	0	0	0	0	0	0	0	0	0	0	0	0	واسط
Thi-Qar	61	7	54	0	0	0	0	0	0	0	0	0	0	0	0	0	0	0	0	0	0	0	0	ذي قار
Missan	0	0	0	0	0	0	0	0	0	0	0	0	0	0	0	0	0	0	0	0	0	0	0	ميسان
Basrah	0	0	0	0	0	0	0	0	0	0	0	0	0	0	0	0	0	0	0	0	0	0	0	البصرة
Total	336	79	257	1	1	0	0	0	0	0	1	3	0	0	0	1	2	0	2	0	1	0	0	المجموع

عدد أعضاء الهيئة التدريسية في المدارس المهنية الزراعية حسب قوة العمل والجنس والمحافظة للعام الدراسي (2020/2019)

Number of teaching staff in Vocational agricultural schools by ,enrolled, sex , and governorate for (2019/2020)

Table ( 50 )

جدول ( 50 )

Governorate	عدد أعضاء الهيئة التدريسية المشاركين في الدورات التدريبية للعام السابق			مجموع داخل قوة العمل وخارجها			خارج قوة العمل			داخل قوة العمل			المحافظة	
	No.of teachers participate in training courses(last			Total inside of work force and out			out of work force			inside of work force				
	المجموع	اناث	ذكور	المجموع	اناث	ذكور	المجموع	اناث	ذكور	المجموع	اناث	ذكور		
	Total	Female	Male	Total	Female	Male	Total	Female	Male	Total	Female	Male		
Nineveh	0	0	0	19	6	13	1	1	0	18	5	13	نينوى	
Salah-Aldeen	0	0	0	0	0	0	0	0	0	0	0	0	صلاح الدين	
Kirkuk	0	0	0	19	4	15	1	0	1	18	4	14	كركوك	
Dyala	0	0	0	0	0	0	0	0	0	0	0	0	ديالى	
Baghdad	Rusafa/1	0	0	0	0	0	0	0	0	0	0	0	الرصافة/1	
	Rusafa/2	0	0	0	21	10	11	1	0	1	20	10	10	الرصافة/2
	Rusafa/3	0	0	0	0	0	0	0	0	0	0	0	0	الرصافة/3
	Karkh/1	0	0	0	0	0	0	0	0	0	0	0	0	الكرخ/1
	Karkh/2	0	0	0	0	0	0	0	0	0	0	0	0	الكرخ/2
	Karkh/3	0	0	0	0	0	0	0	0	0	0	0	0	الكرخ/3
Al-Anbar	2	0	2	59	11	48	3	2	1	56	9	47	الأنبار	
Babylon	0	0	0	69	21	48	6	5	1	63	16	47	بابل	
Karbela	4	0	4	30	7	23	3	2	1	27	5	22	كربلاء	
Najaf	0	0	0	0	0	0	0	0	0	0	0	0	النجف	
Qadysia	2	0	2	34	11	23	0	0	0	34	11	23	القادسية	
Al-muthanna	0	0	0	11	0	11	0	0	0	11	0	11	المثنى	
Wasit	0	0	0	13	2	11	0	0	0	13	2	11	واسط	
Thi-Qar	0	0	0	61	7	54	0	0	0	61	7	54	ذي قار	
Missan	0	0	0	0	0	0	0	0	0	0	0	0	ميسان	
Basrah	0	0	0	0	0	0	0	0	0	0	0	0	البصرة	
<b>Total</b>	<b>8</b>	<b>0</b>	<b>8</b>	<b>336</b>	<b>79</b>	<b>257</b>	<b>15</b>	<b>10</b>	<b>5</b>	<b>321</b>	<b>69</b>	<b>252</b>	<b>المجموع</b>	



عدد الشعب في المدارس المهنية الزراعية حسب الصف والجنس والمحافظة للعام الدراسي (2020/2019)

Number of grades in Vocational agricultural schools by , grade sex, and governorate for (2019/2020)

Table ( 51 )

جدول ( 51 )

Governorate	المجموع الكلي				الصف الثالث				الصف الثاني				الصف الأول				المحافظة
	Total				Third grade				Second grade				First grade				
	مجموع	مختلطة	إناث	ذكور	مجموع	مختلطة	إناث	ذكور	مجموع	مختلطة	إناث	ذكور	مجموع	مختلطة	إناث	ذكور	
	Total	Mixed	Female	Male	Total	Mixed	Female	Male	Total	Mixed	Female	Male	Total	Mixed	Female	Male	
Nineveh	5	5	0	0	1	1	0	0	1	1	0	0	3	3	0	0	نينوى
Salah-Aldeen	0	0	0	0	0	0	0	0	0	0	0	0	0	0	0	0	صلاح الدين
Kirkuk	3	1	0	2	1	0	0	1	1	0	0	1	1	1	0	0	كركوك
Dyala	0	0	0	0	0	0	0	0	0	0	0	0	0	0	0	0	ديالى
Baghdad	AL-Rusafa/1	0	0	0	0	0	0	0	0	0	0	0	0	0	0	0	الرصافة/1
	AL-Rusafa/2	3	3	0	0	1	1	0	0	1	1	0	0	1	1	0	الرصافة/2
	AL-Rusafa/3	0	0	0	0	0	0	0	0	0	0	0	0	0	0	0	الرصافة/3
	AL-Karkh/1	0	0	0	0	0	0	0	0	0	0	0	0	0	0	0	الكرخ/1
	AL-Karkh/2	0	0	0	0	0	0	0	0	0	0	0	0	0	0	0	الكرخ/2
	AL-Karkh/3	0	0	0	0	0	0	0	0	0	0	0	0	0	0	0	الكرخ/3
AL-Anbar	7	2	2	3	1	0	0	1	3	1	1	1	3	1	1	1	الأنبار
Babylon	8	0	0	8	3	0	0	3	2	0	0	2	3	0	0	3	بابل
Kerbela	5	0	0	5	2	0	0	2	2	0	0	2	1	0	0	1	كربلاء
Najaf	3	0	0	3	1	0	0	1	1	0	0	1	1	0	0	1	النجف
Qadysia	6	6	0	0	2	2	0	0	2	2	0	0	2	2	0	0	القادسية
Al-muthanna	5	5	0	0	1	1	0	0	2	2	0	0	2	2	0	0	المتن
Wasit	5	0	0	5	2	0	0	2	2	0	0	2	1	0	0	1	واسط
Thi-Qar	3	0	0	3	1	0	0	1	1	0	0	1	1	0	0	1	ذي قار
Missan	0	0	0	0	0	0	0	0	0	0	0	0	0	0	0	0	ميسان
Basrah	0	0	0	0	0	0	0	0	0	0	0	0	0	0	0	0	البصرة
Total	53	22	2	29	16	5	0	11	18	7	1	10	19	10	1	8	المجموع

عدد الأبنية المدرسية وعدد المكتبات في المدارس المهنية الزراعية حسب المحافظة للعام الدراسي (2020/2019)  
 Number of school buildings and libraries in vocational gricultural schools by governorate for (2019/2020)

جدول ( 52 )

Table (52)

Governorate	المجموع الكلي للأبنية	المجموع	عدد الأبنية حسب مادة البناء							عدد الأبنية حسب نوع البناء		عدد الأبنية حسب الحالة العمرانية			عدد الأبنية التي تشغلها			عدد الأبنية حسب العائدة				المحافظة			
			No. of builds by materials							No. of builds by type of Building		No. of Builds			Used Builds			Builds by owners							
			أخرى	كرفان	بناء جاهز	هياكل حديدية	طين أو صريفة	طابوق أو حجر	غير مدرسي	مدرسي	غير صالحة	بحاجة الى ترميم	صالحة	ثلاث مدارس	مدرستان	مدرسة واحدة	حكومية مستأجرة	تابعة للتربية	لجهات أخرى	تابعة للتربية					
Total	Others	Caravan	Build ready	Iron structures	Clay	Bricks	Total	Non-school	school	Total	Not good	Disrepair	Suitable	Total	Three schools	Two schools	One school	Total	Rented	For others	For Education				
Nineveh	1	1	0	1	0	0	0	0	1	1	0	1	1	0	0	1	0	0	1	1	0	0	1	نينوى	
Salah-Aldeen	0	0	0	0	0	0	0	0	0	0	0	0	0	0	0	0	0	0	0	0	0	0	0	صلاح الدين	
Kirkuk	1	1	0	0	0	0	0	1	1	0	1	1	0	1	1	0	0	1	1	0	0	1	1	كركوك	
Dyala	0	0	0	0	0	0	0	0	0	0	0	0	0	0	0	0	0	0	0	0	0	0	0	ديالى	
Baghdad	AL-Rusafa/1	0	0	0	0	0	0	0	0	0	0	0	0	0	0	0	0	0	0	0	0	0	0	0	الرصافة/1
	AL-Rusafa/2	1	1	0	0	0	0	1	1	1	0	1	0	1	1	0	1	0	1	0	0	0	1	1	الرصافة/2
	AL-Rusafa/3	0	0	0	0	0	0	0	0	0	0	0	0	0	0	0	0	0	0	0	0	0	0	0	الرصافة/3
	AL-Karkh/1	0	0	0	0	0	0	0	0	0	0	0	0	0	0	0	0	0	0	0	0	0	0	0	الكرخ/1
	AL-Karkh/2	0	0	0	0	0	0	0	0	0	0	0	0	0	0	0	0	0	0	0	0	0	0	0	الكرخ/2
AL-Karkh/3	0	0	0	0	0	0	0	0	0	0	0	0	0	0	0	0	0	0	0	0	0	0	0	الكرخ/3	
AL-Anbar	1	1	0	0	0	0	0	1	1	0	1	1	0	0	1	1	0	0	1	1	0	0	1	1	الانبار
Babylon	2	2	0	0	1	0	0	1	2	0	2	2	0	1	1	2	0	0	2	2	0	0	2	2	بابل
Kerbela	0	0	0	0	0	0	0	0	0	0	0	0	0	0	0	0	0	0	0	0	0	0	0	0	كربلاء
Najaf	0	0	0	0	0	0	0	0	0	0	0	0	0	0	0	0	0	0	0	0	0	0	0	0	النجف
Qadysia	1	1	0	0	0	0	0	1	1	0	1	1	0	0	1	1	0	0	1	1	0	0	1	1	القادسية
Al-muthanna	1	1	0	0	0	0	0	1	1	0	1	1	0	0	1	1	0	0	1	1	0	0	1	1	المتنسى
Wasit	0	0	0	0	0	0	0	0	0	0	0	0	0	0	0	0	0	0	0	0	0	0	0	0	واسط
Thi-Qar	1	1	0	0	0	0	0	1	1	0	1	1	0	1	0	1	0	1	0	1	0	0	1	1	ذي قار
Missan	0	0	0	0	0	0	0	0	0	0	0	0	0	0	0	0	0	0	0	0	0	0	0	0	ميسان
Basrah	0	0	0	0	0	0	0	0	0	0	0	0	0	0	0	0	0	0	0	0	0	0	0	0	البصرة
Total	9	9	0	1	1	0	0	7	9	2	7	9	1	2	6	9	0	2	7	9	0	0	9	9	المجموع

Governorate	المكتبات المدرسية		المجموع Total	حجم المدرسة					المجموع Total	عدد طوابق الابنية			عدد الابنية التي تحتوي على سياج	عدد الابنية المزودة بخدمة المجاري	عدد الابنية التي يصلها الماء الصالح للمشرب	عدد الابنية التي فيها مرافق صحية	المحافظة
	Libraries			School size						Number of building floors							
	عدد الكتب No. of books	عدد المكتبات Libraries		24صف	18صف	12صف	9صف	6صف		3 طابق 3 Floors	2 طابق 2 Floors	1 طابق 1 Floor					
Nineveh	100	1	1	0	0	1	0	0	1	0	0	1	1	1	1	1	نينوى
Salah-Aldeen	0	0	0	0	0	0	0	0	0	0	0	0	0	0	0	0	صلاح الدين
Kirkuk	350	1	1	0	0	1	0	0	1	0	1	0	1	1	1	1	كركوك
Dyala	0	0	0	0	0	0	0	0	0	0	0	0	0	0	0	0	ديالى
Baghdad	AL-Rusafa/1	0	0	0	0	0	0	0	0	0	0	0	0	0	0	0	الرصافة/1
	AL-Rusafa/2	0	0	1	0	0	1	0	1	1	0	0	1	1	1	1	الرصافة/2
	AL-Rusafa/3	0	0	0	0	0	0	0	0	0	0	0	0	0	0	0	الرصافة/3
	AL-Karkh/1	0	0	0	0	0	0	0	0	0	0	0	0	0	0	0	الكرخ/1
	AL-Karkh/2	0	0	0	0	0	0	0	0	0	0	0	0	0	0	0	الكرخ/2
	AL-Karkh/3	0	0	0	0	0	0	0	0	0	0	0	0	0	0	0	الكرخ/3
AL-Anbar	0	0	1	0	0	0	0	1	1	0	0	1	1	1	1	1	الانبار
Babylon	855	2	2	0	1	0	1	0	2	0	1	1	1	2	2	2	بابل
Kerbela	0	0	0	0	0	0	0	0	0	0	0	0	0	0	0	0	كربلاء
Najaf	0	0	0	0	0	0	0	0	0	0	0	0	0	0	0	0	النجف
Qadysia	1253	1	1	0	0	0	1	0	1	0	0	1	1	1	1	1	القادسية
Al-muthanna	0	0	1	0	0	1	0	0	1	0	1	0	1	1	1	1	المتنسى
Wasit	0	0	0	0	0	0	0	0	0	0	0	0	0	0	0	0	واسط
Thi-Qar	25	1	1	0	0	0	0	1	1	0	0	1	1	1	1	1	ذي قار
Missan	0	0	0	0	0	0	0	0	0	0	0	0	0	0	0	0	ميسان
Basrah	0	0	0	0	0	0	0	0	0	0	0	0	0	0	0	0	البيصرة
Total	2583	6	9	0	1	4	2	2	9	1	3	5	8	9	9	9	المجموع

القسم الخامس  
المدارس المهنية التجارية

عدد المدارس وعدد الطلبة المقبولين الجدد والطلبة الموجودين واعضاء الهيئة التدريسية واستقلالية وبيئة المدرسة في المدارس المهنية التجارية حسب الجنس والمحافظه (الصباحي والمسائي) للعام الدراسي 2020/2019

Number of schools , accepted and existing students , teaching staff and the independence of commercial schools by sex and governorate (morning and evening) for 2019/2020

Table ( 53 )

جدول (53)

Governorate	بيئة المدرسة			استقلالية المدرسة			عدد أعضاء الهيئة التدريسية			عدد الطلبة الموجودين			عدد الطلبة المقبولين الجدد			عدد المدارس			المحافظة		
	School environment			school independence			Teaching staff			Existing students			Number of new students			No .of schools					
	مجموع	ريف	حضر	مجموع	ضيف	اصلية	مجموع	اناث	ذكور	مجموع	إناث	ذكور	مجموع	إناث	ذكور	مجموع	مختلط	إناث		ذكور	
	Total	Rural	Urban	Total	Guest	Origin	Total	Female	Male	Total	Female	Male	Total	Female	Male	Total	Mixed	Female		Male	
Nineveh	5	0	5	5	0	5	60	41	19	233	127	106	106	48	58	5	1	3	1	نينوى	
Salah-Aldeen	9	0	9	9	6	3	98	50	48	611	442	169	231	151	80	9	2	6	1	صلاح الدين	
Kirkuk	4	0	4	4	0	4	81	67	14	365	322	43	136	116	20	4	0	3	1	كركوك	
Dyala	2	0	2	2	0	2	66	54	12	229	149	80	90	45	45	2	0	1	1	ديالى	
Baghdad	Rusafa/1	7	0	7	7	3	4	213	185	28	697	430	267	216	138	78	7	0	5	2	الرصافة/1
	Rusafa/2	10	0	10	10	3	7	220	210	10	1220	1010	210	381	320	61	10	1	8	1	الرصافة/2
	Rusafa/3	4	0	4	4	2	2	85	62	23	396	217	179	115	68	47	4	0	2	2	الرصافة/3
	Karkh/1	5	0	5	5	0	5	168	155	13	780	418	362	288	168	120	5	0	4	1	الكرخ/1
	Karkh/2	7	0	7	7	4	3	131	123	8	855	679	176	351	270	81	7	0	6	1	الكرخ/2
	Karkh/3	6	0	6	6	3	3	160	136	24	685	387	298	177	116	61	6	0	4	2	الكرخ/3
Al-Anbar	7	0	7	7	3	4	87	38	49	461	278	183	213	126	87	7	1	4	2	الانبار	
Babylon	3	0	3	3	1	2	122	101	21	342	230	112	129	94	35	3	0	3	0	بابل	
Kerbela	3	0	3	3	0	3	77	54	23	358	194	164	113	68	45	3	0	2	1	كربلاء	
Najaf	2	0	2	2	2	0	40	33	7	257	149	108	79	51	28	2	0	1	1	النجف	
Qadysia	2	0	2	2	0	2	93	70	23	220	73	147	93	28	65	2	0	1	1	القادسية	
Al-muthanna	4	0	4	4	0	4	42	25	17	222	141	81	68	44	24	4	1	2	1	المتن	
Wasit	4	0	4	4	1	3	62	51	11	317	226	91	102	72	30	4	0	3	1	واسط	
Thi-Qar	4	0	4	4	2	2	102	84	18	275	153	122	101	57	44	4	0	3	1	ذي قار	
Missan	8	0	8	8	4	4	145	92	53	1106	390	716	259	101	158	8	0	5	3	ميسان	
Basrah	6	0	6	6	3	3	149	86	63	1519	622	897	497	215	282	6	0	3	3	البصرة	
Total	102	0	102	102	37	65	2201	1717	484	11148	6637	4511	3745	2296	1449	102	6	69	27	المجموع	

عدد المدارس والطلبة الموجودين وعدد الشعب في المدارس المهنية التجارية حسب الصف والجنس والمحافظة (الصباحي والمسائي) للعام الدراسي 2020/2019

Number of schools and existing students and the number grades in the Vocational commercial schools by grade , sex and governorate (morning and evening) for 2019/2020

جدول ( 54 )

Governorate	عدد الطلبة الموجودين حسب الصف																عدد المدارس حسب الازدواجية				المحافظة		
	Existing students by grade																No of schools						
	عدد الشعب				المجموع الكلي			الصف الثالث			الصف الثاني			الصف الاول			مجموع	مزدوجة مع نفسها ومع اخرى	مزدوجة على نفسها	غير مزدوجة			
	No of grades		Total		Third grade		Second grade		First grade		Total		Total		Total								
Total	Mixed	Female	Male	Total	Female	Male	Total	Female	Male	Total	Female	Male	Total	Female	Male	Total	duplicity with itself	duplicity with another	duplicity by itself	not duplicity			
Nineveh	26	3	11	12	233	127	106	35	22	13	82	51	31	116	54	62	5	0	1	0	4	نينوى	
Salah-Aldeen	38	0	28	10	611	442	169	225	177	48	155	114	41	231	151	80	9	0	7	0	2	صلاح الدين	
Kirkuk	24	0	19	5	365	322	43	106	95	11	122	110	12	137	117	20	4	0	1	0	3	كركوك	
Dyala	12	0	8	4	229	149	80	51	43	8	86	60	26	92	46	46	2	0	1	0	1	ديالى	
Baghdad	Rusafa/1	44	0	26	18	697	430	267	234	136	98	242	153	89	221	141	80	7	0	5	0	2	الرصافة/1
	Rusafa/2	67	0	57	10	1220	1010	210	377	310	67	432	359	73	411	341	70	10	0	5	0	5	الرصافة/2
	Rusafa/3	22	0	12	10	396	217	179	137	60	77	140	85	55	119	72	47	4	0	2	0	2	الرصافة/3
	Karkh/1	46	0	27	19	780	418	362	228	115	113	245	133	112	307	170	137	5	0	0	0	5	الكرخ/1
	Karkh/2	42	0	35	7	855	679	176	208	175	33	293	232	61	354	272	82	7	0	4	0	3	الكرخ/2
	Karkh/3	36	0	24	12	685	387	298	263	136	127	236	135	101	186	116	70	6	0	4	0	2	الكرخ/3
Al-Anbar	30	0	19	11	461	278	183	88	60	28	154	86	68	219	132	87	7	0	5	1	1	الانبار	
Babylon	22	0	16	6	342	230	112	88	67	21	109	64	45	145	99	46	3	0	2	0	1	بابل	
Kerbela	18	0	11	7	358	194	164	110	46	64	120	74	46	128	74	54	3	0	0	0	3	كربلاء	
Najaf	14	0	7	7	257	149	108	64	30	34	101	61	40	92	58	34	2	0	2	0	0	النجف	
Qadysia	11	0	3	8	220	73	147	49	21	28	78	24	54	93	28	65	2	0	0	0	2	القادسية	
Al-muthanna	13	2	7	4	222	141	81	53	33	20	80	60	20	89	48	41	4	0	2	0	2	المتنسى	
Wasit	15	0	9	6	317	226	91	111	78	33	101	73	28	105	75	30	4	0	1	0	3	واسط	
Thi-Qar	18	0	9	9	275	153	122	88	50	38	82	42	40	105	61	44	4	0	4	0	0	ذي قار	
Missan	57	0	21	36	1106	390	716	506	159	347	298	114	184	302	117	185	8	0	4	0	4	ميسان	
Basrah	61	4	23	34	1519	622	897	459	173	286	509	220	289	551	229	322	6	0	6	0	0	البصرة	
Total	616	9	372	235	11148	6637	4511	3480	1986	1494	3665	2250	1415	4003	2401	1602	102	0	56	1	45	المجموع	

عدد المدارس والطلبة الموجودين واعضاء الهيئة التدريسية وعدد الشعب في المدارس المهنية التجارية حسب الصف والجنس والمحافظة (الصباحي فقط) للعام الدراسي 2020/2019

Number of schools , existing students ,teaching staff and the number gradees in the Vocational commercial schools by grade , sex and governorate (morning) for 2019/2020

Table (55 )

جدول ( 55 )

Governorate	عدد الطلبة الموجودين حسب الصف																				المحافظة				
	عدد الشعب			عدد أعضاء الهيئة التدريسية			Existing students by grade												عدد المدارس						
	No of grades			Number of yeaching staff			الصف الثالث			الصف الثاني			الصف الاول			No of schools									
	مجموع	مختلط	إناث	ذكور	مجموع	إناث	ذكور	مجموع	إناث	ذكور	مجموع	إناث	ذكور	مجموع	إناث	ذكور	مجموع	مختلط	إناث	ذكور					
Total	Mixed	Female	Male	Total	Female	Male	Total	Female	Male	Total	Female	Male	Total	Female	Male	Total	Female	Male	Total	Mixed	Female	Male			
Nineveh	26	3	11	12	60	41	19	233	127	106	35	22	13	82	51	31	116	54	62	5	1	3	1	نينوى	
Salah-Aldeen	38	0	28	10	98	50	48	611	442	169	225	177	48	155	114	41	231	151	80	9	2	6	1	صلاح الدين	
Kirkuk	24	0	19	5	81	67	14	365	322	43	106	95	11	122	110	12	137	117	20	4	0	3	1	كركوك	
Dyala	12	0	8	4	66	54	12	229	149	80	51	43	8	86	60	26	92	46	46	2	0	1	1	ديالى	
Baghdad	Rusafa/1	38	0	26	12	184	166	18	628	430	198	197	136	61	224	153	71	207	141	66	6	0	5	1	الرصافة/1
	Rusafa/2	67	0	57	10	220	210	10	1220	1010	210	377	310	67	432	359	73	411	341	70	10	1	8	1	الرصافة/2
	Rusafa/3	22	0	12	10	85	62	23	396	217	179	137	60	77	140	85	55	119	72	47	4	0	2	2	الرصافة/3
	Karkh/1	46	0	27	19	168	155	13	780	418	362	228	115	113	245	133	112	307	170	137	5	0	4	1	الكرخ/1
Baghdad	Karkh/2	42	0	35	7	131	123	8	855	679	176	208	175	33	293	232	61	354	272	82	7	0	6	1	الكرخ/2
	Karkh/3	33	0	24	9	134	124	10	610	387	223	223	136	87	216	135	81	171	116	55	5	0	4	1	الكرخ/3
Al-Anbar	26	0	15	11	85	36	49	425	242	183	78	50	28	148	80	68	199	112	87	6	1	3	2	الانبار	
Babylon	22	0	16	6	122	101	21	342	230	112	88	67	21	109	64	45	145	99	46	3	0	3	0	بابل	
Kerbela	18	0	11	7	77	54	23	358	194	164	110	46	64	120	74	46	128	74	54	3	0	2	1	كربلاء	
Najaf	12	0	7	5	40	33	7	240	149	91	59	30	29	101	61	40	80	58	22	2	0	1	1	النجف	
Qadysia	11	0	3	8	93	70	23	220	73	147	49	21	28	78	24	54	93	28	65	2	0	1	1	القادسية	
Al-muthanna	13	2	7	4	42	25	17	222	141	81	53	33	20	80	60	20	89	48	41	4	1	2	1	المثنى	
Wasit	15	0	9	6	62	51	11	317	226	91	111	78	33	101	73	28	105	75	30	4	0	3	1	واسط	
Thi-Qar	18	0	9	9	102	84	18	275	153	122	88	50	38	82	42	40	105	61	44	4	0	3	1	ذي قار	
Missan	56	0	20	36	135	82	53	1100	384	716	500	153	347	298	114	184	302	117	185	7	0	4	3	ميسان	
Basrah	55	4	23	28	137	86	51	1399	622	777	395	173	222	481	220	261	523	229	294	5	0	3	2	البيصرة	
Total	594	9	367	218	2122	1674	448	10825	6595	4230	3318	1970	1348	3593	2244	1349	3914	2381	1533	97	6	67	24	المجموع	

عدد المدارس والطلبة الموجودين واعضاء الهيئة التدريسية وعدد الشعب في المدارس المهنية التجارية حسب الصف والجنس والمحافظه (المسائي فقط) للعام الدراسي 2020/2019

Number of schools , existing students ,teaching staff and the number gradees in the Vocational commercial schools by grade , sex and governorate (evening) for 2019/2020

Table ( 56)

جدول ( 56)

Governorate	No of grades	عدد الشعب			عدد أعضاء الهيئة التدريسية			عدد الطلبة الموجودين حسب الصف									عدد المدارس				المحافظة				
		Existing students by grade			المجموع الكلي			الصف الثالث			الصف الثاني			الصف الاول			No of schools								
		Total			Total			Third grade			Second grade			First grade			No of schools								
		مجموع	مختلط	إناث	مجموع	إناث	ذكور	مجموع	إناث	ذكور	مجموع	إناث	ذكور	مجموع	إناث	ذكور	مجموع	إناث	ذكور	مجموع		مختلط	إناث	ذكور	
Total	Mixed	Female	Male	Total	Female	Male	Total	Female	Male	Total	Female	Male	Total	Female	Male	Total	Female	Male	Total	Mixed	Female	Male			
Nineveh	0	0	0	0	0	0	0	0	0	0	0	0	0	0	0	0	0	0	0	0	0	0	0	0	نينوى
Salah-Aldeen	0	0	0	0	0	0	0	0	0	0	0	0	0	0	0	0	0	0	0	0	0	0	0	0	صلاح الدين
Kirkuk	0	0	0	0	0	0	0	0	0	0	0	0	0	0	0	0	0	0	0	0	0	0	0	0	كركوك
Dyala	0	0	0	0	0	0	0	0	0	0	0	0	0	0	0	0	0	0	0	0	0	0	0	0	ديالى
Baghdad	Rusafa/1	6	0	0	6	29	19	10	69	0	69	37	0	37	18	0	18	14	0	14	1	0	0	1	الرصافة/1
	Rusafa/2	0	0	0	0	0	0	0	0	0	0	0	0	0	0	0	0	0	0	0	0	0	0	0	الرصافة/2
	Rusafa/3	0	0	0	0	0	0	0	0	0	0	0	0	0	0	0	0	0	0	0	0	0	0	0	الرصافة/3
	Karkh/1	0	0	0	0	0	0	0	0	0	0	0	0	0	0	0	0	0	0	0	0	0	0	0	الكرخ/1
	Karkh/2	0	0	0	0	0	0	0	0	0	0	0	0	0	0	0	0	0	0	0	0	0	0	0	الكرخ/2
	Karkh/3	3	0	0	3	26	12	14	75	0	75	40	0	40	20	0	20	15	0	15	1	0	0	1	الكرخ/3
Al-Anbar	4	0	4	0	2	2	0	36	36	0	10	10	0	6	6	0	20	20	0	1	0	1	0	0	الانبار
Babylon	0	0	0	0	0	0	0	0	0	0	0	0	0	0	0	0	0	0	0	0	0	0	0	0	بابل
Kerbela	0	0	0	0	0	0	0	0	0	0	0	0	0	0	0	0	0	0	0	0	0	0	0	0	كربلاء
Najaf	2	0	0	2	0	0	0	17	0	17	5	0	5	0	0	0	12	0	12	0	0	0	0	0	النجف
Qadysia	0	0	0	0	0	0	0	0	0	0	0	0	0	0	0	0	0	0	0	0	0	0	0	0	القادسية
Al-muthanna	0	0	0	0	0	0	0	0	0	0	0	0	0	0	0	0	0	0	0	0	0	0	0	0	المثنى
Wasit	0	0	0	0	0	0	0	0	0	0	0	0	0	0	0	0	0	0	0	0	0	0	0	0	واسط
Thi-Qar	0	0	0	0	0	0	0	0	0	0	0	0	0	0	0	0	0	0	0	0	0	0	0	0	ذي قار
Missan	1	0	1	0	10	10	0	6	6	0	6	6	0	0	0	0	0	0	0	1	0	1	0	0	ميسان
Basrah	6	0	0	6	12	0	12	120	0	120	64	0	64	28	0	28	28	0	28	1	0	0	1	0	البصرة
Total	22	0	5	17	79	43	36	323	42	281	162	16	146	72	6	66	89	20	69	5	0	2	3	0	المجموع



عدد الطلبة المقبولين الجدد في المدارس المهنية التجارية حسب العمر والجنس والمحافظة ( الصباحي والمسائي ) للعام الدراسي 2020/2019

Number of new students in the Vocational commercial schools by age , sex and governorate (morning and evening) for 2019/2020

Table (57)

جدول (57)

Governorate	المجموع Total	عمر 15 سنة		عمر 16 سنة		عمر 17 سنة		عمر 18 سنة		عمر 19 سنة		المحافظة			
		15 years		16 years		17 years		18 years		19 years					
		إناث Female	ذكور Male	إناث Female	ذكور Male	إناث Female	ذكور Male	إناث Female	ذكور Male	إناث Female	ذكور Male				
Nineveh	106	48	58	10	16	9	17	13	14	9	9	7	2	نينوى	
Salah-Aldeen	231	151	80	38	9	24	19	34	22	36	19	19	11	صلاح الدين	
Kirkuk	136	116	20	12	5	20	3	30	4	29	4	25	4	كركوك	
Dyala	90	45	45	11	4	2	11	9	13	16	10	7	7	ديالى	
Baghdad	Rusafa/1	216	138	78	8	1	19	8	28	26	37	21	46	22	الرصافة/1
	Rusafa/2	381	320	61	49	3	57	11	56	10	91	20	67	17	الرصافة/2
	Rusafa/3	115	68	47	11	7	13	15	12	13	17	10	15	2	الرصافة/3
	Karkh/1	288	168	120	14	6	24	17	38	27	45	33	47	37	الكرخ/1
	Karkh/2	351	270	81	52	3	36	9	60	21	58	25	64	23	الكرخ/2
	Karkh/3	177	116	61	10	4	17	12	42	16	18	17	29	12	الكرخ/3
Al-Anbar	213	126	87	32	14	21	15	31	21	26	17	16	20	الأنبار	
Babylon	129	94	35	16	6	22	7	28	7	18	7	10	8	بابل	
Kerbela	113	68	45	12	4	10	10	15	13	22	13	9	5	كربلاء	
Najaf	79	51	28	15	17	8	1	9	6	9	4	10	0	النجف	
Qadysia	93	28	65	5	8	6	9	4	13	7	23	6	12	القادسية	
Al-muthanna	68	44	24	12	2	8	8	9	6	10	5	5	3	المتنسى	
Wasit	102	72	30	16	6	13	15	18	9	9	0	16	0	واسط	
Thi-Qar	101	57	44	4	6	3	9	6	10	6	9	38	10	ذي قار	
Missan	259	101	158	39	38	16	49	17	31	21	22	8	18	ميسان	
Basrah	497	215	282	17	39	31	45	52	88	64	58	51	52	البيصرة	
Total	3745	2296	1449	383	198	359	290	511	370	548	326	495	265	المجموع	

عدد الطلبة الموجودين في المدارس المهنية التجارية حسب العمر والصف والجنس والمحافظة ( الصباحي والمسائي ) للعام الدراسي 2020/2019

Number of existing students in the Vocational commercial schools by age , sex and governorate (morning and evening) for 2019/2020

Table ( 58 )

جدول ( 58 )

Governorate	الصف الاول														المحافظة
	First grade														
	المجموع		عمر 19 سنة		عمر 18 سنة		عمر 17 سنة		عمر 16 سنة		عمر 15 سنة				
	مجموع	إناث	ذكور	إناث	ذكور	إناث	ذكور	إناث	ذكور	إناث	ذكور	إناث	ذكور		
Total	Female	Male	Female	Male	Female	Male	Female	Male	Female	Male	Female	Male	Female	Male	
Nineveh	116	54	62	13	18	10	18	13	15	11	9	7	2		نينوى
Salah-Aldeen	231	151	80	38	9	24	19	34	22	36	19	19	11		صلاح الدين
Kirkuk	137	117	20	12	5	21	3	30	4	29	4	25	4		كركوك
Dyala	92	46	46	11	4	2	12	10	13	16	10	7	7		ديالى
Baghdad	Rusafa/1	221	141	80	10	2	19	8	29	27	37	21	46	22	الرصافة/1
	Rusafa/2	411	341	70	56	7	63	13	63	11	92	22	67	17	الرصافة/2
	Rusafa/3	119	72	47	12	7	14	15	13	13	18	10	15	2	الرصافة/3
	Karkh/1	307	170	137	15	11	25	20	38	33	45	36	47	37	الكرخ/1
	Karkh/2	354	272	82	54	4	36	9	60	21	58	25	64	23	الكرخ/2
	Karkh/3	186	116	70	10	6	17	13	42	22	18	17	29	12	الكرخ/3
Al-Anbar	219	132	87	32	14	27	15	31	21	26	17	16	20		الأنبار
Babylon	145	99	46	18	9	22	11	29	9	20	9	10	8		بابل
Kerbela	128	74	54	14	10	12	12	17	14	22	13	9	5		كربلاء
Najaf	92	58	34	18	21	9	3	11	6	10	4	10	0		النجف
Qadysia	93	28	65	5	8	6	9	4	13	7	23	6	12		القادسية
Al-muthanna	89	48	41	14	15	9	10	10	7	10	6	5	3		المتنسى
Wasit	105	75	30	18	6	13	15	19	9	9	0	16	0		واسط
Thi-Qar	105	61	44	4	6	4	9	7	10	8	9	38	10		ذي قار
Missan	302	117	185	34	39	27	47	27	47	21	34	8	18		ميسان
Basrah	551	229	322	17	54	38	58	59	98	64	60	51	52		البصرة
Total	4003	2401	1602	405	255	398	319	546	415	557	348	495	265		المجموع

		الصف الثاني Second grade														
		المجموع		عمر 20 سنة		عمر 19 سنة		عمر 18 سنة		عمر 17 سنة		عمر 16 سنة				
Governorate	المجموع	Total		20 years		19 years		18 years		17 years		16 years		المحافظة		
		إناث	ذكور	إناث	ذكور	إناث	ذكور	إناث	ذكور	إناث	ذكور	إناث	ذكور			
		Female	Male	Female	Male	Female	Male	Female	Male	Female	Male	Female	Male			
Nineveh	82	51	31	16	12	13	8	14	6	4	3	4	2	نينوى		
Salah-Aldeen	155	114	41	21	7	23	9	24	12	30	10	16	3	صلاح الدين		
Kirkuk	122	110	12	15	4	20	2	29	2	22	2	24	2	كركوك		
Dyala	86	60	26	7	3	16	5	14	8	20	5	3	5	ديالى		
Baghdad	Rusafa/1	242	153	89	7	5	17	16	38	22	41	29	50	17	الرصافة/1	
	Rusafa/2	432	359	73	41	4	65	8	83	19	98	27	72	15	الرصافة/2	
	Rusafa/3	140	85	55	15	7	14	13	23	21	20	8	13	6	الرصافة/3	
	Karkh/1	245	133	112	15	8	19	8	22	25	37	27	40	44	الكرخ/1	
	Karkh/2	293	232	61	17	5	45	8	50	12	64	19	56	17	الكرخ/2	
	Karkh/3	236	135	101	26	7	17	15	38	25	37	31	17	23	الكرخ/3	
Al-Anbar	154	86	68	33	17	13	13	20	21	12	10	8	7	الأنبار		
Babylon	109	64	45	10	6	13	18	18	6	14	12	9	3	بابل		
Kerbela	120	74	46	15	10	20	12	7	13	19	7	13	4	كربلاء		
Najaf	101	61	40	10	13	14	9	8	8	17	10	12	0	النجف		
Qadysia	78	24	54	6	12	2	14	5	11	4	14	7	3	القادسية		
Al-muthanna	80	60	20	14	2	21	8	11	4	11	3	3	3	المتنسى		
Wasit	101	73	28	21	0	18	6	17	7	9	15	8	0	واسط		
Thi-Qar	82	42	40	2	12	2	8	4	12	7	5	27	3	ذي قار		
Missan	298	114	184	30	31	21	38	25	41	23	37	15	37	ميسان		
Basrah	509	220	289	14	59	37	52	67	75	48	60	54	43	البيصرة		
Total	3665	2250	1415	335	224	410	270	517	350	537	334	451	237	المجموع		

		الصف الثالث													
		Third grade													
		المجموع		عمر 21 سنة		عمر 20 سنة		عمر 19 سنة		عمر 18 سنة		عمر 17 سنة			
		Total	21 years		20 years		19 years		18 years		17 years				
Governorate	مجموع	إناث	ذكور	إناث	ذكور	إناث	ذكور	إناث	ذكور	إناث	ذكور	إناث	ذكور	المحافظة	
	Total	Female	Male	Female	Male	Female	Male	Female	Male	Female	Male	Female	Male		
Nineveh	35	22	13	3	3	2	3	6	5	3	1	8	1	نينوى	
Salah-Aldeen	225	177	48	25	8	41	6	33	10	36	14	42	10	صلاح الدين	
Kirkuk	106	95	11	11	3	7	0	17	0	21	7	39	1	كركوك	
Dyala	51	43	8	13	2	8	1	6	0	13	3	3	2	ديالى	
Baghdad	Rusafa/1	234	136	98	16	4	13	23	34	30	38	26	35	15	الرصافة/1
	Rusafa/2	377	310	67	43	4	66	8	56	14	71	20	74	21	الرصافة/2
	Rusafa/3	137	60	77	10	26	9	15	17	14	14	13	10	9	الرصافة/3
	Karkh/1	228	115	113	18	16	12	16	19	24	29	19	37	38	الكرخ/1
	Karkh/2	208	175	33	17	1	25	4	42	6	38	10	53	12	الكرخ/2
	Karkh/3	263	136	127	20	12	21	26	33	25	39	42	23	22	الكرخ/3
Al-Anbar	88	60	28	31	6	6	5	9	10	8	5	6	2	الأنبار	
Babylon	88	67	21	14	5	11	4	15	4	12	3	15	5	بابل	
Kerbela	110	46	64	8	26	6	9	11	12	14	12	7	5	كربلاء	
Najaf	64	30	34	7	12	7	9	5	12	6	0	5	1	النجف	
Qadysia	49	21	28	13	6	2	11	2	6	2	2	2	3	القادسية	
Al-muthanna	53	33	20	5	3	4	3	9	10	8	2	7	2	المثنى	
Wasit	111	78	33	17	5	17	13	13	6	17	7	14	2	واسط	
Thi-Qar	88	50	38	10	13	4	12	4	4	5	6	27	3	ذي قار	
Missan	506	159	347	31	89	27	106	19	76	53	38	29	38	ميسان	
Basrah	459	173	286	19	100	26	39	40	60	46	52	42	35	البيصرة	
Total	3480	1986	1494	331	344	314	313	390	328	473	282	478	227	المجموع	

Governorate	المجموع الكلي		عمر 21 سنة		عمر 20 سنة		عمر 19 سنة		عمر 18 سنة		عمر 17 سنة		عمر 16 سنة		عمر 15 سنة*		المحافظة		
	Total		21 years		20 years		19 years		18 years		17 years		16 years		15 years				
	مجموع	إناث	ذكور	إناث	ذكور	إناث	ذكور	إناث	ذكور	إناث	ذكور	إناث	ذكور	إناث	ذكور	إناث		ذكور	
	Total	Female	Male	Female	Male	Female	Male	Female	Male	Female	Male	Female	Male	Female	Male	Female	Male		
Nineveh	233	127	106	3	3	18	15	32	31	27	25	25	19	15	11	7	2	نينوى	
Salah-Aldeen	611	442	169	25	8	62	13	94	28	84	45	106	42	52	22	19	11	صلاح الدين	
Kirkuk	365	322	43	11	3	22	4	49	7	71	12	91	7	53	6	25	4	كركوك	
Dyala	229	149	80	13	2	15	4	33	9	29	23	33	20	19	15	7	7	ديالى	
Baghdad	Rusafa/1	697	430	267	16	4	20	28	61	48	95	56	105	71	87	38	46	22	الرصافة/1
	Rusafa/2	1220	1010	210	43	4	107	12	177	29	217	52	235	59	164	37	67	17	الرصافة/2
	Rusafa/3	396	217	179	10	26	24	22	43	34	51	49	43	30	31	16	15	2	الرصافة/3
	Karkh/1	780	418	362	18	16	27	24	53	43	76	64	112	98	85	80	47	37	الكرخ/1
	Karkh/2	855	679	176	17	1	42	9	141	18	124	31	177	52	114	42	64	23	الكرخ/2
	Karkh/3	685	387	298	20	12	47	33	60	46	94	80	102	75	35	40	29	12	الكرخ/3
Al-Anbar	461	278	183	31	6	39	22	54	37	55	41	49	33	34	24	16	20	الانبار	
Babylon	342	230	112	14	5	21	10	46	31	52	20	58	26	29	12	10	8	بابل	
Kerbela	358	194	164	8	26	21	19	45	34	33	37	43	26	35	17	9	5	كربلاء	
Najaf	257	149	108	7	12	17	22	37	42	23	11	33	17	22	4	10	0	النجف	
Qadysia	220	73	147	13	6	8	23	9	28	13	22	10	30	14	26	6	12	القادسية	
Al-muthanna	222	141	81	5	3	18	5	44	33	28	16	28	12	13	9	5	3	المتن	
Wasit	317	226	91	17	5	38	13	49	18	47	29	42	26	17	0	16	0	واسط	
Thi-Qar	275	153	122	10	13	6	24	10	18	13	27	41	18	35	12	38	10	ذي قار	
Missan	1106	390	716	31	89	57	137	74	153	105	126	79	122	36	71	8	18	ميسان	
Basrah	1519	622	897	19	100	40	98	94	166	151	185	149	193	118	103	51	52	البصرة	
Total	11148	6637	4511	331	344	649	537	1205	853	1388	951	1561	976	1008	585	495	265	المجموع	

\* مجموع الطلبة الموجودين في الصف الاول والثاني والثالث بعمر 15 سنة

عدد الطلبة الموجودين في المدارس المهنية التجارية حسب العمر والصف والجنس (الصباحي ومسائي) للعام الدراسي 2020/2019

Number of existing students in the Vocational commercial schools by age , sex and grade (morning and evening) for 2019/2020

Table (59)

جدول ( 59 )

Year	المجموع			الصف الثالث			الصف الثاني			الصف الاول			العمر
	Total			Third grade			Second grade			First grade			
	مجموع	إناث	ذكور	مجموع	إناث	ذكور	مجموع	إناث	ذكور	مجموع	إناث	ذكور	
	Total	Female	Male	Total	Female	Male	Total	Female	Male	Total	Female	Male	
15 years	760	495	265	0	0	0	0	0	0	760	495	265	15 سنة
16 years	1593	1008	585	0	0	0	688	451	237	905	557	348	16 سنة
17 years	2537	1561	976	705	478	227	871	537	334	961	546	415	17 سنة
18 years	2339	1388	951	755	473	282	867	517	350	717	398	319	18 سنة
19 years	2058	1205	853	718	390	328	680	410	270	660	405	255	19 سنة
20 years	1186	649	537	627	314	313	559	335	224	0	0	0	20 سنة
21 years	675	331	344	675	331	344	0	0	0	0	0	0	21 سنة
Total	11148	6637	4511	3480	1986	1494	3665	2250	1415	4003	2401	1602	المجموع

عدد الطلبة الراشدين في المدارس المهنية التجارية حسب اسباب الرسوب و الصف والجنس والمحافظة ( الصباحي والمسائي ) للعام الدراسي 2019/2018

Number of failing students in Vocational commercial schools by reasons of failure , grade, sex, and governorate (morning and evening) for 2018/2019

Table ( 60 )

جدول (60)

الفشل في الامتحان													المحافظة	
Failure in Exam														
Governorate	المجموع الكلي			الصف الثالث			الصف الثاني			الصف الأول				
	مجموع	إناث	ذكور	مجموع	إناث	ذكور	مجموع	إناث	ذكور	مجموع	إناث	ذكور		
	Total	Female	Male	Total	Female	Male	Total	Female	Male	Total	Female	Male		
Nineveh	16	6	10	9	1	8	0	0	0	7	5	2	نينوى	
Salah-Aldeen	34	17	17	4	2	2	21	10	11	9	5	4	صلاح الدين	
Kirkuk	8	7	1	6	5	1	1	1	0	1	1	0	كركوك	
Dyala	21	10	11	6	4	2	9	2	7	6	4	2	ديالى	
Baghdad	Rusafa/1	22	12	10	9	4	5	3	2	8	5	3	الرصافة/1	
	Rusafa/2	37	20	17	9	4	5	10	4	6	18	12	6	الرصافة/2
	Rusafa/3	15	5	10	1	1	0	2	0	2	12	4	8	الرصافة/3
	Karkh/1	50	6	44	13	1	12	7	5	2	30	0	30	الكرخ/1
	Karkh/2	13	12	1	2	2	0	8	8	0	3	2	1	الكرخ/2
	Karkh/3	31	6	25	23	4	19	1	0	1	7	2	5	الكرخ/3
Al-Anbar	4	3	1	4	3	1	0	0	0	0	0	0	الانبار	
Babylon	43	24	19	5	2	3	22	10	12	16	12	4	بابل	
Kerbela	15	1	14	1	0	1	8	0	8	6	1	5	كربلاء	
Najaf	12	0	12	5	0	5	1	0	1	6	0	6	النجف	
Qadysia	4	0	4	3	0	3	0	0	0	1	0	1	القادسية	
Al-muthanna	3	1	2	3	1	2	0	0	0	0	0	0	المتشي	
Wasit	21	9	12	15	6	9	3	2	1	3	1	2	واسط	
Thi-Qar	6	4	2	2	0	2	2	2	0	2	2	0	ذي قار	
Missan	18	2	16	10	2	8	0	0	0	8	0	8	ميسان	
Basrah	146	33	113	51	2	49	39	12	27	56	19	37	البصرة	
Total	519	178	341	181	44	137	139	59	80	199	75	124	المجموع	

تجاوز أيام الغياب														
cross absence														
Governorate	المجموع الكلي			الصف الثالث			الصف الثاني			الصف الأول			المحافظة	
	مجموع	إناث	ذكور	مجموع	إناث	ذكور	مجموع	إناث	ذكور	مجموع	إناث	ذكور		
	Total	Female	Male	Total	Female	Male	Total	Female	Male	Total	Female	Male		
Nineveh	30	26	4	13	9	4	10	10	0	7	7	0	نينوى	
Salah-Aldeen	12	11	1	2	2	0	3	3	0	7	6	1	صلاح الدين	
Kirkuk	8	5	3	8	5	3	0	0	0	0	0	0	كركوك	
Dyala	10	7	3	2	2	0	2	0	2	6	5	1	ديالى	
Baghdad	Rusafa/1	35	8	27	4	3	1	19	5	14	12	0	12	الرصافة/1
	Rusafa/2	37	25	12	6	1	5	16	12	4	15	12	3	الرصافة/2
	Rusafa/3	7	5	2	5	3	2	1	1	0	1	1	0	الرصافة/3
	Karkh/1	23	6	17	13	3	10	5	3	2	5	0	5	الكرخ/1
	Karkh/2	13	13	0	7	7	0	6	6	0	0	0	0	الكرخ/2
	Karkh/3	35	23	12	16	13	3	9	8	1	10	2	8	الكرخ/3
Al-Anbar	8	8	0	5	5	0	2	2	0	1	1	0	الأنبار	
Babylon	13	8	5	3	3	0	4	3	1	6	2	4	بابل	
Kerbela	21	6	15	9	2	7	8	4	4	4	0	4	كربلاء	
Najaf	28	15	13	9	5	4	8	2	6	11	8	3	النجف	
Qadysia	150	90	60	77	62	15	63	25	38	10	3	7	القادسية	
Al-muthanna	8	3	5	2	2	0	1	0	1	5	1	4	المتنبي	
Wasit	10	10	0	7	7	0	0	0	0	3	3	0	واسط	
Thi-Qar	17	17	0	6	6	0	0	0	0	11	11	0	ذي قار	
Missan	20	13	7	8	6	2	8	5	3	4	2	2	ميسان	
Basrah	113	24	89	54	12	42	21	1	20	38	11	27	البصرة	
Total	598	323	275	256	158	98	186	90	96	156	75	81	المجموع	



أسباب أخرى													المحافظة
Other reasons													
Governorate	المجموع الكلي			الصف الثالث			الصف الثاني			الصف الأول			
	مجموع	إناث	ذكور	مجموع	إناث	ذكور	مجموع	إناث	ذكور	مجموع	إناث	ذكور	
	Total	Female	Male	Total	Female	Male	Total	Female	Male	Total	Female	Male	
Nineveh	4	3	1	3	2	1	1	1	0	0	0	0	نينوى
Salah-Aldeen	0	0	0	0	0	0	0	0	0	0	0	0	صلاح الدين
Kirkuk	11	6	5	11	6	5	0	0	0	0	0	0	كركوك
Dyala	0	0	0	0	0	0	0	0	0	0	0	0	ديالى
Baghdad	Rusafa/1	25	10	15	9	0	9	10	0	6	0	6	الرصافة/1
	Rusafa/2	11	8	3	7	4	3	2	2	0	2	0	الرصافة/2
	Rusafa/3	0	0	0	0	0	0	0	0	0	0	0	الرصافة/3
	Karkh/1	3	3	0	3	3	0	0	0	0	0	0	الكرخ/1
	Karkh/2	9	9	0	9	9	0	0	0	0	0	0	الكرخ/2
	Karkh/3	8	2	6	8	2	6	0	0	0	0	0	الكرخ/3
Al-Anbar	0	0	0	0	0	0	0	0	0	0	0	0	الأنبار
Babylon	5	5	0	0	0	0	2	2	0	3	3	0	بابل
Kerbela	11	0	11	10	0	10	0	0	0	1	0	1	كربلاء
Najaf	5	0	5	2	0	2	0	0	0	3	0	3	النجف
Qadysia	7	7	0	0	0	0	7	7	0	0	0	0	القادسية
Al-muthanna	8	3	5	2	1	1	1	0	1	5	2	3	المتنبي
Wasit	0	0	0	0	0	0	0	0	0	0	0	0	واسط
Thi-Qar	14	14	0	4	4	0	0	0	0	10	10	0	ذي قار
Missan	4	0	4	1	0	1	3	0	3	0	0	0	ميسان
Basrah	32	13	19	32	13	19	0	0	0	0	0	0	الْبصرة
<b>Total</b>	<b>157</b>	<b>83</b>	<b>74</b>	<b>101</b>	<b>44</b>	<b>57</b>	<b>26</b>	<b>22</b>	<b>4</b>	<b>30</b>	<b>17</b>	<b>13</b>	<b>المجموع</b>

جميع الاسباب														
All reasons														
Governorate	المجموع الكلي			الصف الثالث			الصف الثاني			الصف الأول			المحافظة	
	Total	إناث	ذكور	Total	إناث	ذكور	Total	إناث	ذكور	Total	إناث	ذكور		
	مجموع	Female	Male	مجموع	Female	Male	مجموع	Female	Male	مجموع	Female	Male		
Nineveh	50	35	15	25	12	13	11	11	0	14	12	2	نينوى	
Salah-Aldeen	46	28	18	6	4	2	24	13	11	16	11	5	صلاح الدين	
Kirkuk	27	18	9	25	16	9	1	1	0	1	1	0	كركوك	
Dyala	31	17	14	8	6	2	11	2	9	12	9	3	ديالى	
Baghdad	Rusafa/1	82	30	52	22	7	15	34	18	16	26	5	21	الرصافة/1
	Rusafa/2	85	53	32	22	9	13	28	18	10	35	26	9	الرصافة/2
	Rusafa/3	22	10	12	6	4	2	3	1	2	13	5	8	الرصافة/3
	Karkh/1	76	15	61	29	7	22	12	8	4	35	0	35	الكرخ/1
	Karkh/2	35	34	1	18	18	0	14	14	0	3	2	1	الكرخ/2
	Karkh/3	74	31	43	47	19	28	10	8	2	17	4	13	الكرخ/3
Al-Anbar	12	11	1	9	8	1	2	2	0	1	1	0	الانبار	
Babylon	61	37	24	8	5	3	28	15	13	25	17	8	بابل	
Kerbela	47	7	40	20	2	18	16	4	12	11	1	10	كربلاء	
Najaf	45	15	30	16	5	11	9	2	7	20	8	12	النجف	
Qadysia	161	97	64	80	62	18	70	32	38	11	3	8	القادسية	
Al-muthanna	19	7	12	7	4	3	2	0	2	10	3	7	المثنى	
Wasit	31	19	12	22	13	9	3	2	1	6	4	2	واسط	
Thi-Qar	37	35	2	12	10	2	2	2	0	23	23	0	ذي قار	
Missan	42	15	27	19	8	11	11	5	6	12	2	10	ميسان	
Basrah	291	70	221	137	27	110	60	13	47	94	30	64	البيصرة	
Total	1274	584	690	538	246	292	351	171	180	385	167	218	المجموع	

عدد الطلبة التاركين في المدارس المهنية التجارية حسب الصف والجنس والمحافظة ( الصباحي والمسائي ) للعام الدراسي 2020/2019

Number of leaving students in Vocational commercial schools by , grade, sex, and governorate (morning and evening) for 2019/2020

Table (61)

جدول (61)

Governorate	المجموع الكلي			الصف الثالث			الصف الثاني			الصف الأول			المحافظة	
	Total			Third grade			Second grade			First grade				
	مجموع	إناث	ذكور	مجموع	إناث	ذكور	مجموع	إناث	ذكور	مجموع	إناث	ذكور		
	Total	Female	Male	Total	Female	Male	Total	Female	Male	Total	Female	Male		
Nineveh	5	5	0	0	0	0	2	2	0	3	3	0	نينوى	
Salah-Aldeen	18	7	11	0	0	0	5	4	1	13	3	10	صلاح الدين	
Kirkuk	8	6	2	7	5	2	1	1	0	0	0	0	كركوك	
Dyala	6	6	0	5	5	0	0	0	0	1	1	0	ديالى	
Baghdad	Rusafa/1	28	26	2	4	4	0	16	16	0	8	6	2	الرصافة/1
	Rusafa/2	42	33	9	14	9	5	17	14	3	11	10	1	الرصافة/2
	Rusafa/3	0	0	0	0	0	0	0	0	0	0	0	0	الرصافة/3
	Karkh/1	24	14	10	11	7	4	5	5	0	8	2	6	الكرخ/1
	Karkh/2	25	22	3	7	7	0	7	7	0	11	8	3	الكرخ/2
	Karkh/3	28	24	4	19	16	3	8	7	1	1	1	0	الكرخ/3
Al-Anbar	5	5	0	2	2	0	2	2	0	1	1	0	الأنبار	
Babylon	2	2	0	1	1	0	0	0	0	1	1	0	بابل	
Kerbela	13	5	8	2	1	1	2	2	0	9	2	7	كربلاء	
Najaf	13	13	0	2	2	0	4	4	0	7	7	0	النجف	
Qadysia	32	17	15	1	1	0	29	14	15	2	2	0	القادسية	
Al-muthanna	8	5	3	6	3	3	1	1	0	1	1	0	المتن	
Wasit	8	8	0	2	2	0	1	1	0	5	5	0	واسط	
Thi-Qar	9	9	0	2	2	0	3	3	0	4	4	0	ذي قار	
Missan	14	12	2	4	4	0	5	3	2	5	5	0	ميسان	
Basrah	69	29	40	25	11	14	19	6	13	25	12	13	البصرة	
Total	357	248	109	114	82	32	127	92	35	116	74	42	المجموع	

عدد الطلبة الناجحين في المدارس المهنية التجارية حسب الصف والجنس والمحافظة (الصباحي والمسائي) للعام الدراسي 2019/2018

Number of succeeded students in Vocational commercial schools by , grade, sex, and governorate (morning and evening) for 2018/2019

Table (62)

جدول ( 62 )

Governorate	المجموع الكلي			الصف الثالث			الصف الثاني			الصف الأول			المحافظة	
	مجموع	إناث	ذكور	مجموع	إناث	ذكور	مجموع	إناث	ذكور	مجموع	إناث	ذكور		
	Total	Female	Male	Total	Female	Male	Total	Female	Male	Total	Female	Male		
Nineveh	138	83	55	47	27	20	21	16	5	70	40	30	نينوى	
Salah-Aldeen	361	319	42	105	82	23	119	112	7	137	125	12	صلاح الدين	
Kirkuk	345	305	40	139	120	19	96	86	10	110	99	11	كركوك	
Dyala	179	136	43	60	45	15	40	34	6	79	57	22	ديالى	
Baghdad	Rusafa/1	638	373	265	204	105	99	186	114	72	248	154	94	الرصافة/1
	Rusafa/2	1092	874	218	315	239	76	344	286	58	433	349	84	الرصافة/2
	Rusafa/3	345	192	153	89	48	41	117	58	59	139	86	53	الرصافة/3
	Karkh/1	621	339	282	215	116	99	199	108	91	207	115	92	الكرخ/1
	Karkh/2	766	621	145	217	185	32	200	165	35	349	271	78	الكرخ/2
	Karkh/3	718	386	332	239	104	135	226	128	98	253	154	99	الكرخ/3
Al-Anbar	236	144	92	49	24	25	67	43	24	120	77	43	الأنبار	
Babylon	261	169	92	89	51	38	71	54	17	101	64	37	بابل	
Kerbela	308	156	152	107	40	67	98	47	51	103	69	34	كربلاء	
Najaf	243	138	105	86	50	36	58	28	30	99	60	39	النجف	
Qadysia	164	64	100	51	18	33	33	20	13	80	26	54	القادسية	
Al-muthanna	181	132	49	56	41	15	44	31	13	81	60	21	المتن	
Wasit	273	193	80	78	48	30	95	70	25	100	75	25	واسط	
Thi-Qar	269	154	115	85	58	27	86	43	43	98	53	45	ذي قار	
Missan	870	287	583	375	94	281	239	92	147	256	101	155	ميسان	
Basrah	1227	509	718	371	134	237	374	161	213	482	214	268	البصرة	
<b>Total</b>	<b>9235</b>	<b>5574</b>	<b>3661</b>	<b>2977</b>	<b>1629</b>	<b>1348</b>	<b>2713</b>	<b>1696</b>	<b>1017</b>	<b>3545</b>	<b>2249</b>	<b>1296</b>	<b>المجموع</b>	

عدد أعضاء الهيئة التدريسية في المدارس المهنية التجارية حسب الشهادة والجنس والمحافظة ( الصباحي والمسائي ) للعام الدراسي 2020/2019

Number of teaching staff in Vocational commercial schools by , certification, sex, and governorate (morning and evening) for 2019/2020

Table (63)

جدول (63)

Governorate	المجموع الكلي		أخرى		دكتوراه		ماجستير		دبلوم عالي		بكالوريوس عام		بكالوريوس تعليمي		دبلوم عام		دبلوم تعليمي		اعدادية		المحافظة	
	Total		Other		Doctor		Master		Educational bachelor's		General Bachelor's		Higher diploma		Educational diploma		Secondary		Secondary			
	مجموع	اناث	ذكور	اناث	ذكور	اناث	ذكور	اناث	ذكور	اناث	ذكور	اناث	ذكور	اناث	ذكور	اناث	ذكور	اناث	ذكور	اناث		ذكور
	Total	Female	Male	Female	Male	Female	Male	Female	Male	Female	Male	Female	Male	Female	Male	Female	Male	Female	Male	Female	Male	
Nineveh	60	41	19	3	0	0	0	1	1	0	0	2	7	31	10	4	0	0	1	0	0	نينوى
Salah-Aldeen	98	50	48	0	0	1	0	1	3	0	0	4	2	37	27	3	13	3	3	1	0	صلاح الدين
Kirkuk	81	67	14	0	0	1	0	1	0	0	0	9	4	31	10	25	0	0	0	0	0	كركوك
Dyala	66	54	12	0	0	0	0	0	2	0	0	18	5	29	5	5	0	2	0	0	0	ديالى
Baghdad	Rusafa/1	213	185	28	0	0	3	1	12	2	0	19	0	135	22	11	1	5	2	0	0	الكرخ / 1
	Rusafa/2	220	210	10	0	0	3	0	2	0	1	37	4	154	6	12	0	0	0	1	0	الكرخ / 2
	Rusafa/3	85	62	23	0	0	0	0	0	0	0	10	0	46	9	1	0	4	11	1	3	الكرخ / 3
	Karkh/1	168	155	13	0	0	0	0	2	1	1	6	3	139	9	0	0	7	0	0	0	الكرخ / 1
	Karkh/2	131	123	8	0	0	0	0	6	0	1	30	1	85	7	1	0	0	0	0	0	الكرخ / 2
Karkh/3	160	136	24	0	0	0	2	3	1	0	0	22	5	94	14	10	0	7	2	0	0	الكرخ / 3
Al-Anbar	87	38	49	0	0	0	0	0	9	0	0	10	3	21	29	3	0	2	0	2	8	الانبار
Babylon	122	101	21	0	0	0	0	1	4	0	0	7	0	91	16	2	1	0	0	0	0	بابل
Kerbela	77	54	23	0	0	0	1	0	2	0	0	4	2	47	18	3	0	0	0	0	0	كربلاء
Najaf	40	33	7	0	0	0	0	0	1	0	0	33	5	0	0	0	1	0	0	0	0	النجف
Qadysia	93	70	23	0	0	0	0	0	1	0	0	4	10	53	6	1	0	12	6	0	0	القادسية
Al-muthanna	42	25	17	0	0	0	0	0	0	0	0	0	12	24	3	1	0	0	2	0	0	المثنى
Wasit	62	51	11	0	0	0	0	4	0	0	0	16	11	24	0	3	0	3	0	1	0	واسط
Thi-Qar	102	84	18	0	0	0	1	0	4	0	0	50	13	17	0	1	0	16	0	0	0	ذي قار
Missan	145	92	53	0	0	0	0	0	1	0	1	36	13	48	30	5	1	2	7	1	0	ميسان
Basrah	149	86	63	0	0	0	1	0	0	64	51	22	11	0	0	0	0	0	0	0	0	البيصرة
Total	2201	1717	484	3	0	8	6	33	32	67	52	339	111	1106	221	91	17	63	34	7	11	المجموع

عدد أعضاء الهيئة التدريسية في المدارس المهنية التجارية حسب العنوان الوظيفي والجنس والمحافظه ( الصباحي والمسائي ) للعام الدراسي 2020/2019

Number of teaching staff in Vocational commercial schools by , function title, sex, and governorate (morning and evening) for 2019/2020

Table ( 64 )

جدول (64)

Governorate	المجموع الكلي			مرشد			معلم			مدرس			معاون			مدير			المحافظة
	Total			Advisor			Teacher			secondary teacher			Assistant			Manager			
	مجموع	اناث	ذكور	مجموع	اناث	ذكور	مجموع	اناث	ذكور	مجموع	اناث	ذكور	مجموع	اناث	ذكور	مجموع	اناث	ذكور	
	Total	Female	Male	Total	Female	Male	Total	Female	Male	Total	Female	Male	Total	Female	Male	Total	Female	Male	
Nineveh	60	41	19	2	2	0	5	4	1	41	25	16	7	6	1	5	4	1	نينوى
Salah-Aldeen	98	50	48	0	0	0	25	7	18	61	33	28	3	2	1	9	8	1	صلاح الدين
Kirkuk	81	67	14	0	0	0	8	8	0	61	51	10	8	5	3	4	3	1	كركوك
Dyala	66	54	12	1	1	0	7	7	0	52	43	9	4	2	2	2	1	1	ديالى
Baghdad	Rusafa/1	213	185	28	0	0	23	21	2	170	149	21	16	10	3	7	5	2	الرصافة/1
	Rusafa/2	220	210	10	0	0	13	13	0	178	170	8	19	18	1	10	9	1	الرصافة/2
	Rusafa/3	85	62	23	0	0	6	3	3	66	51	15	9	6	3	4	2	2	الرصافة/3
	Karkh/1	168	155	13	0	0	7	7	0	145	134	11	11	10	1	5	4	1	الكرخ/1
	Karkh/2	131	123	8	1	1	3	3	0	108	102	6	12	11	1	7	6	1	الكرخ/2
	Karkh/3	160	136	24	0	0	19	17	2	120	104	16	15	11	4	6	4	2	الكرخ/3
Al-Anbar	87	38	49	0	0	0	7	4	3	63	27	36	10	3	7	7	4	3	الانبار
Babylon	122	101	21	0	0	0	4	3	1	108	89	19	7	6	1	3	3	0	بابل
Kerbela	77	54	23	0	0	0	3	3	0	68	47	21	3	2	1	3	2	1	كربلاء
Najaf	40	33	7	0	0	0	1	0	1	34	29	5	3	3	0	2	1	1	النجف
Qadysia	93	70	23	0	0	0	19	13	6	68	53	15	4	3	1	2	1	1	القادسية
Al-muthanna	42	25	17	0	0	0	1	1	0	31	18	13	6	4	2	4	2	2	المثنى
Wasit	62	51	11	0	0	0	4	4	0	47	39	8	7	5	2	4	3	1	واسط
Thi-Qar	102	84	18	2	1	1	17	17	0	76	61	15	3	2	1	4	3	1	ذي قار
Missan	145	92	53	0	0	0	13	7	6	111	73	38	13	7	6	8	5	3	ميسان
Basrah	149	86	63	3	3	0	0	0	0	129	75	54	11	5	6	6	3	3	البصرة
Total	2201	1717	484	9	8	1	185	142	43	1737	1373	364	171	121	47	102	73	29	المجموع

عدد أعضاء الهيئة التدريسية في المدارس المهنية التجارية حسب الاختصاص والجنس والمحافظة ( الصباحي والمسائي ) للعام الدراسي 2020/2019

Number of teaching staff in Vocational commercial schools by , specialism, sex, and governorate (morning and evening) for 2019/2020

Table ( 65 )

جدول (65)

Governorate	التاريخ		علوم الحياة		الكيمياء		الفيزياء		الرياضيات		اللغة الكردية		اللغة الانكليزية		اللغة العربية		التربية الاسلامية		المحافظات	
	History		biology		Chemistry		Physics		Mathematics		Kurdish language		English language		Arabic language		Islamic education			
	اناث	ذكور	اناث	ذكور	اناث	ذكور	اناث	ذكور	اناث	ذكور	اناث	ذكور	اناث	ذكور	اناث	ذكور	اناث	ذكور		
	Female	Male	Female	Male	Female	Male	Female	Male	Female	Male	Female	Male	Female	Male	Female	Male	Female	Male		
Nineveh	0	1	0	0	0	0	0	0	1	0	0	1	3	1	5	4	0	0	نينوى	
Salah-Aldeen	1	3	1	4	0	0	1	3	1	3	0	0	7	4	3	5	0	7	صلاح الدين	
Kirkuk	0	0	0	0	1	0	0	0	1	1	0	0	5	1	5	1	3	1	كركوك	
Dyala	0	0	0	0	0	0	1	0	2	1	0	0	6	1	3	1	3	1	ديالى	
Baghdad	Rusafa/1	0	0	1	0	0	0	2	0	7	0	4	0	16	2	20	2	13	2	الرصافة/1
	Rusafa/2	0	0	1	0	0	0	3	1	4	1	1	0	14	2	21	1	5	0	الرصافة/2
	Rusafa/3	0	0	0	0	0	0	0	0	3	2	2	1	2	2	6	2	3	0	الرصافة/3
	Karkh/1	1	0	0	0	0	0	0	0	2	1	0	0	14	0	12	0	2	1	الكرخ/1
	Karkh/2	0	0	0	0	0	0	4	0	6	0	0	0	14	0	12	1	5	1	الكرخ/2
	Karkh/3	0	0	0	0	0	0	5	1	4	0	2	0	4	0	10	3	0	0	الكرخ/3
Al-Anbar	1	4	0	0	0	0	1	4	1	1	1	0	6	3	2	6	3	7	الانبار	
Babylon	0	0	0	0	0	0	0	0	3	1	0	1	8	0	14	1	6	1	بابل	
Kerbela	0	0	0	0	0	0	0	0	0	0	0	0	6	0	8	3	1	3	كربلاء	
Najaf	1	0	0	0	0	0	0	0	0	1	1	0	2	1	1	0	2	0	النجف	
Qadysia	0	0	0	0	0	0	1	0	2	0	0	2	4	1	11	3	0	0	القادسية	
Al-muthanna	0	0	0	0	0	0	0	0	0	1	0	0	2	0	3	2	1	1	المثنى	
Wasit	0	0	0	0	0	0	0	0	1	0	2	0	7	0	8	2	2	0	واسط	
Thi-Qar	0	0	0	0	0	0	2	0	3	1	0	0	5	4	5	2	3	0	ذي قار	
Missan	0	0	0	0	0	0	0	0	0	0	0	0	0	2	0	4	0	5	ميسان	
Basrah	0	0	0	0	0	0	0	0	4	2	0	0	10	4	11	7	3	0	البصرة	
Total	4	8	3	4	1	0	20	9	45	16	12	5	135	28	160	50	55	30	المجموع	

Con.Table (65)

تابع جدول (65)

Governorate	محاصيل حقلية	البستنة		انتاج حيواني		الغابات		انتاج نباتي		زراعة عامة		التربية الفنية		التربية الرياضية		الاجتماع		الجغرافية		المحافظات	
		Gardening		Animalistic product		Forest		Vegetarian product		Agriculture		Art		Sport		Sociology		Geography			
		اناث	ذكور	اناث	ذكور	اناث	ذكور	اناث	ذكور	اناث	ذكور	اناث	ذكور	اناث	ذكور	اناث	ذكور	اناث	ذكور		
		Female	Male	Female	Male	Female	Male	Female	Male	Female	Male	Female	Male	Female	Male	Female	Male	Female	Male		
Nineveh	0	0	0	0	0	0	0	0	0	0	0	1	0	0	3	0	0	0	0	نينوى	
Salah-Aldeen	0	0	0	0	0	0	0	0	0	0	0	0	0	0	1	0	0	0	2	صلاح الدين	
Kirkuk	0	0	0	0	0	0	0	0	0	0	0	0	0	1	0	0	0	0	0	كركوك	
Dyala	0	0	0	0	0	0	0	0	0	0	0	2	0	2	1	0	0	0	0	ديالى	
Baghdad	Rusafa/1	0	0	0	0	0	0	0	0	5	0	7	0	10	2	0	0	0	0	الرصافة/1	
	Rusafa/2	0	0	3	0	1	0	0	0	2	0	2	0	8	0	0	0	0	0	الرصافة/2	
	Rusafa/3	0	0	0	0	0	0	0	0	0	0	1	0	3	1	0	0	0	0	الرصافة/3	
	Karkh/1	0	0	0	0	0	0	0	0	1	2	0	2	0	4	0	0	1	0	0	الكرخ/1
Karkh/2	0	0	0	0	0	0	0	0	0	0	0	2	0	3	0	0	0	0	0	الكرخ/2	
Karkh/3	0	0	2	0	0	0	0	0	0	5	0	0	0	2	1	0	0	0	0	الكرخ/3	
Al-Anbar	0	0	0	0	0	1	0	0	1	0	3	1	0	1	0	0	0	0	0	الانبار	
Babylon	0	0	0	0	0	0	0	0	0	0	0	0	0	2	1	0	0	0	0	بابل	
Kerbela	0	0	0	0	1	0	0	0	0	0	0	0	0	1	0	0	0	0	0	كربلاء	
Najaf	0	0	0	0	0	0	0	0	0	0	0	0	0	1	0	0	0	0	1	النجف	
Qadysia	0	0	0	0	2	0	0	0	0	0	0	4	0	2	1	0	0	0	0	القادسية	
Al-muthanna	0	0	0	0	0	0	0	0	0	0	0	0	0	2	1	0	0	0	0	المتنسى	
Wasit	0	0	0	0	0	0	0	0	0	0	0	0	0	1	2	0	0	0	0	واسط	
Thi-Qar	0	0	0	0	0	0	0	0	0	1	0	0	0	1	0	0	0	0	0	ذي قار	
Missan	2	2	0	0	0	1	0	0	2	4	0	2	3	3	5	5	0	0	0	ميسان	
Basrah	0	0	0	0	0	0	0	0	0	0	1	0	0	3	4	0	0	0	0	البصرة	
Total	2	2	5	0	4	2	0	0	3	5	18	4	24	4	51	23	0	1	0	3	المجموع



Con.Table.(65)

تابع جدول (65)

Governorate	Radio & Tv		Factories		Cars		Mechanic		Electricity		Veterinary		Pest control		Agriculture Advice		Soil		Dairy products		المحافظات	
	اناث	ذكور	اناث	ذكور	اناث	ذكور	اناث	ذكور	اناث	ذكور	اناث	ذكور	اناث	ذكور	اناث	ذكور	اناث	ذكور	اناث	ذكور		
	Female	Male	Female	Male	Female	Male	Female	Male	Female	Male	Female	Male	Female	Male	Female	Male	Female	Male	Female	Male		
Nineveh	0	0	0	0	0	0	0	0	1	0	0	0	0	0	0	1	0	0	0	0	0	نينوى
Salah-Aldeen	0	0	0	0	0	1	0	1	0	1	1	0	0	0	1	1	0	0	0	0	0	صلاح الدين
Kirkuk	0	0	0	0	0	0	0	0	0	0	0	0	0	0	0	0	0	0	0	0	0	كركوك
Dyala	0	0	0	0	0	0	0	0	0	0	0	0	0	0	0	0	0	0	0	0	0	ديالى
Baghdad	Rusafa/1	1	1	0	0	1	0	3	1	2	0	1	0	0	0	0	0	0	0	2	0	الرصافة/1
	Rusafa/2	1	0	0	0	0	0	1	0	4	0	0	0	0	0	0	0	0	0	1	0	الرصافة/2
	Rusafa/3	0	0	0	0	0	0	0	1	1	4	0	0	0	0	0	0	0	0	0	0	الرصافة/3
	Karkh/1	0	0	0	0	0	0	0	0	1	0	0	0	2	0	0	0	0	0	0	0	الكرخ/1
	Karkh/2	0	0	0	0	0	0	0	0	4	0	1	0	0	0	0	0	0	0	2	0	الكرخ/2
	Karkh/3	0	0	0	0	0	2	0	0	11	3	0	0	0	0	1	0	1	0	0	0	الكرخ/3
Al-Anbar	0	0	0	0	0	0	0	0	0	1	1	0	0	0	0	0	0	0	0	0	0	الانبار
Babylon	0	0	0	0	0	0	0	0	0	0	0	0	0	0	0	0	0	0	0	1	0	بابل
Kerbela	0	0	0	0	0	0	1	0	0	0	0	0	0	0	0	0	0	0	0	0	0	كربلاء
Najaf	0	0	0	0	0	0	0	0	0	0	0	0	0	0	0	0	0	0	0	0	0	النجف
Qadysia	3	3	0	0	0	0	4	0	3	3	0	0	0	0	0	0	0	0	0	0	0	القادسية
Al-muthanna	0	0	0	0	0	0	0	0	0	1	0	0	0	0	0	0	0	0	0	0	0	المثنى
Wasit	0	0	0	0	0	0	0	0	1	0	0	0	0	0	0	0	0	0	0	0	0	واسط
Thi-Qar	0	0	0	0	0	0	0	0	8	1	0	0	0	0	0	0	1	0	0	0	0	ذي قار
Missan	0	0	0	0	0	0	0	0	0	1	1	1	0	0	0	0	0	0	3	2	0	ميسان
Basrah	0	0	0	0	0	0	0	0	0	0	0	0	0	0	0	0	0	0	0	0	0	البصرة
Total	5	4	0	0	1	3	9	3	37	15	4	1	2	0	2	2	2	0	9	2	0	المجموع

Con.Table.(65)

تابع جدول (65)

Governorate	Petrochemical		Symbols		Building		Glass industry		Sanitation		Printing		Weaving		Trade		Foundry		المحافظات
	اناث	ذكور	اناث	ذكور	اناث	ذكور	اناث	ذكور	اناث	ذكور	اناث	ذكور	اناث	ذكور	اناث	ذكور	اناث	ذكور	
	Female	Male	Female	Male	Female	Male	Female	Male	Female	Male	Female	Male	Female	Male	Female	Male	Female	Male	
	Female	Male	Female	Male	Female	Male	Female	Male	Female	Male	Female	Male	Female	Male	Female	Male	Female	Male	
Nineveh	0	0	0	0	0	0	0	0	0	0	0	0	0	0	0	0	0	0	نينوى
Salah-Aldeen	0	0	0	0	0	0	0	0	0	0	0	0	0	0	2	1	0	0	صلاح الدين
Kirkuk	0	0	0	0	0	0	0	0	0	0	0	0	0	0	0	0	0	0	كركوك
Dyala	0	0	0	0	0	0	0	0	0	0	0	0	0	0	0	0	0	0	ديالى
Baghdad	Rusafa/1	0	0	0	0	3	0	0	0	0	0	2	0	2	0	0	0	0	الرصافة/1
	Rusafa/2	0	0	0	0	0	0	0	0	0	0	0	0	0	0	0	0	0	الرصافة/2
	Rusafa/3	0	0	0	0	0	0	0	0	0	0	0	0	0	0	0	0	0	الرصافة/3
	Karkh/1	0	0	0	0	1	0	0	0	0	0	1	0	1	0	0	0	0	الكرخ/1
	Karkh/2	0	0	0	0	0	0	0	0	0	0	2	0	0	0	0	0	0	الكرخ/2
	Karkh/3	1	0	0	0	1	0	0	0	0	0	1	0	0	0	0	0	0	الكرخ/3
Al-Anbar	0	0	0	0	1	0	0	0	0	0	0	0	0	0	0	0	0	0	الانبار
Babylon	0	0	0	0	0	0	0	0	0	0	0	0	0	0	0	0	0	0	بابل
Kerbela	0	0	0	0	0	0	0	0	0	0	0	0	0	0	0	0	0	0	كربلاء
Najaf	0	0	0	0	0	0	0	0	0	0	0	0	0	0	0	0	0	0	النجف
Qadysia	0	0	0	0	0	0	0	0	0	0	0	0	0	0	0	0	0	0	القادسية
Al-muthanna	0	0	0	0	0	0	0	0	0	0	0	0	0	0	0	0	0	0	المثنى
Wasit	0	0	0	0	0	0	0	0	0	0	0	0	0	0	0	0	0	0	واسط
Thi-Qar	0	0	0	0	0	0	0	0	0	0	0	0	0	0	0	0	0	0	دي قار
Missan	0	0	0	0	0	0	0	0	0	0	0	0	0	0	0	0	0	0	ميسان
Basrah	0	0	0	0	0	0	0	0	0	0	0	0	0	0	0	0	0	0	البيصرة
Total	1	0	0	0	6	0	0	0	0	0	6	0	3	0	2	1	0	0	المجموع

Con.Table(65 )

تابع جدول (65)

Governorate	رسم هندسي		هندسة كيميائية		تعاونيات زراعية		ادارة المزارع		السكرتارية		الاقتصاد		الاحصاء		ادارة		محاسبة		العلوم التجارية		المعادن		مكننة زراعية		المحافظات		
	Geometrical		Chemical engineering		Agricultural cooperatives		Farm administrative		Secretary		Economy		Statistic		Administrat ion		Accounting		Commercial science		Metal		Agricultural Meehanization				
	اناث	ذكور	اناث	ذكور	اناث	ذكور	اناث	ذكور	اناث	ذكور	اناث	ذكور	اناث	ذكور	اناث	ذكور	اناث	ذكور	اناث	ذكور	اناث	ذكور	اناث	ذكور			
	Female	Male	Female	Male	Female	Male	Female	Male	Female	Male	Female	Male	Female	Male	Female	Male	Female	Male	Female	Male	Female	Male	Female	Male			
Nineveh	1	0	0	0	0	0	0	0	0	0	0	1	0	3	1	0	2	0	4	1	12	1	2	0	نينوى		
Salah-Aldeen	0	0	0	0	0	0	0	0	0	0	2	3	3	1	8	2	4	0	0	0	0	0	0	0	صلاح الدين		
Kirkuk	2	0	0	0	0	0	0	0	0	0	3	0	0	0	9	1	5	0	24	7	0	0	0	0	كركوك		
Dyala	0	0	0	0	0	0	0	0	0	0	3	1	2	1	1	1	2	1	15	3	0	0	0	0	ديالى		
Baghdad	Rusafa/1	1	0	1	0	0	0	0	0	0	6	1	2	1	9	1	8	2	28	7	0	0	0	0	0	الرصافة/1	
	Rusafa/2	1	0	0	0	0	0	0	0	0	12	1	12	0	29	3	9	1	42	0	0	0	0	0	0	الرصافة/2	
	Rusafa/3	0	0	0	0	0	0	0	0	0	2	1	0	0	0	2	3	3	25	1	0	1	0	0	0	الرصافة/3	
	Karkh/1	0	0	1	0	1	0	1	0	1	0	6	0	6	0	21	1	8	3	41	3	0	0	0	0	0	الكرخ/1
	Karkh/2	0	0	0	0	0	0	0	0	0	0	5	0	5	0	11	2	2	0	37	4	0	0	0	0	0	الكرخ/2
	Karkh/3	0	1	1	0	0	0	0	0	0	0	4	1	3	1	4	2	5	1	49	3	0	0	0	0	0	الكرخ/3
Al-Anbar	0	0	0	0	0	0	0	0	0	0	2	6	3	0	5	4	0	3	6	4	0	0	0	0	0	الانبار	
Babylon	0	0	0	0	0	0	0	0	0	0	7	2	4	1	12	4	3	1	37	6	0	0	0	0	0	بابل	
Kerbela	0	0	0	0	0	0	0	0	0	0	5	1	4	0	6	1	1	2	16	11	0	0	0	0	0	كربلاء	
Najaf	0	0	0	0	0	0	0	0	0	0	4	1	4	0	7	1	0	0	8	1	0	0	0	0	0	التجف	
Qadysia	0	0	0	0	0	0	0	0	0	0	5	1	4	1	6	1	2	1	7	4	0	0	0	0	0	القادسية	
Al-muthanna	0	1	0	0	0	0	0	0	0	0	2	0	2	0	3	2	4	1	3	7	0	0	0	0	0	المتنسى	
Wasit	0	0	0	0	0	0	0	0	0	0	4	2	1	1	3	0	2	0	16	4	0	0	0	0	0	واسط	
Thi-Qar	0	0	0	0	0	0	0	0	0	0	2	1	1	1	6	2	8	1	15	3	1	0	0	0	0	ذي قار	
Missan	0	0	0	1	0	0	0	0	7	0	0	0	0	0	2	4	17	15	22	0	19	0	0	0	0	ميسان	
Basrah	0	0	0	0	0	0	0	0	0	0	4	6	2	0	17	9	10	14	9	11	0	0	0	0	0	البصرة	
Total	5	2	3	1	1	0	1	0	8	0	78	29	58	11	160	43	95	49	404	80	32	2	2	0	0	المجموع	

con.Table(65)

تابع جدول (65)

Governorate	المجموع		اخرى		اللغة التركمانية		اللغة السريانية		محاسب كلفة		حاسوب		اقتصاد منزلي		القانون		علم نفس		المحافظات			
	Total		other		Turkoman		Syriac language		Cost Accountant		Computer		Home economy		Law		Psychology					
	مجموع	اناث	ذكور	اناث	ذكور	اناث	ذكور	اناث	ذكور	اناث	ذكور	اناث	ذكور	اناث	ذكور	اناث	ذكور	اناث		ذكور		
	Total	Female	Male	Female	Male	Female	Male	Female	Male	Female	Male	Female	Male	Female	Male	Female	Male	Female		Male		
Nineveh	60	41	19	5	0	0	0	0	0	0	2	1	0	0	0	0	1	1	نينوى			
Salah-Aldeen	98	50	48	10	4	0	0	0	0	0	3	0	0	0	2	1	0	0	صلاح الدين			
Kirkuk	81	67	14	0	0	0	0	0	0	0	8	2	0	0	0	0	0	0	كركوك			
Dyala	66	54	12	5	0	0	0	0	0	0	6	0	0	0	1	0	0	0	ديالى			
Baghdad	Rusafa/1	213	185	28	6	1	0	0	0	15	4	0	0	3	0	4	1	0	0	الرصافة/1		
	Rusafa/2	220	210	10	10	0	0	8	0	4	0	9	0	0	0	2	0	0	0	الرصافة/2		
	Rusafa/3	85	62	23	5	1	0	0	0	0	5	1	0	0	1	0	0	0	0	الرصافة/3		
	Karkh/1	168	155	13	5	0	0	0	0	0	16	1	1	0	1	1	1	1	0	0	الكرخ/1	
	Karkh/2	131	123	8	0	0	0	0	0	0	0	8	0	0	0	0	0	0	0	0	0	الكرخ/2
	Karkh/3	160	136	24	8	1	0	0	0	0	0	10	4	0	0	1	0	1	0	0	0	الكرخ/3
Al-Anbar	87	38	49	2	3	0	0	0	0	0	0	0	0	0	0	0	0	0	0	0	الانبار	
Babylon	122	101	21	0	2	0	0	0	0	0	4	0	0	0	0	0	0	0	0	0	بابل	
Kerbela	77	54	23	2	0	0	0	0	0	0	2	0	0	0	0	2	0	0	0	0	كربلاء	
Najaf	40	33	7	0	0	0	0	0	0	0	1	1	0	0	1	0	0	0	0	0	النجف	
Qadysia	93	70	23	4	0	0	0	0	0	0	5	1	0	0	1	1	0	0	0	0	القادسية	
Al-muthanna	42	25	17	0	0	0	0	0	0	0	3	0	0	0	0	0	0	0	0	0	المتنسى	
Wasit	62	51	11	0	0	0	0	0	0	0	3	0	0	0	0	0	0	0	0	0	واسط	
Thi-Qar	102	84	18	18	0	0	0	0	0	0	0	0	2	0	1	1	1	1	1	1	ذي قار	
Missan	145	92	53	3	0	0	0	0	0	0	6	1	0	0	0	0	0	0	0	0	ميسان	
Basrah	149	86	63	1	0	0	0	0	0	0	8	5	0	0	1	0	3	0	0	0	البصرة	
Total	2201	1717	484	84	12	0	0	8	0	19	4	99	17	6	0	16	7	7	2	0	المجموع	

عدد أعضاء الهيئة التدريسية في المدارس المهنية التجارية حسب قوة العمل والجنس والمحافظه (الصباحي والمسائي) للعام الدراسي 2020/2019

Number of teaching staff in Vocational commercial schools by ,enrolled, sex , and governorate (morning and evening) for 2019/2020

Table ( 66 )

جدول ( 66 )

Governorate	عدد المدرسين المشاركين في الدورات التدريبية للعام السابق			مجموع داخل قوة العمل وخارجها			خارج قوة العمل			داخل قوة العمل			المحافظة	
	No.of teachers participate in training courses (last year)			Total inside of work force and out			out of work force			enrolled				
	المجموع	اناث	ذكور	مجموع	ذكور	اناث	مجموع	اناث	ذكور	المجموع	اناث	ذكور		
	Total	Female	Male	Total	Male	Female	Total	Female	Male	Total	Female	Male		
Nineveh	4	2	2	60	41	19	3	2	1	57	39	18	نينوى	
Salah-Aldeen	5	4	1	98	50	48	6	2	4	92	48	44	صلاح الدين	
Kirkuk	0	0	0	81	67	14	5	5	0	76	62	14	كركوك	
Dyala	8	4	4	66	54	12	8	8	0	58	46	12	ديالى	
Baghdad	Rusafa/1	102	99	3	220	193	27	37	34	3	183	159	24	الرصافة/1
	Rusafa/2	2	2	0	220	210	10	20	20	0	200	190	10	الرصافة/2
	Rusafa/3	8	8	0	85	62	23	10	6	4	75	56	19	الرصافة/3
	Karkh/1	86	75	11	168	155	13	12	12	0	156	143	13	الكرخ/1
	Karkh/2	31	31	0	131	123	8	11	10	1	120	113	7	الكرخ/2
	Karkh/3	71	66	5	160	136	24	14	14	0	146	122	24	الكرخ/3
Al-Anbar	0	0	0	87	38	49	8	6	2	79	32	47	الانبار	
Babylon	7	7	0	122	101	21	12	10	2	110	91	19	بابل	
Kerbela	10	5	5	77	54	23	5	4	1	72	50	22	كربلاء	
Najaf	0	0	0	48	33	15	0	0	0	48	33	15	النجف	
Qadysia	4	2	2	93	70	23	15	12	3	78	58	20	القادسية	
Al-muthanna	0	0	0	42	25	17	6	6	0	36	19	17	المثنى	
Wasit	5	5	0	62	51	11	2	2	0	60	49	11	واسط	
Thi-Qar	0	0	0	102	84	18	1	1	0	101	83	18	ذي قار	
Missan	22	20	2	145	92	53	23	19	4	122	73	49	ميسان	
Basrah	3	3	0	149	86	63	6	6	0	143	80	63	البصرة	
<b>Total</b>	<b>368</b>	<b>333</b>	<b>35</b>	<b>2216</b>	<b>1725</b>	<b>491</b>	<b>204</b>	<b>179</b>	<b>25</b>	<b>2012</b>	<b>1546</b>	<b>466</b>	<b>المجموع</b>	

عدد الشعب في المدارس المهنية التجارية حسب الصف والجنس والمحافظة (الصباحي والمسائي) للعام الدراسي 2020/2019

Number of classes in Vocational commercial schools by , class, sex, and governorate (morning and evening) for 2019/2020

Table (67)

جدول (67)

Governorate	المجموع الكلي				الصف الثالث				الصف الثاني				الصف الأول				المحافظة	
	Total				Third grade				Second grade				First grade					
	مجموع	مختلطة	إناث	ذكور	مجموع	مختلطة	إناث	ذكور	مجموع	مختلطة	إناث	ذكور	مجموع	مختلطة	إناث	ذكور		
Total	Mixed	Female	Male	Total	Mixed	Female	Male	Total	Mixed	Female	Male	Total	Mixed	Female	Male			
Nineveh	26	3	11	12	8	1	4	3	9	0	4	5	9	2	3	4	نينوى	
Salah-Aldeen	38	0	28	10	14	0	10	4	11	0	8	3	13	0	10	3	صلاح الدين	
Kirkuk	24	0	19	5	8	0	6	2	9	0	7	2	7	0	6	1	كركوك	
Dyala	12	0	8	4	4	0	3	1	4	0	3	1	4	0	2	2	ديالى	
Baghdad	Rusafa/1	44	0	26	18	15	0	9	6	15	0	9	6	14	0	8	6	الرصافة/1
	Rusafa/2	67	0	57	10	20	0	17	3	24	0	21	3	23	0	19	4	الرصافة/2
	Rusafa/3	22	0	12	10	8	0	4	4	7	0	4	3	7	0	4	3	الرصافة/3
	Karkh/1	46	0	27	19	14	0	8	6	16	0	9	7	16	0	10	6	الكرخ/1
	Karkh/2	42	0	35	7	13	0	11	2	14	0	12	2	15	0	12	3	الكرخ/2
	Karkh/3	36	0	24	12	12	0	8	4	13	0	8	5	11	0	8	3	الكرخ/3
Al-Anbar	30	0	19	11	8	0	6	2	10	0	6	4	12	0	7	5	الانبار	
Babylon	22	0	16	6	7	0	5	2	8	0	6	2	7	0	5	2	بابل	
Kerbela	18	0	11	7	3	0	3	0	8	0	4	4	7	0	4	3	كربلاء	
Najaf	14	0	7	7	5	0	2	3	5	0	3	2	4	0	2	2	النجف	
Qadysia	11	0	3	8	3	0	1	2	4	0	1	3	4	0	1	3	القادسية	
Al-muthanna	13	2	7	4	4	0	2	2	5	1	3	1	4	1	2	1	المتنسى	
Wasit	15	0	9	6	5	0	3	2	5	0	3	2	5	0	3	2	واسط	
Thi-Qar	18	0	9	9	6	0	3	3	6	0	3	3	6	0	3	3	ذي قار	
Missan	57	0	21	36	19	0	7	12	19	0	6	13	19	0	8	11	ميسان	
Basrah	61	4	23	34	20	2	7	11	20	1	8	11	21	1	8	12	البصرة	
Total	616	9	372	235	196	3	119	74	212	2	128	82	208	4	125	79	المجموع	

عدد الابنية المدرسية وعدد المكتبات في المدارس المهنية التجارية حسب المحافظة ( الصباحي والمسائي) للعام الدراسي 2020/2019

Number of school buildings and libraries in vocational schools by governorate (morning and evening) for 2019/2020

Table ( 68 )

جدول ( 68 )

Governorate	عدد طوابق الابنية			عدد الابنية حسب مادة البناء							عدد الابنية حسب نوع البناء		عدد الابنية حسب الحالة العمرانية			عدد الابنية التي تشغلها			عدد الابنية حسب العائدية			المحافظة					
	المجموع	NO.of building floors			No. of builds by materials							No.of builds by type of Building		No.of Builds			Used Builds			Builds by owners							
		Total	Floor3	Floor2	Floor1	طابوق	طين او صريفة	هياكل حديدية	بناء جاهز	كرفان	اخرى	Total	غير مدرسي	مدرسي	Total	غير صالحة	بحاجة الى ترميم	صالحة	Total	ثلاث مدارس	مدرستان		مدرسة واحدة	Total	مستأجرة	حكومية	المحافظة
Nineveh	5	0	3	2	5	0	0	0	0	0	5	5	0	5	0	3	2	5	0	1	4	5	0	1	4	نينوى	
Salah-Aldeen	3	0	0	3	3	0	0	0	0	0	3	3	1	2	3	0	2	1	3	0	1	2	3	1	1	1	صلاح الدين
Kirkuk	4	0	4	0	4	0	0	0	0	0	4	4	0	4	4	0	3	1	4	0	0	4	4	0	0	4	كركوك
Dyala	2	0	0	2	2	0	0	0	0	0	2	2	0	2	2	0	2	0	2	0	1	1	2	0	0	2	ديالى
Baghdad	Rusafa/1	4	0	4	0	4	0	0	0	0	4	4	0	4	4	0	2	2	4	0	2	2	4	0	1	3	الرصافة/1
	Rusafa/2	7	0	5	2	7	0	0	0	0	7	7	1	6	7	0	5	2	7	0	2	5	7	0	0	7	الرصافة/2
	Rusafa/3	2	0	2	0	2	0	0	1	0	0	1	2	0	2	0	2	0	2	0	0	2	2	0	0	2	الرصافة/3
	Karkh/1	5	0	3	2	5	0	0	0	0	0	5	5	0	5	5	0	5	0	5	0	0	5	5	0	0	5
Karkh/2	3	0	3	0	3	0	0	0	0	0	3	3	0	3	3	0	3	0	3	0	0	3	3	0	2	1	الكرخ/2
Karkh/3	3	2	1	0	3	0	0	0	0	0	3	3	0	3	3	0	2	1	3	0	2	1	3	0	0	3	الكرخ/3
Al-Anbar	4	0	2	2	4	0	0	0	0	0	4	4	0	4	4	1	1	2	4	0	3	1	4	0	0	4	الانبار
Babylon	2	0	1	1	2	0	0	1	0	0	1	2	1	1	2	0	2	0	2	0	1	1	2	0	1	1	بابل
Kerbela	3	1	0	2	3	0	0	0	0	0	3	3	1	2	3	1	2	0	3	0	0	3	3	0	0	3	كربلاء
Najaf	0	0	0	0	0	0	0	0	0	0	0	0	0	0	0	0	0	0	0	0	0	0	0	0	0	0	النجف
Qadysia	2	0	2	0	2	0	0	0	0	0	2	2	0	2	2	0	2	0	2	0	0	2	2	0	0	2	القادسية
Al-muthanna	4	0	2	2	4	0	0	0	0	0	4	4	0	4	4	0	3	1	4	0	2	2	4	0	0	4	المثنى
Wasit	3	0	2	1	3	0	0	0	0	0	3	3	0	3	3	0	2	1	3	0	1	2	3	0	0	3	واسط
Thi-Qar	2	0	1	1	2	0	0	0	0	0	2	2	0	2	2	0	1	1	2	0	2	0	2	0	0	2	ذي قار
Missan	4	0	3	1	4	0	0	0	0	0	4	4	1	3	4	0	4	0	4	0	4	0	4	0	1	3	ميسان
Basrah	3	1	2	0	3	0	0	0	0	0	3	3	0	3	3	1	1	1	3	0	3	0	3	0	0	3	البصرة
Total	65	4	40	21	65	0	0	2	0	0	63	65	5	60	65	3	47	15	65	0	25	40	65	1	7	57	المجموع

Con.Table( 68 )

تابع جدول ( 68 )

Governorate	المكتبات المدرسية Libraries		عدد الإبنية التي تحتوي على سياج	عدد الإبنية المزودة بخدمة المجري	عدد الإبنية التي يصلها الماء الصالح للشرب	عدد الإبنية التي فيها مرافق صحية	المجموع Total	حجم المدرسة School size					المحافظة
	عدد الكتب No. of books	عدد المكتبات Libraries	Builds have school wall	Builds have sanitation service	Build received pure water	builds have hmpouved toilet facityhty		Class5 صف 24	Class4 صف 18	Class3 صف 12	Class2 صفوف 9	Class1 صفوف 6	
Nineveh	718	1	5	5	5	5	5	0	0	2	2	1	نينوى
Salah-Aldeen	0	0	3	3	3	3	3	0	0	1	1	1	صلاح الدين
Kirkuk	450	2	4	4	4	4	4	1	0	2	0	1	كركوك
Dyala	307	2	2	2	2	2	2	0	0	2	0	0	ديالى
Baghdad	Rusafa/1	183	2	4	4	4	4	0	1	3	0	0	الرصافة/1
	Rusafa/2	1267	4	6	7	7	7	0	2	3	1	1	الرصافة/2
	Rusafa/3	84	2	2	2	2	2	2	0	0	0	0	الرصافة/3
	Karkh/1	1389	4	5	5	5	5	1	0	1	3	0	الكرخ/1
	Karkh/2	485	4	3	3	3	3	0	0	1	1	1	الكرخ/2
	Karkh/3	2853	3	3	3	3	3	0	0	2	0	1	الكرخ/3
Al-Anbar	20	1	4	4	4	4	4	0	2	0	2	0	الانبار
Babylon	165	3	1	2	2	2	2	0	0	0	0	2	بابل
Kerbela	255	3	3	3	3	3	3	1	1	1	0	0	كربلاء
Najaf	0	0	0	0	0	0	0	0	0	0	0	0	النجف
Qadysia	889	2	2	2	2	2	2	0	1	0	1	0	القادسية
Al-muthanna	47	2	4	4	4	4	4	0	1	2	0	1	المتنسى
Wasit	446	3	3	3	3	3	3	0	0	2	0	1	واسط
Thi-Qar	300	3	2	2	2	2	2	0	0	1	1	0	ذي قار
Missan	259	1	4	4	4	4	4	0	2	1	0	1	ميسان
Basrah	834	1	3	1	1	3	3	0	0	2	0	1	البصرة
Total	10951	43	63	63	63	65	65	5	10	26	12	12	المجموع



القسم السادس  
المدارس المهنية للفنون التطبيقية

عدد المدارس وعدد الطلبة المقبولين الجدد والطلبة الموجودين وأعضاء الهيئة التدريسية واستقلالية وبيئة المدرسة في المدارس المهنية للفنون التطبيقية حسب الجنس والمحافظة ( الصباحي فقط ) للعام الدراسي 2020/2019

Number of schools , accepted and existing students , teaching staff and the independence of vocational application arts schools by sex and governorate (morning) for 2019/2020

Table (69)

جدول ( 69 )

Governorate	بيئة المدرسة			استقلالية المدرسة			عدد أعضاء الهيئة التدريسية			عدد الطلبة الموجودين			عدد الطلبة المقبولين الجدد			عدد المدارس			المحافظة	
	School environment			school independence			Teaching staff			Existing students			Number of new students			No .of schools				
	مجموع	ريف	حضر	مجموع	ضيف	اصلية	مجموع	إناث	ذكور	مجموع	إناث	ذكور	مجموع	إناث	ذكور	مجموع	مختلط	إناث		ذكور
	Total	Rural	Urban	Total	Guest	Origion	Total	Female	Male	Total	Female	Male	Total	Female	Male	Total	Mixed	Female		Male
Nineveh	0	0	0	0	0	0	0	0	0	126	126	0	74	62	12	0	0	0	0	نينوى
Salah-Aldeen	0	0	0	0	0	0	0	0	0	0	0	0	0	0	0	0	0	0	0	صلاح الدين
Kirkuk	0	0	0	0	0	0	23	23	0	94	94	0	38	38	0	0	0	0	0	كركوك
Dyala	0	0	0	0	0	0	12	12	0	126	126	0	33	33	0	0	0	0	0	ديالى
Baghdad	Rusafa/1	0	0	0	0	0	65	65	0	375	375	0	137	137	0	0	0	0	0	الرصافة/1
	Rusafa/2	2	0	2	2	1	59	59	0	362	362	0	111	111	0	2	0	2	0	الرصافة/2
	Rusafa/3	0	0	0	0	0	6	6	0	69	69	0	23	23	0	0	0	0	0	الرصافة/3
	Karkh/1	0	0	0	0	0	0	0	0	129	129	0	40	40	0	0	0	0	0	الكرخ/1
	Karkh/2	0	0	0	0	0	33	33	0	309	309	0	133	133	0	0	0	0	0	الكرخ/2
	Karkh/3	0	0	0	0	0	0	0	0	51	51	0	18	18	0	0	0	0	0	الكرخ/3
Al-Anbar	0	0	0	0	0	0	0	0	0	0	0	0	0	0	0	0	0	0	0	الانبار
Babylon	2	0	2	2	0	2	31	31	0	234	234	0	84	84	0	2	0	2	0	بابل
Kerbela	0	0	0	0	0	0	17	17	0	166	166	0	55	55	0	0	0	0	0	كربلاء
Najaf	0	0	0	0	0	0	0	0	0	159	159	0	54	54	0	0	0	0	0	التجف
Qadysia	0	0	0	0	0	0	0	0	0	156	156	0	78	78	0	0	0	0	0	القادسية
Al-muthanna	0	0	0	0	0	0	0	0	0	52	52	0	13	13	0	0	0	0	0	المتشي
Wasit	0	0	0	0	0	0	14	14	0	218	205	13	82	82	0	0	0	0	0	واسط
Thi-Qar	0	0	0	0	0	0	23	23	0	214	214	0	87	87	0	0	0	0	0	ذي قار
Missan	0	0	0	0	0	0	0	0	0	0	0	0	0	0	0	0	0	0	0	ميسان
Basrah	0	0	0	0	0	0	5	5	0	281	281	0	138	138	0	0	0	0	0	البصرة
Total	4	0	4	4	1	3	288	288	0	3121	3108	13	1198	1186	12	4	0	4	0	المجموع

Not found evening study

ملاحظة/ لا توجد دراسة مسائية في المدارس المهنية للفنون التطبيقية

عدد المدارس والطلبة الموجودين واعضاء الهيئة التدريسية وعدد الشعب في المدارس المهنية للتفنون التطبيقية حسب الصف والجنس والمحافظة ( الصباحي فقط ) للعام الدراسي 2020/2019

Number of schools and existing students , the number grades and teaching staff in the Vocational application arts schools by grade , sex and governorate (morning) for 2019/2020

Table ( 70 )

جدول ( 70 )

Governorate	عدد الشعب			عدد أعضاء الهيئة التدريسية			عدد الطلبة الموجودين حسب الصف									عدد المدارس حسب الازواجية					المحافظة						
	No of gradees			Number of teaching staff			المجموع الكلي			الصف الثالث			الصف الثاني			الصف الاول			No of schools								
	مجموع	مختلط	إناث	ذكور	مجموع	إناث	ذكور	مجموع	إناث	ذكور	مجموع	إناث	ذكور	مجموع	إناث	ذكور	مجموع	إناث	ذكور	مجموع		مزدوجة مع نفسها ومع اخرى	مزدوجة مع اخرى	غير مزدوجة	لي نفسها مع اخرى	غير مزدوجة	
Total	Mixed	Female	Male	Total	Female	Male	Total	Female	Male	Total	Female	Male	Total	Female	Male	Total	Female	Male	Total	duplcity with itself	cupicity with another duplcity	by itself	not duplcity				
Nineveh	9	0	8	1	0	0	0	126	126	0	0	0	0	45	45	0	81	81	0	0	0	0	0	0	0	نينوى	
Salah-Aldeen	0	0	0	0	0	0	0	0	0	0	0	0	0	0	0	0	0	0	0	0	0	0	0	0	0	0	صلاح الدين
Kirkuk	6	0	6	0	23	23	0	94	94	0	28	28	0	28	28	0	38	38	0	0	0	0	0	0	0	0	كركوك
Dyala	10	2	8	0	12	12	0	126	126	0	38	38	0	53	53	0	35	35	0	0	0	0	0	0	0	0	ديالى
Baghdad	Rusafa/1	23	0	23	0	65	65	0	375	375	0	95	95	0	140	140	0	140	140	0	0	0	0	0	0	0	الرصافة/1
	Rusafa/2	21	0	21	0	59	59	0	362	362	0	120	120	0	127	127	0	115	115	0	2	0	2	0	0	0	الرصافة/2
	Rusafa/3	3	0	3	0	6	6	0	69	69	0	20	20	0	24	24	0	25	25	0	0	0	0	0	0	0	الرصافة/3
	Karkh/1	7	0	7	0	0	0	0	129	129	0	38	38	0	51	51	0	40	40	0	0	0	0	0	0	0	الكرخ/1
	Karkh/2	12	0	12	0	33	33	0	309	309	0	66	66	0	107	107	0	136	136	0	0	0	0	0	0	0	الكرخ/2
	Karkh/3	3	0	3	0	0	0	0	51	51	0	14	14	0	19	19	0	18	18	0	0	0	0	0	0	0	الكرخ/3
Al-Anbar	0	0	0	0	0	0	0	0	0	0	0	0	0	0	0	0	0	0	0	0	0	0	0	0	0	0	الانبار
Babylon	12	0	12	0	31	31	0	234	234	0	53	53	0	93	93	0	88	88	0	2	0	0	0	0	2	0	بابل
Kerbela	8	0	8	0	17	17	0	166	166	0	39	39	0	69	69	0	58	58	0	0	0	0	0	0	0	0	كربلاء
Najaf	6	0	6	0	0	0	0	159	159	0	52	52	0	53	53	0	54	54	0	0	0	0	0	0	0	0	التجف
Qadysia	6	0	6	0	0	0	0	156	156	0	36	36	0	42	42	0	78	78	0	0	0	0	0	0	0	0	القادسية
Al-muthanna	5	0	5	0	0	0	0	52	52	0	20	20	0	19	19	0	13	13	0	0	0	0	0	0	0	0	المتنسى
Wasit	7	0	6	1	14	14	0	218	205	13	60	47	13	74	74	0	84	84	0	0	0	0	0	0	0	0	واسط
Thi-Qar	12	0	12	0	23	23	0	214	214	0	48	48	0	79	79	0	87	87	0	0	0	0	0	0	0	0	ذي قار
Missan	0	0	0	0	0	0	0	0	0	0	0	0	0	0	0	0	0	0	0	0	0	0	0	0	0	0	ميسان
Basrah	7	0	7	0	5	5	0	281	281	0	69	69	0	71	71	0	141	141	0	0	0	0	0	0	0	0	البصرة
Total	157	2	153	2	288	288	0	3121	3108	13	796	783	13	1094	1094	0	1231	1231	0	4	0	2	0	2	0	المجموع	

عدد الطلبة المقبولين الجدد في المدارس المهنية للفنون التطبيقية حسب العمر والجنس والمحافظة للعام الدراسي 2020/2019

Number of new students in the Vocational of application arts schools by age , sex and governorate for 2019/2020

Table ( 71)

جدول ( 71)

Governorate	المجموع		عمر 19 سنة		عمر 18 سنة		عمر 17 سنة		عمر 16 سنة		عمر 15 سنة		المحافظة		
	Total		19 years		18 years		17 years		16 years		15 years				
	مجموع	إناث	ذكور	إناث	ذكور	إناث	ذكور	إناث	ذكور	إناث	ذكور	إناث		ذكور	
	Total	Female	Male	Female	Male	Female	Male	Female	Male	Female	Male	Female	Male		
Nineveh	74	62	12	6	3	13	3	15	3	20	3	8	0	نينوى	
Salah-Aldeen	0	0	0	0	0	0	0	0	0	0	0	0	0	صلاح الدين	
Kirkuk	38	38	0	6	0	4	0	9	0	12	0	7	0	كركوك	
Dyala	33	33	0	5	0	6	0	6	0	10	0	6	0	ديالى	
Baghdad	Rusafa/1	137	137	0	6	0	22	0	34	0	32	0	43	0	الرصافة/1
	Rusafa/2	111	111	0	6	0	15	0	18	0	36	0	36	0	الرصافة/2
	Rusafa/3	23	23	0	3	0	4	0	9	0	3	0	4	0	الرصافة/3
	Karkh/1	40	40	0	2	0	5	0	9	0	17	0	7	0	الكرخ/1
	Karkh/2	133	133	0	24	0	28	0	26	0	29	0	26	0	الكرخ/2
	Karkh/3	18	18	0	1	0	4	0	8	0	5	0	0	0	الكرخ/3
Al-Anbar	0	0	0	0	0	0	0	0	0	0	0	0	0	الأنبار	
Babylon	84	84	0	19	0	12	0	21	0	21	0	11	0	بابل	
Kerbela	55	55	0	6	0	9	0	18	0	9	0	13	0	كربلاء	
Najaf	54	54	0	17	0	9	0	15	0	12	0	1	0	النجف	
Qadysia	78	78	0	9	0	16	0	18	0	22	0	13	0	القادسية	
Al-muthanna	13	13	0	4	0	3	0	3	0	2	0	1	0	المتن	
Wasit	82	82	0	14	0	8	0	12	0	21	0	27	0	واسط	
Thi-Qar	87	87	0	14	0	10	0	10	0	18	0	35	0	ذي قار	
Missan	0	0	0	0	0	0	0	0	0	0	0	0	0	ميسان	
Basrah	138	138	0	7	0	15	0	21	0	25	0	70	0	البيصرة	
Total	1198	1186	12	149	3	183	3	252	3	294	3	308	0	المجموع	

عدد الطلبة الموجودين في المدارس المهنية للفنون التطبيقية حسب الصف والعمر والجنس والمحافظة للعام الدراسي 2020/2019

Number of existing students in the Vocational application arts schools by age , sex and governorate for 2019/2020

جدول ( 72 ) Table (72)

Governorate	الصف الأول													المحافظة	
	First grade														
	المجموع			عمر 19 سنة		عمر 18 سنة		عمر 17 سنة		عمر 16 سنة		عمر 15 سنة			
	مجموع	إناث	ذكور	إناث	ذكور	إناث	ذكور	إناث	ذكور	إناث	ذكور	إناث	ذكور		
Total	Female	Male	Female	Male	Female	Male	Female	Male	Female	Male	Female	Male			
Nineveh	81	81	0	12	0	18	0	19	0	24	0	8	0	نينوى	
Salah-Aldeen	0	0	0	0	0	0	0	0	0	0	0	0	0	صلاح الدين	
Kirkuk	38	38	0	6	0	4	0	9	0	12	0	7	0	كركوك	
Dyala	35	35	0	5	0	6	0	7	0	11	0	6	0	ديالى	
Baghdad	Rusafa/1	140	140	0	8	0	22	0	35	0	32	0	43	0	الرصافة / 1
	Rusafa/2	115	115	0	7	0	15	0	21	0	36	0	36	0	الرصافة / 2
	Rusafa/3	25	25	0	3	0	5	0	9	0	4	0	4	0	الرصافة / 3
	Karkh/1	40	40	0	2	0	5	0	9	0	17	0	7	0	الكرخ / 1
	Karkh/2	136	136	0	24	0	30	0	27	0	29	0	26	0	الكرخ / 2
	Karkh/3	18	18	0	1	0	4	0	8	0	5	0	0	0	الكرخ / 3
Al-Anbar	0	0	0	0	0	0	0	0	0	0	0	0	0	الانبار	
Babylon	88	88	0	21	0	12	0	23	0	21	0	11	0	بابل	
Kerbela	58	58	0	6	0	10	0	19	0	10	0	13	0	كربلاء	
Najaf	54	54	0	17	0	9	0	15	0	12	0	1	0	النجف	
Qadysia	78	78	0	9	0	16	0	18	0	22	0	13	0	القادسية	
Al-muthanna	13	13	0	5	0	2	0	3	0	2	0	1	0	المتنسى	
Wasit	84	84	0	14	0	8	0	14	0	21	0	27	0	واسط	
Thi-Qar	87	87	0	14	0	10	0	10	0	18	0	35	0	ذي قار	
Missan	0	0	0	0	0	0	0	0	0	0	0	0	0	ميسان	
Basrah	141	141	0	10	0	15	0	21	0	25	0	70	0	البيصرة	
Total	1231	1231	0	164	0	191	0	267	0	301	0	308	0	المجموع	

Con.Table (72)

تابع جدول ( 72 )

Governorate	الصف الثاني Second grade														المحافظة
	المجموع Total	عمر 20 سنة 20 years		عمر 19 سنة 19 years		عمر 18 سنة 18 years		عمر 17 سنة 17 years		عمر 16 سنة 16 years		المجموع Total	إناث Female	ذكور Male	
		إناث Female	ذكور Male	إناث Female	ذكور Male	إناث Female	ذكور Male	إناث Female	ذكور Male	إناث Female	ذكور Male				
Nineveh	45	45	0	7	0	3	0	9	0	14	0	12	0	نينوى	
Salah-Aldeen	0	0	0	0	0	0	0	0	0	0	0	0	0	صلاح الدين	
Kirkuk	28	28	0	5	0	4	0	9	0	5	0	5	0	كركوك	
Dyala	53	53	0	4	0	4	0	15	0	20	0	10	0	ديالى	
Baghdad	Rusafa/1	140	140	0	10	0	17	0	23	0	48	0	42	0	الرصافة / 1
	Rusafa/2	127	127	0	4	0	21	0	23	0	38	0	41	0	الرصافة / 2
	Rusafa/3	24	24	0	1	0	4	0	7	0	5	0	7	0	الرصافة / 3
	Karkh/1	51	51	0	7	0	4	0	11	0	14	0	15	0	الكرخ / 1
	Karkh/2	107	107	0	5	0	13	0	24	0	30	0	35	0	الكرخ / 2
	Karkh/3	19	19	0	3	0	5	0	7	0	4	0	0	0	الكرخ / 3
Al-Anbar	0	0	0	0	0	0	0	0	0	0	0	0	0	الأنبار	
Babylon	93	93	0	21	0	23	0	23	0	16	0	10	0	بابل	
Kerbela	69	69	0	15	0	13	0	11	0	16	0	14	0	كربلاء	
Najaf	53	53	0	17	0	14	0	11	0	11	0	0	0	النجف	
Qadysia	42	42	0	14	0	5	0	6	0	7	0	10	0	القادسية	
Al-muthanna	19	19	0	2	0	5	0	4	0	4	0	4	0	المتن	
Wasit	74	74	0	7	0	11	0	7	0	15	0	34	0	واسط	
Thi-Qar	79	79	0	7	0	8	0	10	0	12	0	42	0	ذي قار	
Missan	0	0	0	0	0	0	0	0	0	0	0	0	0	ميسان	
Basrah	71	71	0	9	0	14	0	15	0	15	0	18	0	البصرة	
Total	1094	1094	0	138	0	168	0	215	0	274	0	299	0	المجموع	

Con.Table (72)

تابع جدول ( 72 )

Governorate	الصف الثالث													المحافظة	
	Third grade														
	المجموع		عمر 21 سنة		عمر 20 سنة		عمر 19 سنة		عمر 18 سنة		عمر 17 سنة				
	Total	إناث	ذكور	إناث	ذكور	إناث	ذكور	إناث	ذكور	إناث	ذكور	إناث	ذكور		
Total	Female	Male	Female	Male	Female	Male	Female	Male	Female	Male	Female	Male			
Nineveh	0	0	0	0	0	0	0	0	0	0	0	0	0	نينوى	
Salah-Aldeen	0	0	0	0	0	0	0	0	0	0	0	0	0	صلاح الدين	
Kirkuk	28	28	0	9	0	2	0	8	0	7	0	2	0	كركوك	
Dyala	38	38	0	7	0	5	0	8	0	12	0	6	0	ديالى	
Baghdad	Rusafa/1	95	95	0	2	0	15	0	24	0	26	0	28	0	الرصافة/1
	Rusafa/2	120	120	0	21	0	16	0	21	0	28	0	34	0	الرصافة/2
	Rusafa/3	20	20	0	6	0	2	0	3	0	3	0	6	0	الرصافة/3
	Karkh/1	38	38	0	6	0	0	0	12	0	10	0	10	0	الكرخ/1
	Karkh/2	66	66	0	5	0	8	0	15	0	11	0	27	0	الكرخ/2
	Karkh/3	14	14	0	2	0	5	0	3	0	2	0	2	0	الكرخ/3
Al-Anbar	0	0	0	0	0	0	0	0	0	0	0	0	0	الانبار	
Babylon	53	53	0	7	0	9	0	13	0	6	0	18	0	بابل	
Kerbela	39	39	0	5	0	9	0	11	0	6	0	8	0	كربلاء	
Najaf	52	52	0	17	0	7	0	15	0	11	0	2	0	النجف	
Qadysia	36	36	0	12	0	6	0	8	0	7	0	3	0	القادسية	
Al-muthanna	20	20	0	1	0	4	0	8	0	3	0	4	0	المتشي	
Wasit	60	47	13	9	2	5	1	7	3	10	7	16	0	واسط	
Thi-Qar	48	48	0	6	0	8	0	8	0	8	0	18	0	ذي قار	
Missan	0	0	0	0	0	0	0	0	0	0	0	0	0	ميسان	
Basrah	69	69	0	9	0	8	0	17	0	15	0	20	0	البصرة	
Total	796	783	13	124	2	109	1	181	3	165	7	204	0	المجموع	

Con.Table (72)

تابع جدول ( 72 )

Governorate	المجموع الكلي			عمر 21 سنة		عمر 20 سنة		عمر 19 سنة		عمر 18 سنة		عمر 17 سنة		عمر 16 سنة		عمر 15 سنة*		المحافظة	
	Total	إناث	ذكور	إناث	ذكور	إناث	ذكور	إناث	ذكور	إناث	ذكور	إناث	ذكور	إناث	ذكور	إناث	ذكور		
	Total	Female	Male	Female	Male	Female	Male	Female	Male	Female	Male	Female	Male	Female	Male	Female	Male		
Nineveh	126	126	0	0	0	7	0	15	0	27	0	33	0	36	0	8	0	نينوى	
Salah-Aldeen	0	0	0	0	0	0	0	0	0	0	0	0	0	0	0	0	0	صلاح الدين	
Kirkuk	94	94	0	9	0	7	0	18	0	20	0	16	0	17	0	7	0	كركوك	
Dyala	126	126	0	7	0	9	0	17	0	33	0	33	0	21	0	6	0	ديالى	
Baghdad	Rusafa/1	375	375	0	2	0	25	0	49	0	71	0	111	0	74	0	43	0	الرصافة/1
	Rusafa/2	362	362	0	21	0	20	0	49	0	66	0	93	0	77	0	36	0	الرصافة/2
	Rusafa/3	69	69	0	6	0	3	0	10	0	15	0	20	0	11	0	4	0	الرصافة/3
	Karkh/1	129	129	0	6	0	7	0	18	0	26	0	33	0	32	0	7	0	الكرخ/1
	Karkh/2	309	309	0	5	0	13	0	52	0	65	0	84	0	64	0	26	0	الكرخ/2
	Karkh/3	51	51	0	2	0	8	0	9	0	13	0	14	0	5	0	0	0	الكرخ/3
Al-Anbar	0	0	0	0	0	0	0	0	0	0	0	0	0	0	0	0	0	الانبار	
Babylon	234	234	0	7	0	30	0	57	0	41	0	57	0	31	0	11	0	بابل	
Kerbela	166	166	0	5	0	24	0	30	0	27	0	43	0	24	0	13	0	كربلاء	
Najaf	159	159	0	17	0	24	0	46	0	31	0	28	0	12	0	1	0	النجف	
Qadysia	156	156	0	12	0	20	0	22	0	29	0	28	0	32	0	13	0	القادسية	
Al-muthanna	52	52	0	1	0	6	0	18	0	9	0	11	0	6	0	1	0	المتنشى	
Wasit	218	205	13	9	2	12	1	32	3	25	7	45	0	55	0	27	0	واسط	
Thi-Qar	214	214	0	6	0	15	0	30	0	28	0	40	0	60	0	35	0	ذي قار	
Missan	0	0	0	0	0	0	0	0	0	0	0	0	0	0	0	0	0	ميسان	
Basrah	281	281	0	9	0	17	0	41	0	45	0	56	0	43	0	70	0	البصرة	
Total	3121	3108	13	124	2	247	1	513	3	571	7	745	0	600	0	308	0	المجموع	

\* مجموع الطلبة الموجودين في الصف الاول والصف الثاني والصف الثالث بعمر 15 سنة



عدد الطلبة الموجودين في المدارس المهنية للفنون التطبيقية حسب العمر والصف والجنس للعام الدراسي 2020/2019

Number of existing students in the Vocational application arts schools by age , sex and grade for 2019/2020

Table( 73 )

جدول ( 73 )

Age	المجموع الكلي			الصف الثالث			الصف الثاني			الصف الاول			العمر
	Total			Third grade			Second grade			First grade			
	مجموع	إناث	ذكور	مجموع	إناث	ذكور	مجموع	إناث	ذكور	مجموع	إناث	ذكور	
	Total	Female	Male	Total	Female	Male	Total	Female	Male	Total	Female	Male	
15 Year	308	308	0	0	0	0	0	0	0	308	308	0	15 سنة
16 Year	600	600	0	0	0	0	299	299	0	301	301	0	16 سنة
17 Year	745	745	0	204	204	0	274	274	0	267	267	0	17 سنة
18 Year	578	571	7	172	165	7	215	215	0	191	191	0	18 سنة
19 Year	516	513	3	184	181	3	168	168	0	164	164	0	19 سنة
20 Year	248	247	1	110	109	1	138	138	0	0	0	0	20 سنة
21 Year	126	124	2	126	124	2	0	0	0	0	0	0	21 سنة
Total	3121	3108	13	796	783	13	1094	1094	0	1231	1231	0	المجموع

عدد الطلبة الراشدين في المدارس المهنية للفنون التطبيقية حسب اسباب الرسوب والصف والجنس والمحافظة للعام الدراسي 2019/2018

Number of failing students in Vocational application arts schools by reasons of failure , grade, sex, and governorate for 2018/2019

Table (74)

جدول ( 74 )

الفشل في الامتحان													المحافظة
Failure in exam													
Governorate	المجموع الكلي			الصف الثالث			الصف الثاني			الصف الأول			
	مجموع	إناث	ذكور	مجموع	إناث	ذكور	مجموع	إناث	ذكور	مجموع	إناث	ذكور	
	Total	Female	Male	Total	Female	Male	Total	Female	Male	Total	Female	Male	
Nineveh	7	7	0	0	0	0	0	0	0	7	7	0	نينوى
Salah-Aldeen	0	0	0	0	0	0	0	0	0	0	0	0	صلاح الدين
Kirkuk	1	1	0	0	0	0	1	1	0	0	0	0	كركوك
Dyala	3	3	0	1	1	0	2	2	0	0	0	0	ديالى
Baghdad	Rusafa/1	0	0	0	0	0	0	0	0	0	0	0	الرصافة/1
	Rusafa/2	2	2	0	0	0	0	0	0	2	2	0	الرصافة/2
	Rusafa/3	3	3	0	1	1	0	0	0	2	2	0	الرصافة/3
	Karkh/1	2	2	0	1	1	0	0	0	1	1	0	الكرخ/1
	Karkh/2	0	0	0	0	0	0	0	0	0	0	0	الكرخ/2
	Karkh/3	0	0	0	0	0	0	0	0	0	0	0	الكرخ/3
Al-Anbar	0	0	0	0	0	0	0	0	0	0	0	0	الأنبار
Babylon	43	43	0	25	25	0	13	13	0	5	5	0	بابل
Kerbela	1	1	0	0	0	0	1	1	0	0	0	0	كربلاء
Najaf	0	0	0	0	0	0	0	0	0	0	0	0	النجف
Qadysia	0	0	0	0	0	0	0	0	0	0	0	0	القادسية
Al-muthanna	0	0	0	0	0	0	0	0	0	0	0	0	المثنى
Wasit	5	2	3	4	1	3	0	0	0	1	1	0	واسط
Thi-Qar	0	0	0	0	0	0	0	0	0	0	0	0	ذي قار
Missan	0	0	0	0	0	0	0	0	0	0	0	0	ميسان
Basrah	2	2	0	0	0	0	1	1	0	1	1	0	البصرة
Total	69	66	3	32	29	3	18	18	0	19	19	0	المجموع

Table con.( 74)

تابع جدول (74)

Governorate	تجاوز أيام الغياب cross absence												المحافظة	
	المجموع الكلي			الصف الثالث			الصف الثاني			الصف الأول				
	Total			Third grade			Second grade			First grade				
	مجموع	إناث	ذكور	مجموع	إناث	ذكور	مجموع	إناث	ذكور	مجموع	إناث	ذكور		
Total	Female	Male	Total	Female	Male	Total	Female	Male	Total	Female	Male			
Nineveh	3	3	0	0	0	0	0	0	0	3	3	0	نينوى	
Salah-Aldeen	0	0	0	0	0	0	0	0	0	0	0	0	صلاح الدين	
Kirkuk	0	0	0	0	0	0	0	0	0	0	0	0	كركوك	
Dyala	7	7	0	1	1	0	0	0	0	6	6	0	ديالى	
Baghdad	Rusafa/1	11	11	0	3	3	0	1	1	0	7	7	0	الرصافة/1
	Rusafa/2	8	8	0	3	3	0	2	2	0	3	3	0	الرصافة/2
	Rusafa/3	1	1	0	0	0	0	0	0	0	1	1	0	الرصافة/3
	Karkh/1	2	2	0	1	1	0	1	1	0	0	0	0	الكرخ/1
	Karkh/2	6	6	0	2	2	0	1	1	0	3	3	0	الكرخ/2
	Karkh/3	0	0	0	0	0	0	0	0	0	0	0	0	الكرخ/3
Al-Anbar	0	0	0	0	0	0	0	0	0	0	0	0	الأنبار	
Babylon	2	2	0	0	0	0	1	1	0	1	1	0	بابل	
Kerbela	2	2	0	0	0	0	1	1	0	1	1	0	كربلاء	
Najaf	4	4	0	0	0	0	3	3	0	1	1	0	النجف	
Qadysia	6	6	0	5	5	0	0	0	0	1	1	0	القادسية	
Al-muthanna	2	2	0	1	1	0	1	1	0	0	0	0	المتن	
Wasit	9	8	1	2	1	1	5	5	0	2	2	0	واسط	
Thi-Qar	12	12	0	2	2	0	4	4	0	6	6	0	ذي قار	
Missan	0	0	0	0	0	0	0	0	0	0	0	0	ميسان	
Basrah	5	5	0	0	0	0	4	4	0	1	1	0	البيصرة	
Total	80	79	1	20	19	1	24	24	0	36	36	0	المجموع	

Table con.(74)

تابع جدول (74)

أسباب أخرى													المحافظة
Other reasons													
Governorate	المجموع الكلي			الصف الثالث			الصف الثاني			الصف الأول			
	مجموع	إناث	ذكور	مجموع	إناث	ذكور	مجموع	إناث	ذكور	مجموع	إناث	ذكور	
	Total	Female	Male	Total	Female	Male	Total	Female	Male	Total	Female	Male	
Nineveh	0	0	0	0	0	0	0	0	0	0	0	0	نينوى
Salah-Aldeen	0	0	0	0	0	0	0	0	0	0	0	0	صلاح الدين
Kirkuk	0	0	0	0	0	0	0	0	0	0	0	0	كركوك
Dyala	0	0	0	0	0	0	0	0	0	0	0	0	ديالى
Baghdad	Rusafa/1	3	3	0	0	0	0	0	0	3	3	0	الرصافة/1
	Rusafa/2	0	0	0	0	0	0	0	0	0	0	0	الرصافة/2
	Rusafa/3	0	0	0	0	0	0	0	0	0	0	0	الرصافة/3
	Karkh/1	0	0	0	0	0	0	0	0	0	0	0	الكرخ/1
	Karkh/2	0	0	0	0	0	0	0	0	0	0	0	الكرخ/2
	Karkh/3	0	0	0	0	0	0	0	0	0	0	0	الكرخ/3
Al-Anbar	0	0	0	0	0	0	0	0	0	0	0	0	الأنبار
Babylon	1	1	0	0	0	0	0	0	0	1	1	0	بابل
Kerbela	1	1	0	0	0	0	0	0	0	1	1	0	كربلاء
Najaf	0	0	0	0	0	0	0	0	0	0	0	0	النجف
Qadysia	1	1	0	1	1	0	0	0	0	0	0	0	القادسية
Al-muthanna	1	1	0	1	1	0	0	0	0	0	0	0	المتنشى
Wasit	0	0	0	0	0	0	0	0	0	0	0	0	واسط
Thi-Qar	11	11	0	0	0	0	0	0	0	11	11	0	ذي قار
Missan	0	0	0	0	0	0	0	0	0	0	0	0	ميسان
Basrah	0	0	0	0	0	0	0	0	0	0	0	0	البصرة
<b>Total</b>	<b>18</b>	<b>18</b>	<b>0</b>	<b>2</b>	<b>2</b>	<b>0</b>	<b>0</b>	<b>0</b>	<b>0</b>	<b>16</b>	<b>16</b>	<b>0</b>	<b>المجموع</b>

Table con.(74)

تابع جدول (74)

جميع الاسباب All reasons													المحافظة	
Governorate	المجموع الكلي Total			الصف الثالث Third grade			الصف الثاني Second grade			الصف الأول First grade				
	مجموع	إناث	ذكور	مجموع	إناث	ذكور	مجموع	إناث	ذكور	مجموع	إناث	ذكور		
	Total	Female	Male	Total	Female	Male	Total	Female	Male	Total	Female	Male		
Nineveh	10	10	0	0	0	0	0	0	0	10	10	0	نينوى	
Salah-Aldeen	0	0	0	0	0	0	0	0	0	0	0	0	صلاح الدين	
Kirkuk	1	1	0	0	0	0	1	1	0	0	0	0	كركوك	
Dyala	10	10	0	2	2	0	2	2	0	6	6	0	ديالى	
Baghdad	Rusafa/1	14	14	0	3	3	0	1	1	0	10	10	0	الرصافة/1
	Rusafa/2	10	10	0	3	3	0	2	2	0	5	5	0	الرصافة/2
	Rusafa/3	4	4	0	1	1	0	0	0	0	3	3	0	الرصافة/3
	Karkh/1	4	4	0	2	2	0	1	1	0	1	1	0	الكرخ/1
	Karkh/2	6	6	0	2	2	0	1	1	0	3	3	0	الكرخ/2
	Karkh/3	0	0	0	0	0	0	0	0	0	0	0	0	الكرخ/3
Al-Anbar	0	0	0	0	0	0	0	0	0	0	0	0	الأنبار	
Babylon	46	46	0	25	25	0	14	14	0	7	7	0	بابل	
Kerbela	4	4	0	0	0	0	2	2	0	2	2	0	كربلاء	
Najaf	4	4	0	0	0	0	3	3	0	1	1	0	النجف	
Qadysia	7	7	0	6	6	0	0	0	0	1	1	0	القادسية	
Al-muthanna	3	3	0	2	2	0	1	1	0	0	0	0	المثنى	
Wasit	14	10	4	6	2	4	5	5	0	3	3	0	واسط	
Thi-Qar	23	23	0	2	2	0	4	4	0	17	17	0	ذي قار	
Missan	0	0	0	0	0	0	0	0	0	0	0	0	ميسان	
Basrah	7	7	0	0	0	0	5	5	0	2	2	0	البيصرة	
Total	167	163	4	54	50	4	42	42	0	71	71	0	المجموع	

عدد الطلبة التاركين في المدارس المهنية للفنون التطبيقية حسب الصف والجنس والمحافظة للعام الدراسي 2020/2019

Number of leaving students in Vocational application arts schools by , grade, sex, and governorate for 2019/2020

Table (75)

جدول ( 75 )

Governorate	المجموع الكلي			الصف الثالث			الصف الثاني			الصف الأول			المحافظة	
	Total			Third grade			Second grade			First grade				
	مجموع	إناث	ذكور	مجموع	إناث	ذكور	مجموع	إناث	ذكور	مجموع	إناث	ذكور		
	Total	Female	Male	Total	Female	Male	Total	Female	Male	Total	Female	Male		
Nineveh	0	0	0	0	0	0	0	0	0	0	0	0	نينوى	
Salah-Aldeen	0	0	0	0	0	0	0	0	0	0	0	0	صلاح الدين	
Kirkuk	0	0	0	0	0	0	0	0	0	0	0	0	كركوك	
Dyala	0	0	0	0	0	0	0	0	0	0	0	0	ديالى	
Baghdad	Rusafa/1	12	12	0	4	4	0	3	3	0	5	5	0	الرصافة/1
	Rusafa/2	14	14	0	4	4	0	7	7	0	3	3	0	الرصافة/2
	Rusafa/3	6	6	0	2	2	0	4	4	0	0	0	0	الرصافة/3
	Karkh/1	0	0	0	0	0	0	0	0	0	0	0	0	الكرخ/1
	Karkh/2	7	7	0	1	1	0	3	3	0	3	3	0	الكرخ/2
	Karkh/3	0	0	0	0	0	0	0	0	0	0	0	0	الكرخ/3
Al-Anbar	0	0	0	0	0	0	0	0	0	0	0	0	الانبار	
Babylon	2	2	0	1	1	0	0	0	0	1	1	0	بابل	
Kerbela	3	3	0	0	0	0	2	2	0	1	1	0	كربلاء	
Najaf	6	6	0	2	2	0	1	1	0	3	3	0	النجف	
Qadysia	23	23	0	9	9	0	11	11	0	3	3	0	القادسية	
Al-muthanna	6	6	0	1	1	0	2	2	0	3	3	0	المتشي	
Wasit	5	5	0	0	0	0	4	4	0	1	1	0	واسط	
Thi-Qar	7	7	0	0	0	0	2	2	0	5	5	0	ذي قار	
Missan	0	0	0	0	0	0	0	0	0	0	0	0	ميسان	
Basrah	5	5	0	0	0	0	4	4	0	1	1	0	البصرة	
Total	96	96	0	24	24	0	43	43	0	29	29	0	المجموع	

عدد الطلبة الناجحين في المدارس المهنية للفنون التطبيقية حسب الصف والجنس والمحافظة للعام الدراسي 2019/2018

Number of succeeded students in Vocational application arts by , grade, sex, and governorate for 2018/2019

Table (76)

جدول ( 76 )

Governorate	المجموع الكلي			الصف الثالث			الصف الثاني			الصف الأول			المحافظة	
	Total			Third grade			Second grade			First grade				
	مجموع	إناث	ذكور	مجموع	إناث	ذكور	مجموع	إناث	ذكور	مجموع	إناث	ذكور		
	Total	Female	Male	Total	Female	Male	Total	Female	Male	Total	Female	Male		
Nineveh	45	45	0	0	0	0	0	0	0	45	45	0	نينوى	
Salah-Aldeen	0	0	0	0	0	0	0	0	0	0	0	0	صلاح الدين	
Kirkuk	77	77	0	26	26	0	28	28	0	23	23	0	كركوك	
Dyala	118	118	0	30	30	0	36	36	0	52	52	0	ديالى	
Baghdad	Rusafa/1	391	391	0	115	115	0	116	116	0	160	160	0	الرصافة/1
	Rusafa/2	335	335	0	73	73	0	116	116	0	146	146	0	الرصافة/2
	Rusafa/3	64	64	0	23	23	0	18	18	0	23	23	0	الرصافة/3
	Karkh/1	119	119	0	35	35	0	38	38	0	46	46	0	الكرخ/1
	Karkh/2	247	247	0	69	69	0	63	63	0	115	115	0	الكرخ/2
	Karkh/3	55	55	0	19	19	0	13	13	0	23	23	0	الكرخ/3
Al-Anbar	0	0	0	0	0	0	0	0	0	0	0	0	الأنبار	
Babylon	175	175	0	47	47	0	52	52	0	76	76	0	بابل	
Kerbela	143	143	0	37	37	0	38	38	0	68	68	0	كربلاء	
Najaf	164	164	0	57	57	0	52	52	0	55	55	0	النجف	
Qadysia	108	108	0	35	35	0	35	35	0	38	38	0	القادسية	
Al-muthanna	54	54	0	19	19	0	18	18	0	17	17	0	المثنى	
Wasit	197	167	30	53	45	8	57	47	10	87	75	12	واسط	
Thi-Qar	154	154	0	41	41	0	44	44	0	69	69	0	ذي قار	
Missan	0	0	0	0	0	0	0	0	0	0	0	0	ميسان	
Basrah	190	190	0	55	55	0	65	65	0	70	70	0	البيصرة	
<b>Total</b>	<b>2636</b>	<b>2606</b>	<b>30</b>	<b>734</b>	<b>726</b>	<b>8</b>	<b>789</b>	<b>779</b>	<b>10</b>	<b>1113</b>	<b>1101</b>	<b>12</b>	<b>المجموع</b>	

عدد أعضاء الهيئة التدريسية في المدارس المهنية للتطبيق حسب الشهادة والجنس والمحافظة للعام الدراسي 2020/2019

Number of teaching staff in Vocational application arts schools by , certification, sex, and governorate for 2019/2020

Table (77 )

جدول ( 77 )

Governorate	المجموع الكلي		أخرى		دكتوراه		ماجستير		دبلوم عالي		بكالوريوس تعليمي		بكالوريوس عام		دبلوم عالي		دبلوم تعليمي		اعدادية		المحافظة	
	Total		Other		Doctor		Master		High Diploma		Educational bachelor's		General Bachelor's		Higher diploma		Educational diploma		Secondary			
	مجموع	اثاث	ذكور	اثاث	ذكور	اثاث	ذكور	اثاث	ذكور	اثاث	ذكور	اثاث	ذكور	اثاث	ذكور	اثاث	ذكور	اثاث	ذكور	اثاث		ذكور
	Total	Female	Male	Female	Male	Female	Male	Female	Male	Female	Male	Female	Male	Female	Male	Female	Male	Female	Male	Female	Male	
Nineveh	0	0	0	0	0	0	0	0	0	0	0	0	0	0	0	0	0	0	0	0	0	نينوى
Salah-Aldeen	0	0	0	0	0	0	0	0	0	0	0	0	0	0	0	0	0	0	0	0	0	صلاح الدين
Kirkuk	23	23	0	0	0	0	0	0	0	0	0	1	0	7	0	14	0	0	0	1	0	كركوك
Dyala	12	12	0	0	0	0	0	0	0	0	0	3	0	4	0	0	0	0	0	5	0	ديالى
Baghdad	Rusafa/1	65	65	0	0	0	0	0	0	0	0	0	0	61	0	3	0	1	0	0	0	الرصافة/1
	Rusafa/2	59	59	0	0	0	0	0	0	0	0	16	0	31	0	3	0	9	0	0	0	الرصافة/2
	Rusafa/3	6	6	0	0	0	0	0	0	0	0	0	0	3	0	3	0	0	0	0	0	الرصافة/3
	Karkh/1	0	0	0	0	0	0	0	0	0	0	0	0	0	0	0	0	0	0	0	0	الكرخ/1
	Karkh/2	33	33	0	0	0	0	0	0	0	0	7	0	12	0	14	0	0	0	0	0	الكرخ/2
	Karkh/3	0	0	0	0	0	0	0	0	0	0	0	0	0	0	0	0	0	0	0	0	الكرخ/3
Al-Anbar	0	0	0	0	0	0	0	0	0	0	0	0	0	0	0	0	0	0	0	0	0	الانبار
Babylon	31	31	0	0	0	1	0	1	0	0	0	4	0	22	0	3	0	0	0	0	0	بابل
Kerbela	17	17	0	0	0	0	0	0	0	0	0	3	0	6	0	8	0	0	0	0	0	كربلاء
Najaf	0	0	0	0	0	0	0	0	0	0	0	0	0	0	0	0	0	0	0	0	0	النجف
Qadysia	0	0	0	0	0	0	0	0	0	0	0	0	0	0	0	0	0	0	0	0	0	القادسية
Al-muthanna	0	0	0	0	0	0	0	0	0	0	0	0	0	0	0	0	0	0	0	0	0	المتنسى
Wasit	14	14	0	0	0	0	0	0	0	0	0	0	0	0	0	3	0	11	0	0	0	واسط
Thi-Qar	23	23	0	0	0	0	0	0	0	0	0	0	0	0	0	0	0	23	0	0	0	ذي قار
Missan	0	0	0	0	0	0	0	0	0	0	0	0	0	0	0	0	0	0	0	0	0	ميسان
Basrah	5	5	0	0	0	0	0	1	0	0	0	0	0	2	0	2	0	0	0	0	0	البصرة
Total	288	288	0	0	0	1	0	2	0	0	0	34	0	148	0	53	0	44	0	6	0	المجموع



عدد أعضاء الهيئة التدريسية في المدارس المهنية للفنون التطبيقية حسب العنوان الوظيفي والجنس والمحافظة للعام الدراسي 2020/2019

Number of teaching staff in Vocational application arts schools by , function title, sex, and governorate for 2019/2020

Table (78 )

جدول (78)

Governorate	المجموع الكلي			مرشد			معلم			مدرس			معاون			مدير			المحافظة
	Total			Advisor			Teacher			secondary teacher			Assistant			Manager			
	مجموع	اناث	ذكور	مجموع	اناث	ذكور	مجموع	اناث	ذكور	مجموع	اناث	ذكور	مجموع	اناث	ذكور	مجموع	اناث	ذكور	
	Total	Female	Male	Total	Female	Male	Total	Female	Male	Total	Female	Male	Total	Female	Male	Total	Female	Male	
Nineveh	0	0	0	0	0	0	0	0	0	0	0	0	0	0	0	0	0	0	نينوى
Salah-Aldeen	0	0	0	0	0	0	0	0	0	0	0	0	0	0	0	0	0	0	صلاح الدين
Kirkuk	23	23	0	0	0	0	15	15	0	8	8	0	0	0	0	0	0	0	كركوك
Dyala	12	12	0	0	0	0	5	5	0	7	7	0	0	0	0	0	0	0	ديالى
Baghdad	Rusafa/1	65	65	0	0	0	0	0	0	65	65	0	0	0	0	0	0	0	الرصافة/1
	Rusafa/2	59	59	0	0	0	15	15	0	37	37	0	5	5	0	2	2	0	الرصافة/2
	Rusafa/3	6	6	0	0	0	3	3	0	3	3	0	0	0	0	0	0	0	الرصافة/3
	Karkh/1	0	0	0	0	0	0	0	0	0	0	0	0	0	0	0	0	0	الكرخ/1
	Karkh/2	33	33	0	0	0	15	15	0	15	15	0	3	3	0	0	0	0	0
Karkh/3	0	0	0	0	0	0	0	0	0	0	0	0	0	0	0	0	0	0	الكرخ/3
Al-Anbar	0	0	0	0	0	0	0	0	0	0	0	0	0	0	0	0	0	0	الانبار
Babylon	31	31	0	0	0	3	3	0	22	22	0	4	4	0	2	2	0	0	بابل
Kerbela	17	17	0	0	0	8	8	0	8	8	0	1	1	0	0	0	0	0	كربلاء
Najaf	0	0	0	0	0	0	0	0	0	0	0	0	0	0	0	0	0	0	النجف
Qadysia	0	0	0	0	0	0	0	0	0	0	0	0	0	0	0	0	0	0	القادسية
Al-muthanna	0	0	0	0	0	0	0	0	0	0	0	0	0	0	0	0	0	0	المتن
Wasit	14	14	0	0	0	11	11	0	3	3	0	0	0	0	0	0	0	0	واسط
Thi-Qar	23	23	0	0	0	23	23	0	0	0	0	0	0	0	0	0	0	0	ذي قار
Missan	0	0	0	0	0	0	0	0	0	0	0	0	0	0	0	0	0	0	ميسان
Basrah	5	5	0	0	0	2	2	0	2	2	0	1	1	0	0	0	0	0	البيصرة
Total	288	288	0	0	0	100	100	0	170	170	0	14	14	0	4	4	0	0	المجموع

عدد أعضاء الهيئة التدريسية في المدارس المهنية للفنون التطبيقية حسب الاختصاص والجنس والمحافظة للعام الدراسي 2020/2019

Number of teaching staff in Vocational application arts schools by , specialism, sex, and governorate for 2019/2020

Table (79)

جدول (79)

Governorate	التربية الفنية		التربية الرياضية		الاجتماع		الجغرافية		التاريخ		علوم الحياة		الكيمياء		الفيزياء		الرياضيات		اللغة الكردية		اللغة الانكليزية		اللغة العربية		التربية الاسلامية		المحافظة		
	Art		Sport		Sociology		Geography		History		biology		Chemistry		Physics		Mathematics		Kurdish language		English language		Arabic language		Islamic education				
	اناث	ذكور	اناث	ذكور	اناث	ذكور	اناث	ذكور	اناث	ذكور	اناث	ذكور	اناث	ذكور	اناث	ذكور	اناث	ذكور	اناث	ذكور	اناث	ذكور	اناث	ذكور	اناث	ذكور			
	Female	Male	Female	Male	Female	Male	Female	Male	Female	Male	Female	Male	Female	Male	Female	Male	Female	Male	Female	Male	Female	Male	Female	Male	Female	Male			
Nineveh	0	0	0	0	0	0	0	0	0	0	0	0	0	0	0	0	0	0	0	0	0	0	0	0	0	0	نينوى		
Salah-Aldeen	0	0	0	0	0	0	0	0	0	0	0	0	0	0	0	0	0	0	0	0	0	0	0	0	0	0	صلاح الدين		
Kirkuk	0	0	0	0	0	0	0	0	0	0	0	0	0	0	0	0	0	0	0	0	0	1	0	1	0	1	كركوك		
Dyala	0	0	2	0	0	0	0	0	0	0	0	0	0	0	0	0	2	0	0	0	1	0	0	0	1	0	ديالى		
Baghdad	Rusafa/1	5	0	1	0	0	0	0	0	0	0	0	0	0	1	0	2	0	0	0	3	0	5	0	0	0	1	الرصافة / 1	
	Rusafa/2	18	0	1	0	0	0	0	0	0	0	0	0	0	2	0	0	0	0	0	3	0	3	0	4	0	2	الرصافة / 2	
	Rusafa/3	0	0	0	0	0	0	0	0	0	0	0	0	0	0	0	0	0	0	0	0	0	0	0	0	0	0	3	الرصافة / 3
	Karkh/1	0	0	0	0	0	0	0	0	0	0	0	0	0	0	0	0	0	0	0	0	0	0	0	0	0	0	1	الكرخ / 1
	Karkh/2	2	0	2	0	0	0	0	0	0	0	0	0	0	0	0	4	0	0	0	0	0	0	4	0	4	0	2	الكرخ / 2
Karkh/3	0	0	0	0	0	0	0	0	0	0	0	0	0	0	0	0	0	0	0	0	0	0	0	0	0	0	0	3	الكرخ / 3
Al-Anbar	0	0	0	0	0	0	0	0	0	0	0	0	0	0	0	0	0	0	0	0	0	0	0	0	0	0	0	الانبار	
Babylon	1	0	2	0	0	0	0	0	0	0	0	0	0	0	0	0	1	0	0	0	2	0	4	0	2	0	0	بابل	
Kerbela	2	0	1	0	0	0	0	0	0	0	0	0	0	0	0	0	0	0	0	2	0	0	0	0	0	0	0	كربلاء	
Najaf	0	0	0	0	0	0	0	0	0	0	0	0	0	0	0	0	0	0	0	0	0	0	0	0	0	0	0	النجف	
Qadysia	0	0	0	0	0	0	0	0	0	0	0	0	0	0	0	0	0	0	0	0	0	0	0	0	0	0	0	القادسية	
Al-muthanna	0	0	0	0	0	0	0	0	0	0	0	0	0	0	0	0	0	0	0	0	0	0	0	0	0	0	0	المتنسى	
Wasit	2	0	0	0	0	0	0	0	0	0	0	0	0	0	0	1	0	0	0	1	0	2	0	2	0	0	0	واسط	
Thi-Qar	3	0	0	0	0	0	0	0	0	0	0	0	0	0	1	0	1	0	0	0	0	0	2	0	2	0	0	ذي قار	
Missan	0	0	0	0	0	0	0	0	0	0	0	0	0	0	0	0	0	0	0	0	0	0	0	0	0	0	0	ميسان	
Basrah	1	0	0	0	0	0	0	0	0	0	0	0	0	0	0	0	0	0	0	0	0	0	0	0	0	0	0	البيصرة	
Total	34	0	9	0	0	0	0	0	0	0	0	0	0	0	4	0	12	0	0	0	13	0	21	0	16	0	المجموع		

Con.Table.(79)

تابع جدول (79)

Governorate	السيارات		ميكانيك (خرافة وبراءة)		الكهرباء		البيطرة العامة		مقاومة الافات		اقتصاد وارشاد زراعي		التربية		صناعات غذائية والبان		محاصيل حقلية		البستنة		انتاج حيواني		الغابات		انتاج نباتي		زراعة عامة		المحافظة
	Cars		Mechanic		Electricity		Veterinary		Pest control		Agriculture Advice		Education		Dairy products		Field crops		Gardening		Animalistic product		Forest		Vegetarian product		Agriculture		
	اناث	ذكور	اناث	ذكور	اناث	ذكور	اناث	ذكور	اناث	ذكور	اناث	ذكور	اناث	ذكور	اناث	ذكور	اناث	ذكور	اناث	ذكور	اناث	ذكور	اناث	ذكور	اناث	ذكور	اناث	ذكور	
	Female	Male	Female	Male	Female	Male	Female	Male	Female	Male	Female	Male	Female	Male	Female	Male	Female	Male	Female	Male	Female	Male	Female	Male	Female	Male	Female	Male	
Nineveh	0	0	0	0	0	0	0	0	0	0	0	0	0	0	0	0	0	0	0	0	0	0	0	0	0	0	0	0	نينوى
Salah-Aldeen	0	0	0	0	0	0	0	0	0	0	0	0	0	0	0	0	0	0	0	0	0	0	0	0	0	0	0	0	صلاح الدين
Kirkuk	0	0	0	0	0	0	0	0	0	0	0	0	0	0	0	0	0	0	0	0	0	1	0	0	0	0	0	0	كركوك
Dyala	0	0	0	0	0	0	0	0	0	0	0	0	0	0	0	0	0	0	0	0	0	0	0	0	0	0	0	0	ديالى
Bghdad	Rusafa/1	0	0	0	0	0	0	0	0	0	0	0	0	0	0	0	0	0	0	0	0	0	0	0	0	0	1	0	الرصافة / 1
	Rusafa/2	0	0	0	0	2	0	0	0	0	0	0	2	0	1	0	0	0	0	0	0	0	0	0	0	0	2	0	الرصافة / 2
	Rusafa/3	0	0	0	0	0	0	0	0	0	0	0	0	0	0	0	0	0	0	0	0	0	0	0	0	0	0	0	الرصافة / 3
	Karkh/1	0	0	0	0	0	0	0	0	0	0	0	0	0	0	0	0	0	0	0	0	0	0	0	0	0	0	0	الكرخ / 1
	Karkh/2	0	0	0	0	0	0	0	0	0	0	0	0	0	3	0	0	0	0	0	0	0	0	0	0	0	0	0	الكرخ / 2
Karkh/3	0	0	0	0	0	0	0	0	0	0	0	0	0	0	0	0	0	0	0	0	0	0	0	0	0	0	0	الكرخ / 3	
Al-Anbar	0	0	0	0	0	0	0	0	0	0	0	0	0	0	0	0	0	0	0	0	0	0	0	0	0	0	0	0	الانبار
Babylon	0	0	0	0	0	0	0	0	0	0	1	0	0	0	0	0	0	0	0	0	0	0	0	0	0	0	0	0	بابل
Kerbela	0	0	0	0	0	0	0	0	0	0	0	0	0	0	0	0	0	0	0	0	0	0	0	0	0	0	0	0	كربلاء
Najaf	0	0	0	0	0	0	0	0	0	0	0	0	0	0	0	0	0	0	0	0	0	0	0	0	0	0	0	0	التجف
Qadysia	0	0	0	0	0	0	0	0	0	0	0	0	0	0	0	0	0	0	0	0	0	0	0	0	0	0	0	0	القادسية
Al-muthanna	0	0	0	0	0	0	0	0	0	0	0	0	0	0	0	0	0	0	0	0	0	0	0	0	0	0	0	0	المثنى
Wasit	0	0	0	0	0	0	0	0	0	0	0	0	0	0	0	0	0	0	0	0	0	0	0	0	0	1	0	واسط	
Thi-Qar	0	0	0	0	0	0	0	0	0	0	0	0	0	0	0	0	0	0	0	0	0	0	0	0	0	0	0	0	ذي قار
Missan	0	0	0	0	0	0	0	0	0	0	0	0	0	0	0	0	0	0	0	0	0	0	0	0	0	0	0	0	ميسان
Basrah	0	0	0	0	0	0	0	0	0	0	0	0	0	1	0	0	0	1	0	0	0	0	0	0	0	0	0	0	البصرة
Total	0	0	0	0	2	0	0	0	0	0	1	0	2	0	5	0	0	0	1	0	0	0	1	0	0	0	4	0	المجموع

Con.Table (79)

تابع جدول (79)

Governorate	العلوم التجارية		المعادن		مكننة زراعية		بتروكيماوية		النماذج		البناء		صناعة الزجاج		تاسيسات صحية		الطباعة		النسيج		النجارة		السباكة		راديو وتلفزيون		المعامل		المحافظة	
	Commercial science		Metal		Agricultural Mechanization		Petrochemical		Symbols		Building		Glass industry		Sanitation		Printing		Weaving		Trade		Foundry		Radio & Tv		Factories			
	Female	Male	Female	Male	Female	Male	Female	Male	Female	Male	Female	Male	Female	Male	Female	Male	Female	Male	Female	Male	Female	Male	Female	Male	Female	Male	Female	Male		
Nineveh	0	0	0	0	0	0	0	0	0	0	0	0	0	0	0	0	0	0	0	0	0	0	0	0	0	0	0	0	نينوى	
Salah-Aldeen	0	0	0	0	0	0	0	0	0	0	0	0	0	0	0	0	0	0	0	0	0	0	0	0	0	0	0	0	صلاح الدين	
Kirkuk	0	0	0	0	0	0	0	0	0	0	1	0	0	0	0	0	0	0	0	0	0	0	0	0	2	0	0	0	كركوك	
Dyala	0	0	0	0	0	0	0	0	0	0	0	0	0	0	0	0	0	0	0	0	0	0	0	0	0	0	0	0	ديالى	
Baghdad	Rusafa/1	29	0	0	0	0	0	0	0	0	0	0	0	0	0	0	0	0	0	0	0	0	0	0	0	0	0	0	الرصافة / 1	
	Rusafa/2	0	0	0	0	0	0	0	0	0	0	0	0	0	0	11	0	0	0	0	0	0	0	0	0	0	0	0	0	الرصافة / 2
	Rusafa/3	3	0	0	0	0	0	0	0	0	0	0	0	0	0	0	0	0	0	0	0	0	0	0	0	0	0	0	0	الرصافة / 3
	Karkh/1	0	0	0	0	0	0	0	0	0	0	0	0	0	0	0	0	0	0	0	0	0	0	0	0	0	0	0	0	الكرخ / 1
	Karkh/2	4	0	0	0	0	0	0	0	0	0	0	0	0	0	0	0	0	0	0	0	0	0	0	0	0	0	0	0	الكرخ / 2
	Karkh/3	0	0	0	0	0	0	0	0	0	0	0	0	0	0	0	0	0	0	0	0	0	0	0	0	0	0	0	0	الكرخ / 3
Al-Anbar	0	0	0	0	0	0	0	0	0	0	0	0	0	0	0	0	0	0	0	0	0	0	0	0	0	0	0	0	الانبار	
Babylon	9	0	0	0	0	0	1	0	0	0	0	0	0	0	0	0	0	0	0	0	0	0	0	0	0	0	0	0	بابل	
Kerbela	1	0	0	0	0	0	0	0	0	0	0	0	0	0	0	0	0	0	0	0	0	0	0	0	0	0	0	0	كربلاء	
Najaf	0	0	0	0	0	0	0	0	0	0	0	0	0	0	0	0	0	0	0	0	0	0	0	0	0	0	0	0	النجف	
Qadysia	0	0	0	0	0	0	0	0	0	0	0	0	0	0	0	0	0	0	0	0	0	0	0	0	0	0	0	0	القادسية	
Al-muthanna	0	0	0	0	0	0	0	0	0	0	0	0	0	0	0	0	0	0	0	0	0	0	0	0	0	0	0	0	المثنى	
Wasit	0	0	0	0	0	0	0	0	0	0	0	0	0	0	0	0	0	1	0	0	0	0	0	0	1	0	0	0	واسط	
Thi-Qar	0	0	0	0	0	0	0	0	0	0	0	0	0	0	0	0	0	0	0	0	0	0	0	0	0	0	0	0	ذي قار	
Missan	0	0	0	0	0	0	0	0	0	0	0	0	0	0	0	0	0	0	0	0	0	0	0	0	0	0	0	0	ميسان	
Basrah	0	0	0	0	0	0	0	0	0	0	0	0	0	0	0	0	0	0	0	0	0	0	0	0	0	0	0	0	البيصرة	
Total	46	0	0	0	0	0	1	0	0	0	1	0	0	0	0	11	0	1	0	0	0	0	0	0	3	0	0	0	المجموع	

Con.Table.(79)

تابع جدول (79)

Governorate	قانون		علم نفس		رسم هندسي		هندسة كيميائية		تعاونيات زراعية		ادارة مزارع		السكرتارية		الاقتصاد		الاحصاء		ادارة		محاسبة		المحافظة
	Law		Psychology		Chemical engineering		Chemical Engineering		Agricultural cooperatives		Management of farms		Secretary		Economy		Statistic		Administration		Accounting		
	اناث	ذكور	اناث	ذكور	اناث	ذكور	اناث	ذكور	اناث	ذكور	اناث	ذكور	اناث	ذكور	اناث	ذكور	اناث	ذكور	اناث	ذكور	اناث	ذكور	
	Female	Male	Female	Male	Female	Male	Female	Male	Female	Male	Female	Male	Female	Male	Female	Male	Female	Male	Female	Male	Female	Male	
Nineveh	0	0	0	0	0	0	0	0	0	0	0	0	0	0	0	0	0	0	0	0	0	0	نينوى
Salah-Aldeen	0	0	0	0	0	0	0	0	0	0	0	0	0	0	0	0	0	0	0	0	0	0	صلاح الدين
Kirkuk	0	0	0	0	1	0	0	0	0	0	0	0	0	0	1	0	0	0	0	0	0	0	كركوك
Dyala	0	0	0	0	0	0	0	0	0	0	0	0	0	0	0	0	0	0	0	0	0	0	ديالى
Baghdad	Rusafa/1	0	0	0	0	0	0	0	0	0	0	0	0	0	3	0	2	0	2	0	3	0	الرصافة / 1
	Rusafa/2	0	0	0	0	1	0	0	0	0	0	0	0	0	0	0	1	0	1	0	0	0	الرصافة / 2
	Rusafa/3	0	0	0	0	0	0	0	0	0	0	0	0	0	0	0	0	0	0	0	0	0	الرصافة / 3
	Karkh/1	0	0	0	0	0	0	0	0	0	0	0	0	0	0	0	0	0	0	0	0	0	الكرخ / 1
	Karkh/2	0	0	0	0	0	0	0	0	0	0	0	0	0	0	0	0	0	4	0	0	0	الكرخ / 2
	Karkh/3	0	0	0	0	0	0	0	0	0	0	0	0	0	0	0	0	0	0	0	0	0	الكرخ / 3
Al-Anbar	0	0	0	0	0	0	0	0	0	0	0	0	0	0	0	0	0	0	0	0	0	0	الانبار
Babylon	0	0	0	0	0	0	0	0	0	0	0	0	0	0	1	0	0	0	3	0	0	0	بابل
Kerbela	0	0	0	0	1	0	0	0	0	0	0	0	0	0	0	0	1	0	0	0	1	0	كربلاء
Najaf	0	0	0	0	0	0	0	0	0	0	0	0	0	0	0	0	0	0	0	0	0	0	النجف
Qadysia	0	0	0	0	0	0	0	0	0	0	0	0	0	0	0	0	0	0	0	0	0	0	القادسية
Al-muthanna	0	0	0	0	0	0	0	0	0	0	0	0	0	0	0	0	0	0	0	0	0	0	المثنى
Wasit	0	0	0	0	0	0	0	0	0	0	0	0	0	0	0	0	0	0	0	0	0	0	واسط
Thi-Qar	0	0	0	0	0	0	0	0	0	0	0	0	0	0	0	0	0	0	0	0	0	0	ذي قار
Missan	0	0	0	0	0	0	0	0	0	0	0	0	0	0	0	0	0	0	0	0	0	0	ميسان
Basrah	0	0	0	0	0	0	0	0	0	0	0	0	0	0	0	0	0	0	0	0	0	0	البصرة
Total	0	0	0	0	3	0	0	0	0	0	0	0	0	0	5	0	4	0	10	0	4	0	المجموع

con.Table(79)

تابع جدول (79)

Governorate	المجموع		اخرى		لغة تركمانية		لغة سريانية		محاسب كلفة		حاسوب		اقتصاد منزلي		المحافظة	
	Total		other		Turkoman language		Syriac language		Accounting cost		Farm administrative		Geometrical			
	مجموع	اناث	ذكور	اناث	ذكور	اناث	ذكور	اناث	ذكور	اناث	ذكور	اناث	ذكور	اناث		ذكور
	Total	Female	Male	Female	Male	Female	Male	Female	Male	Female	Male	Female	Male	Female		Male
Nineveh	0	0	0	0	0	0	0	0	0	0	0	0	0	0	نينوى	
Salah-Aldeen	0	0	0	0	0	0	0	0	0	0	0	0	0	0	صلاح الدين	
Kirkuk	23	23	0	10	0	0	0	0	0	0	0	3	0	0	كركوك	
Dyala	12	12	0	6	0	0	0	0	0	0	0	0	0	0	ديالى	
Baghdad	Rusafa/1	65	65	0	6	0	0	0	0	2	0	0	0	0	الرصافة / 1	
	Rusafa/2	59	59	0	4	0	0	0	0	0	0	2	0	1	الرصافة / 2	
	Rusafa/3	6	6	0	3	0	0	0	0	0	0	0	0	0	الرصافة / 3	
	Karkh/1	0	0	0	0	0	0	0	0	0	0	0	0	0	الكرخ / 1	
	Karkh/2	33	33	0	2	0	0	0	0	0	0	0	0	4	الكرخ / 2	
	Karkh/3	0	0	0	0	0	0	0	0	0	0	0	0	0	الكرخ / 3	
Al-Anbar	0	0	0	0	0	0	0	0	0	0	0	0	0	0	الانبار	
Babylon	31	31	0	2	0	0	0	0	0	0	0	0	2	0	بابل	
Kerbela	17	17	0	5	0	0	0	0	0	0	2	0	1	0	كربلاء	
Najaf	0	0	0	0	0	0	0	0	0	0	0	0	0	0	النجف	
Qadysia	0	0	0	0	0	0	0	0	0	0	0	0	0	0	القادسية	
Al-muthanna	0	0	0	0	0	0	0	0	0	0	0	0	0	0	المثنى	
Wasit	14	14	0	1	0	0	0	0	0	0	0	0	2	0	واسط	
Thi-Qar	23	23	0	0	0	0	0	0	0	0	0	0	14	0	ذي قار	
Missan	0	0	0	0	0	0	0	0	0	0	0	0	0	0	ميسان	
Basrah	5	5	0	2	0	0	0	0	0	0	0	0	0	0	البصرة	
Total	288	288	0	41	0	0	0	0	0	2	0	7	0	24	0	المجموع

عدد أعضاء الهيئة التدريسية في المدارس المهنية للفنون التطبيقية حسب قوة العمل والجنس والمحافظة للعام الدراسي 2020/2019

Number of teaching staff in Vocational application arts schools by ,enrolled, sex , and governorate for 2019/2020

Table ( 80 )

جدول ( 80 )

Governorate	عدد اعضاء الهيئات التعليمية المشاركين في الدورات التدريبية للعام السابق			مجموع داخل قوة العمل وخارجها			خارج قوة العمل			داخل قوة العمل			المحافظة	
	No.of teachers participate in training courses(last year)			Total inside of work force and out			out of work force			inside of work force				
	المجموع	اناث	ذكور	المجموع	اناث	ذكور	المجموع	اناث	ذكور	المجموع	اناث	ذكور		
	Total	Female	Male	Total	Female	Male	Total	Female	Male	Total	Female	Male		
Nineveh	0	0	0	0	0	0	0	0	0	0	0	0	نينوى	
Salah-Aldeen	0	0	0	0	0	0	0	0	0	0	0	0	صلاح الدين	
Kirkuk	0	0	0	23	23	0	9	9	0	14	14	0	كركوك	
Dyala	7	3	4	12	12	0	2	2	0	10	10	0	ديالى	
Baghdad	Rusafa/1	15	15	0	65	65	0	3	3	0	62	62	0	الرصافة/1
	Rusafa/2	2	2	0	59	59	0	8	8	0	51	51	0	الرصافة/2
	Rusafa/3	0	0	0	6	6	0	0	0	0	6	6	0	الرصافة/3
	Karkh/1	0	0	0	0	0	0	0	0	0	0	0	0	الكرخ/1
	Karkh/2	13	13	0	33	33	0	1	1	0	32	32	0	الكرخ/2
	Karkh/3	0	0	0	0	0	0	0	0	0	0	0	0	الكرخ/3
Al-Anbar	0	0	0	0	0	0	0	0	0	0	0	0	الانبار	
Babylon	0	0	0	31	31	0	2	2	0	29	29	0	بابل	
Kerbela	0	0	0	17	17	0	1	1	0	16	16	0	كربلاء	
Najaf	0	0	0	0	0	0	0	0	0	0	0	0	النجف	
Qadysia	0	0	0	0	0	0	0	0	0	0	0	0	القادسية	
Al-muthanna	0	0	0	0	0	0	0	0	0	0	0	0	المثنى	
Wasit	0	0	0	14	14	0	0	0	0	14	14	0	واسط	
Thi-Qar	0	0	0	23	23	0	0	0	0	23	23	0	ذي قار	
Missan	0	0	0	0	0	0	0	0	0	0	0	0	ميسان	
Basrah	0	0	0	5	5	0	0	0	0	5	5	0	البصرة	
<b>Total</b>	<b>37</b>	<b>33</b>	<b>4</b>	<b>288</b>	<b>288</b>	<b>0</b>	<b>26</b>	<b>26</b>	<b>0</b>	<b>262</b>	<b>262</b>	<b>0</b>	<b>المجموع</b>	

عدد الشعب في المدارس المهنية للفنون التطبيقية حسب الصف والجنس والمحافظه للعام الدراسي 2020/2019

Number of grades in Vocational application arts schools by , grade sex, and governorate for 2019/2020

Table ( 81 )

جدول ( 81 )

Governorate	المجموع الكلي				الصف الثالث				الصف الثاني				الصف الاول				المحافظة	
	Total				Third grade				Second grade				First grade					
	مجموع	مختلطة	إناث	ذكور	مجموع	مختلطة	إناث	ذكور	مجموع	مختلطة	إناث	ذكور	مجموع	مختلطة	إناث	ذكور		
Total	Mixed	Female	Male	Total	Mixed	Female	Male	Total	Mixed	Female	Male	Total	Mixed	Female	Male			
Nineveh	9	0	8	1	0	0	0	0	3	0	3	0	6	0	5	1	نينوى	
Salah-Aldeen	0	0	0	0	0	0	0	0	0	0	0	0	0	0	0	0	صلاح الدين	
Kirkuk	6	0	6	0	2	0	2	0	2	0	2	0	2	0	2	0	كركوك	
Dyala	10	2	8	0	3	0	3	0	4	1	3	0	3	1	2	0	ديالى	
Baghdad	Rusafa/1	23	0	23	0	7	0	7	0	8	0	8	0	8	0	8	0	لرصافة/1
	Rusafa/2	21	0	21	0	6	0	6	0	8	0	8	0	7	0	7	0	لرصافة/2
	Rusafa/3	3	0	3	0	1	0	1	0	1	0	1	0	1	0	1	0	لرصافة/3
	Karkh/1	7	0	7	0	2	0	2	0	3	0	3	0	2	0	2	0	لكرخ/1
	Karkh/2	12	0	12	0	3	0	3	0	5	0	5	0	4	0	4	0	لكرخ/2
	Karkh/3	3	0	3	0	1	0	1	0	1	0	1	0	1	0	1	0	لكرخ/3
Al-Anbar	0	0	0	0	0	0	0	0	0	0	0	0	0	0	0	0	الانبار	
Babylon	12	0	12	0	3	0	3	0	4	0	4	0	5	0	5	0	بابل	
Kerbela	8	0	8	0	2	0	2	0	3	0	3	0	3	0	3	0	كربلاء	
Najaf	6	0	6	0	2	0	2	0	2	0	2	0	2	0	2	0	النجف	
Qadysia	6	0	6	0	2	0	2	0	2	0	2	0	2	0	2	0	القادسية	
Al-muthanna	5	0	5	0	2	0	2	0	2	0	2	0	1	0	1	0	المتشي	
Wasit	7	0	6	1	3	0	2	1	2	0	2	0	2	0	2	0	واسط	
Thi-Qar	12	0	12	0	3	0	3	0	4	0	4	0	5	0	5	0	ذي قار	
Missan	0	0	0	0	0	0	0	0	0	0	0	0	0	0	0	0	ميسان	
Basrah	7	0	7	0	2	0	2	0	2	0	2	0	3	0	3	0	البصرة	
Total	157	2	153	2	44	0	43	1	56	1	55	0	57	1	55	1	المجموع	



عدد الابنية المدرسية وعدد المكتبات في المدارس المهنية للفنون التطبيقية حسب المحافظة للعام الدراسي 2020/2019

Number of school buildings and libraries in vocational application arts schools by governorate for 2019/2020

جدول ( 82 )

Table ( 82 )

Governorate	عدد طوابق الابنية			المجموع	عدد الابنية حسب مادة البناء					المجموع	عدد الابنية حسب نوع البناء			المجموع	عدد الابنية حسب الحالة العمرانية			عدد الابنية التي تشغلها			المجموع	عدد الابنية حسب العائدية			المحافظة		
	NO.of building floors				No. of builds by materials						No.of builds by type of Building		No.of Builds			Used Builds			Builds by owners								
	3 طوابق	طابقين	طابق 1		أخرى	كرافان	بناء جاهز	هياكل حديدية	طين او صريقة		طابوق	غير مدرسي	مدرسي		غير صالحة	بحاجة الى ترميم	صالحة	ثلاث مدارس	مدرستان	مدرسة واحدة		مستأجرة	حكومية	أخرى		للتربية	
Total	Floour3	Floour2	Floour1	Total	Others	Caravan	Build ready	Iron structures	Clay	Bricks	Total	Non-school	school	Total	Not good	Disrepair	Suitable	Total	Three schools	Two schools	One school	Total	Rented	For others	For Education		
Nineveh	0	0	0	0	0	0	0	0	0	0	0	0	0	0	0	0	0	0	0	0	0	0	0	0	0	0	نينوى
Salah-Aldeen	0	0	0	0	0	0	0	0	0	0	0	0	0	0	0	0	0	0	0	0	0	0	0	0	0	0	صلاح الدين
Kirkuk	0	0	0	0	0	0	0	0	0	0	0	0	0	0	0	0	0	0	0	0	0	0	0	0	0	0	كركوك
Dyala	0	0	0	0	0	0	0	0	0	0	0	0	0	0	0	0	0	0	0	0	0	0	0	0	0	0	ديالى
Baghdad	Rusafa/1	0	0	0	0	0	0	0	0	0	0	0	0	0	0	0	0	0	0	0	0	0	0	0	0	0	الرصافة/1
	Rusafa/2	1	1	0	0	1	0	0	0	0	1	1	0	1	1	0	0	1	1	0	0	1	1	0	0	1	الرصافة/2
	Rusafa/3	0	0	0	0	0	0	0	0	0	0	0	0	0	0	0	0	0	0	0	0	0	0	0	0	0	الرصافة/3
	Karkh/1	0	0	0	0	0	0	0	0	0	0	0	0	0	0	0	0	0	0	0	0	0	0	0	0	0	الكرخ/1
	Karkh/2	0	0	0	0	0	0	0	0	0	0	0	0	0	0	0	0	0	0	0	0	0	0	0	0	0	الكرخ/2
Karkh/3	0	0	0	0	0	0	0	0	0	0	0	0	0	0	0	0	0	0	0	0	0	0	0	0	0	الكرخ/3	
Al-Anbar	0	0	0	0	0	0	0	0	0	0	0	0	0	0	0	0	0	0	0	0	0	0	0	0	0	0	الانبار
Babylon	2	0	1	1	2	0	0	0	0	0	2	2	0	2	2	0	2	0	2	0	0	2	2	0	0	2	بابل
Kerbela	0	0	0	0	0	0	0	0	0	0	0	0	0	0	0	0	0	0	0	0	0	0	0	0	0	0	كربلاء
Najaf	0	0	0	0	0	0	0	0	0	0	0	0	0	0	0	0	0	0	0	0	0	0	0	0	0	0	النجف
Qadysia	0	0	0	0	0	0	0	0	0	0	0	0	0	0	0	0	0	0	0	0	0	0	0	0	0	0	القادسية
Al-muthanna	0	0	0	0	0	0	0	0	0	0	0	0	0	0	0	0	0	0	0	0	0	0	0	0	0	0	المتنسى
Wasit	0	0	0	0	0	0	0	0	0	0	0	0	0	0	0	0	0	0	0	0	0	0	0	0	0	0	واسط
Thi-Qar	0	0	0	0	0	0	0	0	0	0	0	0	0	0	0	0	0	0	0	0	0	0	0	0	0	0	ذي قار
Missan	0	0	0	0	0	0	0	0	0	0	0	0	0	0	0	0	0	0	0	0	0	0	0	0	0	0	ميسان
Basrah	0	0	0	0	0	0	0	0	0	0	0	0	0	0	0	0	0	0	0	0	0	0	0	0	0	0	البصرة
Total	3	1	1	1	3	0	0	0	0	0	3	3	0	3	3	0	2	1	3	0	0	3	3	0	0	3	المجموع

Governorate	المكتبات المدرسية Libraries		عدد الابنية التي تحتوي على سياج	عدد الابنية المزودة بخدمة المجاري	عدد الابنية التي يصلها الماء الصالح للشرب	عدد الابنية التي فيها مرافق صحية	المجموع الكلي للابنية	المجموع	حجم المدرسة School size					المحافظة	
	عدد الكتب No. of books	عدد المكتبات Libraries							Builds have school wall	Builds have sanitation service	Build received pure water	builds have hmpouved toillet fachihty	Total		Class5 صف 24
Nineveh	0	0	0	0	0	0	0	0	0	0	0	0	0	0	نينوى
Salah-Aldeen	0	0	0	0	0	0	0	0	0	0	0	0	0	0	صلاح الدين
Kirkuk	0	0	0	0	0	0	0	0	0	0	0	0	0	0	كركوك
Dyala	0	0	0	0	0	0	0	0	0	0	0	0	0	0	ديالى
Baghdad	Rusafa/1	0	0	0	0	0	0	0	0	0	0	0	0	0	الرصافة/1
	Rusafa/2	19	1	1	1	1	1	1	0	1	0	0	0	0	الرصافة/2
	Rusafa/3	0	0	0	0	0	0	0	0	0	0	0	0	0	الرصافة/3
	Karkh/1	0	0	0	0	0	0	0	0	0	0	0	0	0	الكرخ/1
	Karkh/2	0	0	0	0	0	0	0	0	0	0	0	0	0	الكرخ/2
	Karkh/3	0	0	0	0	0	0	0	0	0	0	0	0	0	الكرخ/3
Al-Anbar	0	0	0	0	0	0	0	0	0	0	0	0	0	0	الانبار
Babylon	609	2	2	2	2	2	2	2	0	0	0	0	2	0	بابل
Kerbela	0	0	0	0	0	0	0	0	0	0	0	0	0	0	كربلاء
Najaf	0	0	0	0	0	0	0	0	0	0	0	0	0	0	النجف
Qadysia	0	0	0	0	0	0	0	0	0	0	0	0	0	0	القادسية
Al-muthanna	0	0	0	0	0	0	0	0	0	0	0	0	0	0	المتنسى
Wasit	0	0	0	0	0	0	0	0	0	0	0	0	0	0	واسط
Thi-Qar	210	2	0	0	0	0	0	0	0	0	0	0	0	0	ذي قار
Missan	0	0	0	0	0	0	0	0	0	0	0	0	0	0	ميسان
Basrah	0	0	0	0	0	0	0	0	0	0	0	0	0	0	البيصرة
<b>Total</b>	<b>838</b>	<b>5</b>	<b>3</b>	<b>3</b>	<b>3</b>	<b>3</b>	<b>3</b>	<b>3</b>	<b>0</b>	<b>1</b>	<b>0</b>	<b>0</b>	<b>2</b>	<b>0</b>	<b>المجموع</b>

القسم السابع  
المدارس المهنية للحاسوب وتقنية  
المعلومات

عدد المدارس وعدد الطلبة المقبولين الجدد والطلبة الموجودين واعضاء الهيئة التدريسية واستقلالية وبيئة المدرسة في مدارس الحاسوب وتقنية المعلومات حسب الجنس والمحافظه (الصباحي والمسائي) للعام الدراسي 2020/2019

Number of schools , accepted and existing students ,teaching staff and the independence of computer and information technology schools by sex and governorate (morning and evening) for 2019/2020

Tabel (83)

جدول ( 83 )

Governorate	بيئة المدرسة			استقلالية المدرسة			عدد أعضاء الهيئة التدريسية			عدد الطلبة الموجودين			عدد الطلبة المقبولين الجدد			عدد المدارس			المحافظة	
	School environment			school independence			Teaching staff			Existing students			Number of new students			No .of schools				
	مجموع	ريف	حضر	مجموع	ضيف	اصلية	مجموع	اثاث	ذكور	مجموع	إناث	ذكور	مجموع	إناث	ذكور	مجموع	مختلط	إناث		ذكور
Total	Rural	Urban	Total	Guest	Origion	Total	Female	Male	Total	Female	Male	Total	Female	Male	Total	Mixed	Female	Male		
Nineveh	0	0	0	0	0	0	0	0	0	169	76	93	101	49	52	0	0	0	0	نينوى
Salah_Aldeen	0	0	0	0	0	0	0	0	0	0	0	0	0	0	0	0	0	0	0	صلاح الدين
Kirkuk	3	0	3	3	2	1	54	32	22	375	49	326	132	13	119	3	0	2	1	كركوك
Dyala	2	0	2	2	0	2	107	63	44	512	232	280	164	68	96	2	0	2	0	ديالى
Baghdad	Al-Rusafa/1	0	0	0	0	0	123	79	44	1047	137	910	376	53	323	0	0	0	0	الرصافة/1
	Al-Rusafa/2	1	0	1	1	1	87	60	27	1254	282	972	452	114	338	1	0	1	0	الرصافة/2
	Al-Rusafa/3	0	0	0	0	0	13	11	2	124	0	124	41	0	41	0	0	0	0	الرصافة/3
	Al-Karkh/1	4	0	4	4	0	156	114	42	628	120	508	278	60	218	4	0	1	3	الكرخ/1
	Al-Karkh/2	1	0	1	1	0	62	35	27	470	69	401	181	25	156	1	0	0	1	الكرخ/2
	Al-Karkh/3	0	0	0	0	0	0	0	0	130	0	130	39	0	39	0	0	0	0	0
AL_Anbar	0	0	0	0	0	0	0	0	0	0	0	0	0	0	0	0	0	0	0	الانبار
Babylon	0	0	0	0	0	0	33	28	5	185	96	89	73	36	37	0	0	0	0	بابل
Kerbela	0	0	0	0	0	0	14	2	12	127	0	127	59	0	59	0	0	0	0	كربلاء
Najaf	0	0	0	0	0	0	0	0	0	521	122	399	158	47	111	0	0	0	0	النجف
Qadysia	0	0	0	0	0	0	0	0	0	373	204	169	127	84	43	0	0	0	0	القادسية
Al-muthanna	0	0	0	0	0	0	0	0	0	49	0	49	18	0	18	0	0	0	0	المثنى
Wasit	0	0	0	0	0	0	35	27	8	697	302	395	270	135	135	0	0	0	0	واسط
Thi-Qar	0	0	0	0	0	0	14	4	10	795	370	425	178	65	113	0	0	0	0	ذي قار
Missan	0	0	0	0	0	0	0	0	0	267	0	267	77	0	77	0	0	0	0	ميسان
Basrah	0	0	0	0	0	0	19	8	11	178	0	178	61	0	61	0	0	0	0	البصرة
<b>Total</b>	<b>11</b>	<b>0</b>	<b>11</b>	<b>11</b>	<b>3</b>	<b>8</b>	<b>717</b>	<b>463</b>	<b>254</b>	<b>7901</b>	<b>2059</b>	<b>5842</b>	<b>2785</b>	<b>749</b>	<b>2036</b>	<b>11</b>	<b>0</b>	<b>6</b>	<b>5</b>	<b>المجموع</b>

عدد المدارس والطلبة الموجودين واعضاء الهيئة التدريسية وعدد الشعب في مدارس الحاسوب وتقنية المعلومات حسب الصف والجنس والمحافظه (الصباحي والمسائي) للعام الدراسي 2019 / 2020

Number of schools , existing students ,teaching staff and the number gradees in the computer and information technology schools by grade , sex and governorate (morning and evening) for 2019 / 2020

Tabel (84 )

جدول ( 84 )

Governorate	عدد الطلبة الموجودين حسب الصف																			عدد المدارس حسب الازدواجية					المحافظة	
	عدد الشعب			عدد أعضاء الهيئة التدريسية						Existing students by grade										No of schools						
	No of grades			Number of teaching staff			المجموع الكلي			الصف الثالث			الصف الثاني			الصف الاول			مزدوجة							
	مجموع مختلط اناث ذكور			مجموع اناث ذكور			مجموع اناث ذكور			مجموع اناث ذكور			مجموع اناث ذكور			مجموع اناث ذكور			مجموع مع نفسها ومع اخرى							
	Total	Mixed	Female	Male	Total	Female	Male	Total	Female	Male	Total	Female	Male	Total	Female	Male	Total	Female	Male	Total	duplicity with itself	duplicity with another	duplicity by itself	not duplicity		
Nineveh	16	1	7	8	0	0	0	169	76	93	11	0	11	48	24	24	110	52	58	0	0	0	0	0	نينوى	
Salah_Aldeen	0	0	0	0	0	0	0	0	0	0	0	0	0	0	0	0	0	0	0	0	0	0	0	0	صلاح الدين	
Kirkuk	21	1	3	17	54	32	22	375	49	326	101	13	88	122	21	101	152	15	137	3	0	2	0	1	كركوك	
Dyala	33	6	12	15	107	63	44	512	232	280	183	78	105	155	83	72	174	71	103	2	0	1	0	1	ديالى	
Baghdad	Al-Rusafa/1	53	0	8	45	123	79	44	1047	137	910	327	43	284	330	40	290	390	54	336	0	0	0	0	0	الرصافة/1
	Al-Rusafa/2	65	0	15	50	87	60	27	1254	282	972	368	68	300	414	97	317	472	117	355	1	0	1	0	0	الرصافة/2
	Al-Rusafa/3	5	0	0	5	13	11	2	124	0	124	34	0	34	49	0	49	41	0	41	0	0	0	0	0	الرصافة/3
	Al-Karkh/1	40	0	7	33	156	114	42	628	120	508	169	30	139	174	30	144	285	60	225	4	0	0	0	4	الكرخ/1
	Al-Karkh/2	23	0	4	19	62	35	27	470	69	401	135	15	120	150	29	121	185	25	160	1	0	0	0	1	الكرخ/2
	Al-Karkh/3	7	0	0	7	0	0	0	130	0	130	48	0	48	41	0	41	41	0	41	0	0	0	0	0	0
AL_Anbar	0	0	0	0	0	0	0	0	0	0	0	0	0	0	0	0	0	0	0	0	0	0	0	0	0	الانبار
Babylon	11	0	6	5	33	28	5	185	96	89	42	23	19	67	37	30	76	36	40	0	0	0	0	0	0	بابل
Kerbela	6	0	0	6	14	2	12	127	0	127	28	0	28	39	0	39	60	0	60	0	0	0	0	0	0	كربلاء
Najaf	26	0	6	20	0	0	0	521	122	399	167	36	131	165	39	126	189	47	142	0	0	0	0	0	0	النجف
Qadysia	12	9	3	0	0	0	0	373	204	169	144	62	82	102	58	44	127	84	43	0	0	0	0	0	0	القادسية
Al-muthanna	3	0	0	3	0	0	0	49	0	49	10	0	10	17	0	17	22	0	22	0	0	0	0	0	0	المتنسى
Wasit	32	0	13	19	35	27	8	697	302	395	224	85	139	186	80	106	287	137	150	0	0	0	0	0	0	واسيط
Thi-Qar	23	0	13	10	14	4	10	795	370	425	290	129	161	236	137	99	269	104	165	0	0	0	0	0	0	ذي قار
Missan	7	0	0	7	0	0	0	267	0	267	113	0	113	79	0	79	75	0	75	0	0	0	0	0	0	ميسان
Basrah	9	0	0	9	19	8	11	178	0	178	58	0	58	52	0	52	68	0	68	0	0	0	0	0	0	البصرة
Total	392	17	97	278	717	463	254	7901	2059	5842	2452	582	1870	2426	675	1751	3023	802	2221	11	0	4	0	7	المجموع	

عدد المدارس والطلبة الموجودين واعضاء الهيئة التدريسية وعدد الشعب في مدارس الحاسوب وتقنية المعلومات حسب الصف والجنس والمحافظه (الصباحي فقط ) للعام الدراسي 2020/2019

Number of schools , existing students ,teaching staff and the number gradees in the computer and information technology schools by grade , sex and governorate (morning) for 2019/2020

Tabel ( 85 )

جدول ( 85 )

Governorate	عدد الشعب			عدد أعضاء الهيئة التدريسية			عدد الطلبة الموجودين حسب الصف												عدد المدارس				المحافظة				
	No of grades			Number of teaching staff			Existing students by grade												No of schools								
							المجموع الكلي			الصف الثالث			الصف الثاني			الصف الاول											
	مجموع	مختلط	إناث	ذكور	مجموع	إناث	ذكور	مجموع	إناث	ذكور	مجموع	إناث	ذكور	مجموع	إناث	ذكور	مجموع	إناث	ذكور	مجموع	مختلط	إناث		ذكور	إناث	ذكور	
Total	Mixed	Female	Male	Total	Female	Male	Total	Female	Male	Total	Female	Male	Total	Female	Male	Total	Female	Male	Total	Female	Male	Total	Mixed	Female	Male		
Nineveh	16	1	7	8	0	0	0	169	76	93	11	0	11	48	24	24	110	52	58	0	0	0	0	0	0	0	نينوى
Salah_Aldeen	0	0	0	0	0	0	0	0	0	0	0	0	0	0	0	0	0	0	0	0	0	0	0	0	0	0	صلاح الدين
Kirkuk	21	1	3	17	54	32	22	375	49	326	101	13	88	122	21	101	152	15	137	3	0	2	1	0	0	0	كركوك
Dyala	33	6	12	15	107	63	44	512	232	280	183	78	105	155	83	72	174	71	103	2	0	2	0	0	0	0	ديالى
Baghdad	Al-Rusafa/1	53	0	8	45	123	79	44	1047	137	910	327	43	284	330	40	290	390	54	336	0	0	0	0	0	0	الرصافة/1
	Al-Rusafa/2	65	0	15	50	87	60	27	1254	282	972	368	68	300	414	97	317	472	117	355	1	0	1	0	0	0	الرصافة/2
	Al-Rusafa/3	5	0	0	5	13	11	2	124	0	124	34	0	34	49	0	49	41	0	41	0	0	0	0	0	0	الرصافة/3
	Al-Karkh/1	40	0	7	33	156	114	42	628	120	508	169	30	139	174	30	144	285	60	225	4	0	1	3	0	0	الكرخ/1
Al-Karkh/2	23	0	4	19	62	35	27	470	69	401	135	15	120	150	29	121	185	25	160	1	0	0	1	0	0	الكرخ/2	
Al-Karkh/3	7	0	0	7	0	0	0	130	0	130	48	0	48	41	0	41	41	0	41	0	0	0	0	0	0	0	الكرخ/3
AL_Anbar	0	0	0	0	0	0	0	0	0	0	0	0	0	0	0	0	0	0	0	0	0	0	0	0	0	0	الانبار
Babylon	11	0	6	5	33	28	5	185	96	89	42	23	19	67	37	30	76	36	40	0	0	0	0	0	0	0	بابل
Kerbela	6	0	0	6	14	2	12	127	0	127	28	0	28	39	0	39	60	0	60	0	0	0	0	0	0	0	كربلاء
Najaf	26	0	6	20	0	0	0	521	122	399	167	36	131	165	39	126	189	47	142	0	0	0	0	0	0	0	النجف
Qadysia	12	9	3	0	0	0	0	373	204	169	144	62	82	102	58	44	127	84	43	0	0	0	0	0	0	0	القادسية
Al-muthanna	3	0	0	3	0	0	0	49	0	49	10	0	10	17	0	17	22	0	22	0	0	0	0	0	0	0	المثنى
Wasit	32	0	13	19	35	27	8	697	302	395	224	85	139	186	80	106	287	137	150	0	0	0	0	0	0	0	واسط
Thi-Qar	23	0	13	10	14	4	10	795	370	425	290	129	161	236	137	99	269	104	165	0	0	0	0	0	0	0	ذي قار
Missan	7	0	0	7	0	0	0	267	0	267	113	0	113	79	0	79	75	0	75	0	0	0	0	0	0	0	ميسان
Basrah	9	0	0	9	19	8	11	178	0	178	58	0	58	52	0	52	68	0	68	0	0	0	0	0	0	0	البصرة
Total	392	17	97	278	717	463	254	7901	2059	5842	2452	582	1870	2426	675	1751	3023	802	2221	11	0	6	5	0	0	0	المجموع

\* لا توجد مدارس مسانبة للحاسوب وتقنية المعلومات

عدد الطلبة المقبولين الجدد في مدارس الحاسوب وتقنية المعلومات حسب العمر والجنس والمحافظه ( الصباحي والمسائي ) للعام الدراسي 2020/2019

Number of new students in the computer and information technology schools by age , sex and governorate (morning and evening) for 2019/2020

Tabel ( 86) (86) جدول

Governorate	المجموع		عمر 19 سنة		عمر 18 سنة		عمر 17 سنة		عمر 16 سنة		عمر 15 سنة		المحافظة		
	Total		19 years		18 years		17 years		16 years		15 years				
	مجموع	إناث	ذكور	إناث	ذكور	إناث	ذكور	إناث	ذكور	إناث	ذكور	إناث		ذكور	
	Total	Female	Male	Female	Male	Female	Male	Female	Male	Female	Male	Female	Male		
Nineveh	101	49	52	16	10	10	10	14	14	5	11	4	7	نينوى	
Salah_Aldeen	0	0	0	0	0	0	0	0	0	0	0	0	0	صلاح الدين	
Kirkuk	132	13	119	2	29	0	12	1	53	4	20	6	5	كركوك	
Dyala	164	68	96	10	10	7	17	14	21	23	31	14	17	ديالى	
Baghdad	Al-Rusafa/1	376	53	323	1	7	2	33	6	53	11	98	33	132	الرصافة/1
	Al-Rusafa/2	452	114	338	12	20	14	40	22	75	32	112	34	91	الرصافة/2
	Al-Rusafa/3	41	0	41	0	1	0	6	0	7	0	15	0	12	الرصافة/3
	Al-Karkh/1	278	60	218	5	7	15	29	13	50	13	72	14	60	الكرخ/1
	Al-Karkh/2	181	25	156	3	1	3	4	4	19	4	64	11	68	الكرخ/2
	Al-Karkh/3	39	0	39	0	2	0	7	0	9	0	10	0	11	الكرخ/3
AL_Anbar	0	0	0	0	0	0	0	0	0	0	0	0	0	الانبار	
Babylon	73	36	37	4	6	4	8	12	10	9	10	7	3	بابل	
Kerbela	59	0	59	0	2	0	8	0	19	0	13	0	17	كربلاء	
Najaf	158	47	111	14	36	11	18	11	22	11	30	0	5	النجف	
Qadysia	127	84	43	20	3	16	11	18	16	16	7	14	6	القادسية	
Al-muthanna	18	0	18	0	3	0	4	0	4	0	5	0	2	المتن	
Wasit	270	135	135	19	10	28	9	30	16	24	35	34	65	واسط	
Thi-Qar	178	65	113	18	8	12	31	17	26	15	31	3	17	ذي قار	
Missan	77	0	77	0	4	0	12	0	25	0	20	0	16	ميسان	
Basrah	61	0	61	0	7	0	6	0	17	0	20	0	11	البصرة	
<b>Total</b>	<b>2785</b>	<b>749</b>	<b>2036</b>	<b>124</b>	<b>166</b>	<b>122</b>	<b>265</b>	<b>162</b>	<b>456</b>	<b>167</b>	<b>604</b>	<b>174</b>	<b>545</b>	<b>المجموع</b>	

عدد الطلبة الموجودين في مدارس الحاسوب وتقنية المعلومات حسب العمر والصف والجنس والمحافظه ( الصباحي والمسائي ) للعام الدراسي 2020/2019

Number of existing students in the computer and information technology schools by age , sex and governorate (morning and evening) for 2019/2020

جدول (87)

Table(87)

Governorate	الصف الاول														المحافظة
	First grade														
	المجموع		عمر 19 سنة		عمر 18 سنة		عمر 17 سنة		عمر 16 سنة		عمر 15 سنة				
	Total	Female	Male	Female	Male	Female	Male	Female	Male	Female	Male	Female	Male		
Nineveh	110	52	58	17	10	11	13	15	17	5	11	4	7	نينوى	
Salah_Aldeen	0	0	0	0	0	0	0	0	0	0	0	0	0	صلاح الدين	
Kirkuk	152	15	137	2	35	0	16	2	57	5	24	6	5	كركوك	
Dyala	174	71	103	10	13	7	18	15	24	25	31	14	17	ديالى	
Baghdad	Al-Rusafa/1	390	54	336	1	8	3	35	6	58	11	103	33	132	الرصافة/1
	Al-Rusafa/2	472	117	355	12	26	16	42	23	81	32	115	34	91	الرصافة/2
	Al-Rusafa/3	41	0	41	0	1	0	6	0	7	0	15	0	12	الرصافة/3
	Al-Karkh/1	285	60	225	5	7	15	31	13	52	13	75	14	60	الكرخ/1
	Al-Karkh/2	185	25	160	3	1	3	4	4	23	4	64	11	68	الكرخ/2
	Al-Karkh/3	41	0	41	0	2	0	9	0	9	0	10	0	11	الكرخ/3
AL_Anbar	0	0	0	0	0	0	0	0	0	0	0	0	0	الانبار	
Babylon	76	36	40	4	9	4	8	12	10	9	10	7	3	بابل	
Kerbela	60	0	60	0	2	0	8	0	20	0	13	0	17	كربلاء	
Najaf	189	47	142	14	49	11	26	11	30	11	32	0	5	النجف	
Qadysia	127	84	43	20	3	16	11	18	16	16	7	14	6	القادسية	
Al-muthanna	22	0	22	0	6	0	4	0	6	0	4	0	2	المتنبي	
Wasit	287	137	150	19	16	28	13	30	21	26	35	34	65	واسط	
Thi-Qar	269	104	165	41	53	27	32	17	26	16	37	3	17	ذي قار	
Missan	75	0	75	0	2	0	12	0	25	0	20	0	16	ميسان	
Basrah	68	0	68	0	9	0	7	0	20	0	21	0	11	البصرة	
Total	3023	802	2221	148	252	141	295	166	502	173	627	174	545	المجموع	



		الصف الثاني													
		Second grade													
		المجموع		عمر 20 سنة		عمر 19 سنة		عمر 18 سنة		عمر 17 سنة		عمر 16 سنة			
		Total		20 years		19 years		18 years		17 years		16 years			
Governorate	مجموع	إناث	ذكور	إناث	ذكور	إناث	ذكور	إناث	ذكور	إناث	ذكور	إناث	ذكور	المحافظة	
	Total	Female	Male	Female	Male	Female	Male	Female	Male	Female	Male	Female	Male		
Nineveh	48	24	24	8	3	7	7	6	8	3	3	0	3	نينوى	
Salah Aldeen	0	0	0	0	0	0	0	0	0	0	0	0	0	صلاح الدين	
Kirkuk	122	21	101	1	13	3	9	1	23	8	26	8	30	كركوك	
Dyala	155	83	72	13	7	14	14	17	19	20	15	19	17	ديالى	
Baghdad	Al-Rusafa/1	330	40	290	1	13	5	22	10	42	11	118	13	95	الرصافة/1
	Al-Rusafa/2	414	97	317	9	27	14	49	23	66	18	90	33	85	الرصافة/2
	Al-Rusafa/3	49	0	49	0	5	0	5	0	14	0	14	0	11	الرصافة/3
	Al-Karkh/1	174	30	144	5	16	2	17	7	25	7	38	9	48	الكرخ/1
	Al-Karkh/2	150	29	121	1	3	3	2	6	12	8	55	11	49	الكرخ/2
	Al-Karkh/3	41	0	41	0	0	0	7	0	8	0	14	0	12	الكرخ/3
AL_Anbar	0	0	0	0	0	0	0	0	0	0	0	0	0	الانبار	
Babylon	67	37	30	7	4	3	5	9	5	6	10	12	6	بابل	
Kerbela	39	0	39	0	5	0	9	0	5	0	13	0	7	كربلاء	
Najaf	165	39	126	13	27	7	31	10	29	8	29	1	10	النجف	
Qadysia	102	58	44	9	7	6	6	10	8	12	8	21	15	القادسية	
Al-muthanna	17	0	17	0	1	0	3	0	5	0	3	0	5	المتنبي	
Wasit	186	80	106	16	14	6	20	19	26	19	28	20	18	واسط	
Thi-Qar	236	137	99	28	26	36	25	26	17	27	19	20	12	ذي قار	
Missan	79	0	79	0	2	0	5	0	17	0	30	0	25	ميسان	
Basrah	52	0	52	0	10	0	6	0	9	0	17	0	10	البصرة	
Total	2426	675	1751	111	183	106	242	144	338	147	530	167	458	المجموع	

الصف الثالث															
Third grade															
Governorate	المجموع Total	عمر 21 سنة		عمر 20 سنة		عمر 19 سنة		عمر 18 سنة		عمر 17 سنة		المحافظة			
		إناث Female	ذكور Male	إناث Female	ذكور Male	إناث Female	ذكور Male	إناث Female	ذكور Male	إناث Female	ذكور Male				
Nineveh	11	0	11	0	1	0	3	0	1	0	2	0	4	نينوى	
Salah_Aldeen	0	0	0	0	0	0	0	0	0	0	0	0	0	صلاح الدين	
Kirkuk	101	13	88	0	15	2	12	4	27	6	18	1	16	كركوك	
Dyala	183	78	105	9	7	5	20	17	26	30	25	17	27	ديالى	
Baghdad	Al-Rusafa/1	327	43	284	4	16	1	19	9	51	9	105	20	93	الرصافة/1
	Al-Rusafa/2	368	68	300	3	21	8	45	14	76	19	91	24	67	الرصافة/2
	Al-Rusafa/3	34	0	34	0	1	0	5	0	12	0	10	0	6	الرصافة/3
	Al-Karkh/1	169	30	139	2	20	3	12	5	24	8	29	12	54	الكرخ/1
	Al-Karkh/2	135	15	120	2	3	1	3	2	19	6	40	4	55	الكرخ/2
	Al-Karkh/3	48	0	48	0	9	0	5	0	13	0	16	0	5	الكرخ/3
AL_Anbar	0	0	0	0	0	0	0	0	0	0	0	0	0	الأنبار	
Babylon	42	23	19	4	0	2	5	5	5	3	4	9	5	بابل	
Kerbela	28	0	28	0	3	0	5	0	10	0	7	0	3	كربلاء	
Najaf	167	36	131	14	47	8	29	8	23	5	23	1	9	النجف	
Qadysia	144	62	82	15	2	11	26	13	19	16	25	7	10	القادسية	
Al-muthanna	10	0	10	0	1	0	3	0	2	0	2	0	2	المتنسى	
Wasit	224	85	139	22	35	19	16	14	27	12	34	18	27	واسط	
Thi-Qar	290	129	161	11	34	26	46	36	38	40	30	16	13	ذي قار	
Missan	113	0	113	0	4	0	6	0	43	0	13	0	47	ميسان	
Basrah	58	0	58	0	9	0	9	0	15	0	16	0	9	البيصرة	
Total	2452	582	1870	86	228	86	269	127	431	154	490	129	452	المجموع	

Governorate	المجموع الكلي			عمر 21 سنة		عمر 20 سنة		عمر 19 سنة		عمر 18 سنة		عمر 17 سنة		عمر 16 سنة		عمر 15 سنة *		المحافظة	
	Total	إناث	ذكور	إناث	ذكور	إناث	ذكور	إناث	ذكور	إناث	ذكور	إناث	ذكور	إناث	ذكور	إناث	ذكور		
	Total	Female	Male	Female	Male	Female	Male	Female	Male	Female	Male	Female	Male	Female	Male	Female	Male		
Nineveh	169	76	93	0	1	8	6	24	18	17	23	18	24	5	14	4	7	نينوى	
Salah_Aldeen	0	0	0	0	0	0	0	0	0	0	0	0	0	0	0	0	0	صلاح الدين	
Kirkuk	375	49	326	0	15	3	25	9	71	7	57	11	99	13	54	6	5	كركوك	
Dyala	512	232	280	9	7	18	27	41	53	54	62	52	66	44	48	14	17	ديالى	
Baghdad	Al-Rusafa/1	1047	137	910	4	16	2	32	15	81	22	182	37	269	24	198	33	132	الرصافة/1
	Al-Rusafa/2	1254	282	972	3	21	17	72	40	151	58	199	65	238	65	200	34	91	الرصافة/2
	Al-Rusafa/3	124	0	124	0	1	0	10	0	18	0	30	0	27	0	26	0	12	الرصافة/3
	Al-Karkh/1	628	120	508	2	20	8	28	12	48	30	85	32	144	22	123	14	60	الكرخ/1
	Al-Karkh/2	470	69	401	2	3	2	6	8	22	15	56	16	133	15	113	11	68	الكرخ/2
	Al-Karkh/3	130	0	130	0	9	0	5	0	22	0	33	0	28	0	22	0	11	الكرخ/3
AL_Anbar	0	0	0	0	0	0	0	0	0	0	0	0	0	0	0	0	0	الانبار	
Babylon	185	96	89	4	0	9	9	12	19	16	17	27	25	21	16	7	3	بابل	
Kerbela	127	0	127	0	3	0	10	0	21	0	20	0	36	0	20	0	17	كربلاء	
Najaf	521	122	399	14	47	21	56	29	103	26	78	20	68	12	42	0	5	النجف	
Qadysia	373	204	169	15	2	20	33	39	28	42	44	37	34	37	22	14	6	القادسية	
Al-muthanna	49	0	49	0	1	0	4	0	11	0	11	0	11	0	9	0	2	المثنى	
Wasit	697	302	395	22	35	35	30	39	63	59	73	67	76	46	53	34	65	واسط	
Thi-Qar	795	370	425	11	34	54	72	113	116	93	79	60	58	36	49	3	17	ذي قار	
Missan	267	0	267	0	4	0	8	0	50	0	42	0	102	0	45	0	16	ميسان	
Basrah	178	0	178	0	9	0	19	0	30	0	32	0	46	0	31	0	11	البصرة	
Total	7901	2059	5842	86	228	197	452	381	925	439	1123	442	1484	340	1085	174	545	المجموع	

\*مجموع الطلبة الموجودين في الصف الاول والثاني والثالث بعمر 15 سنة

عدد الطلبة الموجودين في مدارس الحاسوب وتقنية المعلومات حسب العمر والصف والجنس (الصباحي والمسائي) للعام الدراسي 2020/2019

Number of existing students in the computer and information technology schools by age , sex and grade (morning and evening ) for 2019/2020

Tabel ( 88 )

جدول ( 88 )

Age	المجموع			الصف الثالث			الصف الثاني			الصف الاول			العمر
	Total			Third grade			Second grade			First grade			
	مجموع	إناث	ذكور	مجموع	إناث	ذكور	مجموع	إناث	ذكور	مجموع	إناث	ذكور	
	Total	Female	Male	Total	Female	Male	Total	Female	Male	Total	Female	Male	
15 years	719	174	545	0	0	0	0	0	0	719	174	545	15 سنة
16 years	1425	340	1085	0	0	0	625	167	458	800	173	627	16 سنة
17 years	1926	442	1484	581	129	452	677	147	530	668	166	502	17 سنة
18 years	1562	439	1123	644	154	490	482	144	338	436	141	295	18 سنة
19 years	1306	381	925	558	127	431	348	106	242	400	148	252	19 سنة
20 years	649	197	452	355	86	269	294	111	183	0	0	0	20 سنة
21 years	314	86	228	314	86	228	0	0	0	0	0	0	21 سنة
Total	7901	2059	5842	2452	582	1870	2426	675	1751	3023	802	2221	المجموع

عدد الطلبة الراسبين في مدارس الحاسوب وتقنية المعلومات حسب اسباب الرسوب و الصف والجنس والمحافظه ( الصباحي والمسائي ) للعام الدراسي 2019/2018

Number of failing students in computer and information technology schools by reasons of failure , grade, sex, and governorate (morning) for 2018/2019

Table( 89 )

جدول ( 89 )

الفشل في الامتحان														
Failure in exam														
Governorate	المجموع الكلي			الصف الثالث			الصف الثاني			الصف الأول			المحافظة	
	Total			Third grade			Second grade			First grade				
	مجموع	إناث	ذكور	مجموع	إناث	ذكور	مجموع	إناث	ذكور	مجموع	إناث	ذكور		
	Total	Female	Male	Total	Female	Male	Total	Female	Male	Total	Female	Male		
Nineveh	11	0	11	3	0	3	2	0	2	6	0	6	نينوى	
Salah Aldeen	0	0	0	0	0	0	0	0	0	0	0	0	صلاح الدين	
Kirkuk	31	3	28	21	3	18	5	0	5	5	0	5	كركوك	
Dyala	48	9	39	24	3	21	10	3	7	14	3	11	ديالى	
Baghdad	Al-Rusafa/1	32	1	31	6	1	5	11	0	11	15	0	15	الرصافة/1
	Al-Rusafa/2	46	0	46	24	0	24	8	0	8	14	0	14	الرصافة/2
	Al-Rusafa/3	13	0	13	8	0	8	3	0	3	2	0	2	الرصافة/3
	Al-Karkh/1	22	2	20	14	0	14	2	0	2	6	2	4	الكرخ/1
	Al-Karkh/2	18	0	18	8	0	8	6	0	6	4	0	4	الكرخ/2
	Al-Karkh/3	3	0	3	0	0	0	2	0	2	1	0	1	الكرخ/3
AL_Anbar	0	0	0	0	0	0	0	0	0	0	0	0	الأنبار	
Babylon	26	11	15	7	0	7	2	1	1	17	10	7	بابل	
Kerbela	3	0	3	1	0	1	1	0	1	1	0	1	كربلاء	
Najaf	46	6	40	10	0	10	13	4	9	23	2	21	النجف	
Qadysia	6	4	2	3	3	0	1	0	1	2	1	1	القادسية	
Al-muthanna	0	0	0	0	0	0	0	0	0	0	0	0	المثنى	
Wasit	67	10	57	32	9	23	6	0	6	29	1	28	واسط	
Thi-Qar	31	16	15	15	10	5	9	4	5	7	2	5	ذي قار	
Missan	6	0	6	6	0	6	0	0	0	0	0	0	ميسان	
Basrah	16	0	16	4	0	4	4	0	4	8	0	8	البصرة	
Total	425	62	363	186	29	157	85	12	73	154	21	133	المجموع	

تجاوز أيام الغياب

cross absence

Governorate	المجموع الكلي			الصف الثالث			الصف الثاني			الصف الأول			المحافظة	
	Total			Third grade			Second grade			First grade				
	مجموع	إناث	ذكور	مجموع	إناث	ذكور	مجموع	إناث	ذكور	مجموع	إناث	ذكور		
	Total	Female	Male	Total	Female	Male	Total	Female	Male	Total	Female	Male		
Nineveh	12	0	12	6	0	6	4	0	4	2	0	2	نينوى	
Salah_Aldeen	0	0	0	0	0	0	0	0	0	0	0	0	صلاح الدين	
Kirkuk	4	1	3	2	1	1	0	0	0	2	0	2	كركوك	
Dyala	16	5	11	4	1	3	3	1	2	9	3	6	ديالى	
Baghdad	Al-Rusafa/1	26	9	17	9	2	7	6	0	11	1	10	الرصافة/1	
	Al-Rusafa/2	27	7	20	9	0	9	11	4	7	3	4	الرصافة/2	
	Al-Rusafa/3	4	0	4	2	0	2	1	0	1	0	1	الرصافة/3	
	Al-Karkh/1	18	1	17	13	0	13	0	0	0	5	1	4	الكرخ/1
	Al-Karkh/2	1	0	1	0	0	0	1	0	1	0	0	0	الكرخ/2
	Al-Karkh/3	16	0	16	15	0	15	0	0	0	1	0	1	الكرخ/3
AL_Anbar	0	0	0	0	0	0	0	0	0	0	0	0	الأنبار	
Babylon	10	2	8	3	0	3	1	1	0	6	1	5	بابل	
Kerbela	1	0	1	0	0	0	0	0	0	1	0	1	كربلاء	
Najaf	45	10	35	15	0	15	8	4	4	22	6	16	النجف	
Qadysia	8	1	7	0	0	0	5	0	5	3	1	2	القادسية	
Al-muthanna	0	0	0	0	0	0	0	0	0	0	0	0	المثنى	
Wasit	25	6	19	8	2	6	4	2	2	13	2	11	واسط	
Thi-Qar	17	4	13	5	0	5	3	0	3	9	4	5	ذي قار	
Missan	0	0	0	0	0	0	0	0	0	0	0	0	ميسان	
Basrah	13	0	13	3	0	3	3	0	3	7	0	7	البصرة	
Total	243	46	197	94	6	88	50	18	32	99	22	77	المجموع	

أسباب أخرى													المحافظة	
Other reasons														
Governorate	المجموع الكلي			الصف الثالث			الصف الثاني			الصف الأول				
	مجموع	إناث	ذكور	مجموع	إناث	ذكور	مجموع	إناث	ذكور	مجموع	إناث	ذكور		
	Total	Female	Male	Total	Female	Male	Total	Female	Male	Total	Female	Male		
Nineveh	0	0	0	0	0	0	0	0	0	0	0	0	نينوى	
Salah Aldeen	0	0	0	0	0	0	0	0	0	0	0	0	صلاح الدين	
Kirkuk	7	0	7	7	0	7	0	0	0	0	0	0	كركوك	
Dyala	10	1	9	10	1	9	0	0	0	0	0	0	ديالى	
Baghdad	Al-Rusafa/1	7	1	6	7	1	6	0	0	0	0	0	الرصافة/1	
	Al-Rusafa/2	12	4	8	5	1	4	3	1	2	4	2	2	الرصافة/2
	Al-Rusafa/3	0	0	0	0	0	0	0	0	0	0	0	0	الرصافة/3
	Al-Karkh/1	1	0	1	0	0	0	0	0	0	1	0	1	الكرخ/1
	Al-Karkh/2	0	0	0	0	0	0	0	0	0	0	0	0	الكرخ/2
	Al-Karkh/3	7	0	7	5	0	5	1	0	1	1	0	1	الكرخ/3
AL_Anbar	0	0	0	0	0	0	0	0	0	0	0	0	الأنبار	
Babylon	0	0	0	0	0	0	0	0	0	0	0	0	بابل	
Kerbela	0	0	0	0	0	0	0	0	0	0	0	0	كربلاء	
Najaf	8	0	8	8	0	8	0	0	0	0	0	0	النجف	
Qadysia	0	0	0	0	0	0	0	0	0	0	0	0	القادسية	
Wasit	0	0	0	0	0	0	0	0	0	0	0	0	واسط	
Thi-Qar	8	4	4	7	4	3	0	0	0	1	0	1	ذي قار	
Missan	3	0	3	3	0	3	0	0	0	0	0	0	ميسان	
Basrah	4	0	4	1	0	1	0	0	0	3	0	3	البصرة	
Total	67	10	57	53	7	46	4	1	3	10	2	8	المجموع	

جميع الاسباب													المحافظة	
All reasons														
Governorate	المجموع الكلي			الصف الثالث			الصف الثاني			الصف الأول				
	مجموع	إناث	ذكور	مجموع	إناث	ذكور	مجموع	إناث	ذكور	مجموع	إناث	ذكور		
	Total	Female	Male	Total	Female	Male	Total	Female	Male	Total	Female	Male		
Nineveh	23	0	23	9	0	9	6	0	6	8	0	8	نينوى	
Salah Aldeen	0	0	0	0	0	0	0	0	0	0	0	0	صلاح الدين	
Kirkuk	42	4	38	30	4	26	5	0	5	7	0	7	كركوك	
Dyala	74	15	59	38	5	33	13	4	9	23	6	17	ديالى	
Baghdad	Al-Rusafa/1	65	11	54	22	4	18	17	6	11	26	1	25	الرصافة/1
	Al-Rusafa/2	85	11	74	38	1	37	22	5	17	25	5	20	الرصافة/2
	Al-Rusafa/3	17	0	17	10	0	10	4	0	4	3	0	3	الرصافة/3
	Al-Karkh/1	41	3	38	27	0	27	2	0	2	12	3	9	الكرخ/1
	Al-Karkh/2	19	0	19	8	0	8	7	0	7	4	0	4	الكرخ/2
	Al-Karkh/3	26	0	26	20	0	20	3	0	3	3	0	3	الكرخ/3
AL_Anbar	0	0	0	0	0	0	0	0	0	0	0	0	الانبار	
Babylon	36	13	23	10	0	10	3	2	1	23	11	12	بابل	
Kerbela	4	0	4	1	0	1	1	0	1	2	0	2	كربلاء	
Najaf	99	16	83	33	0	33	21	8	13	45	8	37	النجف	
Qadysia	14	5	9	3	3	0	6	0	6	5	2	3	القادسية	
Al-muthanna	0	0	0	0	0	0	0	0	0	0	0	0	المتنسى	
Wasit	100	20	80	47	15	32	10	2	8	43	3	40	واسط	
Thi-Qar	51	20	31	23	10	13	12	4	8	16	6	10	ذي قار	
Missan	6	0	6	6	0	6	0	0	0	0	0	0	ميسان	
Basrah	33	0	33	8	0	8	7	0	7	18	0	18	البصرة	
<b>Total</b>	<b>735</b>	<b>118</b>	<b>617</b>	<b>333</b>	<b>42</b>	<b>291</b>	<b>139</b>	<b>31</b>	<b>108</b>	<b>263</b>	<b>45</b>	<b>218</b>	<b>المجموع</b>	



عدد الطلبة التاركين في مدارس الحاسوب وتقنية المعلومات حسب الصف والجنس والمحافظة ( الصباحي والمسائي ) للعام الدراسي 2020/2019

Number of leaving students in computer and information technology schools by , grade, sex, and governorate (morning and evening ) for 2019/2020

Tabel ( 90 )

جدول (90)

Governorate	المجموع الكلي			الصف الثالث			الصف الثاني			الصف الأول			المحافظة	
	Total			Third grade			Second grade			First grade				
	مجموع	إناث	ذكور	مجموع	إناث	ذكور	مجموع	إناث	ذكور	مجموع	إناث	ذكور		
	Total	Female	Male	Total	Female	Male	Total	Female	Male	Total	Female	Male		
Nineveh	1	0	1	1	0	1	0	0	0	0	0	0	نينوى	
Salah_Aldeen	0	0	0	0	0	0	0	0	0	0	0	0	صلاح الدين	
Kirkuk	26	7	19	14	4	10	5	2	3	7	1	6	كركوك	
Dyala	13	7	6	8	4	4	3	3	0	2	0	2	ديالى	
Baghdad	Al-Rusafa/1	16	4	12	5	1	4	3	4	4	0	4	الرصافة/1	
	Al-Rusafa/2	19	6	13	2	0	2	0	5	12	6	6	الرصافة/2	
	Al-Rusafa/3	0	0	0	0	0	0	0	0	0	0	0	الرصافة/3	
	Al-Karkh/1	12	3	9	6	3	3	2	0	2	4	0	4	الكرخ/1
	Al-Karkh/2	2	2	0	0	0	0	1	1	0	1	1	0	الكرخ/2
	Al-Karkh/3	0	0	0	0	0	0	0	0	0	0	0	0	الكرخ/3
AL_Anbar	0	0	0	0	0	0	0	0	0	0	0	0	الانبار	
Babylon	4	1	3	0	0	0	0	0	0	4	1	3	بابل	
Kerbela	2	0	2	0	0	0	0	0	0	2	0	2	كربلاء	
Najaf	20	9	11	6	0	6	5	3	2	9	6	3	النجف	
Qadysia	4	4	0	2	2	0	2	2	0	0	0	0	القادسية	
Al-muthanna	0	0	0	0	0	0	0	0	0	0	0	0	المتنبي	
Wasit	26	19	7	8	7	1	9	8	1	9	4	5	واسط	
Thi-Qar	2	1	1	1	0	1	1	1	0	0	0	0	ذي قار	
Missan	0	0	0	0	0	0	0	0	0	0	0	0	ميسان	
Basrah	2	0	2	2	0	2	0	0	0	0	0	0	البصرة	
<b>Total</b>	<b>149</b>	<b>63</b>	<b>86</b>	<b>55</b>	<b>21</b>	<b>34</b>	<b>40</b>	<b>23</b>	<b>17</b>	<b>54</b>	<b>19</b>	<b>35</b>	<b>المجموع</b>	

عدد الطلبة الناجحين في مدارس الحاسوب وتقنية المعلومات حسب الصف والجنس والمحافظة (الصباحي والمسائي) للعام الدراسي 2019/2018

Number of succeeded students in computer and information technology schools by , grade, sex, and governorate (morning and evening ) for 2018/2019

Tabel (91)

جدول (91)

Governorate	المجموع الكلي			الصف الثالث			الصف الثاني			الصف الأول			المحافظة	
	مجموع	إناث	ذكور	مجموع	إناث	ذكور	مجموع	إناث	ذكور	مجموع	إناث	ذكور		
	Total	Female	Male	Total	Female	Male	Total	Female	Male	Total	Female	Male		
Nineveh	55	9	46	15	0	15	10	0	10	30	9	21	نينوى	
Salah_Aldeen	0	0	0	0	0	0	0	0	0	0	0	0	صلاح الدين	
Kirkuk	331	51	280	116	21	95	85	9	76	130	21	109	كركوك	
Dyala	448	238	210	158	82	76	147	73	74	143	83	60	ديالى	
Baghdad	Al-Rusafa/1	861	120	741	283	47	236	291	33	258	287	40	247	الرصافة/1
	Al-Rusafa/2	1075	322	753	258	70	188	425	147	278	392	105	287	الرصافة/2
	Al-Rusafa/3	88	0	88	18	0	18	22	0	22	48	0	48	الرصافة/3
	Al-Karkh/1	401	85	316	114	21	93	126	30	96	161	34	127	الكرخ/1
	Al-Karkh/2	346	45	301	73	0	73	130	16	114	143	29	114	الكرخ/2
	Al-Karkh/3	113	0	113	33	0	33	38	0	38	42	0	42	الكرخ/3
AL_Anbar	0	0	0	0	0	0	0	0	0	0	0	0	الانبار	
Babylon	143	82	61	49	26	23	38	23	15	56	33	23	بابل	
Kerbela	103	0	103	37	0	37	27	0	27	39	0	39	كربلاء	
Najaf	430	88	342	154	23	131	126	32	94	150	33	117	النجف	
Qadysia	108	86	22	34	23	11	35	31	4	39	32	7	القادسية	
Al-muthanna	2	2	0	2	2	0	0	0	0	0	0	0	المتنسى	
Wasit	545	227	318	169	67	102	194	81	113	182	79	103	واسط	
Thi-Qar	780	380	400	250	101	149	224	133	91	306	146	160	ذي قار	
Missan	225	0	225	102	0	102	56	0	56	67	0	67	ميسان	
Basrah	150	0	150	51	0	51	51	0	51	48	0	48	البصرة	
<b>Total</b>	<b>6204</b>	<b>1735</b>	<b>4469</b>	<b>1916</b>	<b>483</b>	<b>1433</b>	<b>2025</b>	<b>608</b>	<b>1417</b>	<b>2263</b>	<b>644</b>	<b>1619</b>	<b>المجموع</b>	

عدد أعضاء الهيئة التدريسية في مدارس الحاسوب وتقنية المعلومات حسب الشهادة والجنس والمحافظه ( الصباحي والمسائي ) للعام الدراسي 2020/2019

Number of teaching staff in computer and information technology schools by , certification, sex, and governorate (morning and evening) for 2019/2020

Tabel (92 )

جدول (92)

Governorate	المجموع الكلي		أخرى		دكتوراه		ماجستير		دبلوم عالي		بكالوريوس تعليمي		بكالوريوس عام		دبلوم عام		دبلوم تعليمي		اعدادية		المحافظة	
	Total		Other		Doctor		Master		High Diploma		B.educational		Bachelor		Diploma		D.educational		Secondary			
	مجموع	اناث	ذكور	اناث	ذكور	اناث	ذكور	اناث	ذكور	اناث	ذكور	اناث	ذكور	اناث	ذكور	اناث	ذكور	اناث	ذكور	اناث		ذكور
Total	Female	Male	Female	Male	Female	Male	Female	Male	Female	Male	Female	Male	Female	Male	Female	Male	Female	Male	Female	Male	Female	Male
Nineveh	0	0	0	0	0	0	0	0	0	0	0	0	0	0	0	0	0	0	0	0	0	نينوى
Salah_Aldeen	0	0	0	0	0	0	0	0	0	0	0	0	0	0	0	0	0	0	0	0	0	صلاح الدين
Kirkuk	54	32	22	0	0	0	0	0	0	0	7	2	19	9	5	11	0	0	1	0	0	كركوك
Dyala	107	63	44	0	0	0	0	0	1	0	20	13	19	13	18	14	0	0	6	3	0	ديالى
Baghdad	Al-Rusafa/1	123	79	44	0	0	0	3	2	0	2	10	48	27	26	5	0	0	0	0	0	الكرخ/1
	Al-Rusafa/2	87	60	27	0	0	0	1	0	2	14	4	37	19	5	4	0	0	1	0	0	الكرخ/2
	Al-Rusafa/3	13	11	2	0	0	0	0	0	0	11	2	0	0	0	0	0	0	0	0	0	الكرخ/3
	Al-Karkh/1	156	114	42	4	1	2	0	3	3	0	18	12	72	18	9	2	6	6	0	0	الكرخ / 1
	Al-Karkh/2	62	35	27	0	0	0	0	0	0	0	8	7	11	13	15	6	0	0	1	1	الكرخ / 2
	Al-Karkh/3	0	0	0	0	0	0	0	0	0	0	0	0	0	0	0	0	0	0	0	0	الكرخ/3
AL_Anbar	0	0	0	0	0	0	0	0	0	0	0	0	0	0	0	0	0	0	0	0	0	الانبار
Babylon	33	28	5	0	0	0	0	0	0	0	0	0	18	4	10	1	0	0	0	0	0	بابل
Kerbela	14	2	12	0	0	0	0	0	2	0	0	2	2	6	0	2	0	0	0	0	0	كربلاء
Najaf	0	0	0	0	0	0	0	0	0	0	0	0	0	0	0	0	0	0	0	0	0	النجف
Qadysia	0	0	0	0	0	0	0	0	0	0	0	0	0	0	0	0	0	0	0	0	0	القادسية
Al-muthanna	0	0	0	0	0	0	0	0	0	0	0	0	0	0	0	0	0	0	0	0	0	المتشي
Wasit	35	27	8	0	0	0	0	1	0	1	2	2	16	4	9	0	0	0	0	0	0	واسط
Thi-Qar	14	4	10	0	0	0	0	0	0	0	2	2	2	8	0	0	0	0	0	0	0	ذي قار
Missan	0	0	0	0	0	0	0	0	0	0	0	0	0	0	0	0	0	0	0	0	0	ميسان
Basrah	19	8	11	0	0	0	0	0	0	0	5	1	1	1	2	9	0	0	0	0	0	البصرة
Total	717	463	254	4	1	2	0	7	9	2	1	89	57	245	122	99	54	6	6	9	4	المجموع

عدد أعضاء الهيئة التدريسية في مدارس الحاسوب وتقنية المعلومات حسب العنوان الوظيفي والجنس والمحافظه ( الصباحي والمسائي ) للعام الدراسي 2020/2019

Number of teaching staff in computer and information technology schools by , function title, sex, and governorate (morning and evening) for 2019/2020

Tabel ( 93 )

جدول (93)

Governorate	المجموع الكلي			مرشد			معلم			مدرس			معاون			مدير			المحافظة	
	Total			Advisor			Teacher			secondary teacher			Assistant			Manager				
	مجموع	اناث	ذكور	مجموع	اناث	ذكور	مجموع	اناث	ذكور	مجموع	اناث	ذكور	مجموع	اناث	ذكور	مجموع	اناث	ذكور		
Total	Female	Male	Total	Female	Male	Total	Female	Male	Total	Female	Male	Total	Female	Male	Total	Female	Male			
Nineveh	0	0	0	0	0	0	0	0	0	0	0	0	0	0	0	0	0	0	نينوى	
Salah_Aldeen	0	0	0	0	0	0	0	0	0	0	0	0	0	0	0	0	0	0	صلاح الدين	
Kirkuk	54	32	22	0	0	0	16	8	8	31	22	9	4	1	3	3	1	2	كركوك	
Dyala	107	63	44	0	0	0	19	14	5	80	44	36	6	3	3	2	2	0	ديالى	
Baghdad	Al-Rusafa/1	123	79	44	0	0	15	10	5	108	69	39	0	0	0	0	0	0	الرصافة/1	
	Al-Rusafa/2	87	60	27	0	0	10	6	4	68	50	18	8	3	5	1	1	0	الرصافة/2	
	Al-Rusafa/3	13	11	2	0	0	0	0	0	13	11	2	0	0	0	0	0	0	الرصافة/3	
	Al-Karkh/1	156	114	42	1	1	0	25	18	7	114	86	28	12	8	4	4	1	3	الكرخ/1
	Al-Karkh/2	62	35	27	0	0	0	23	15	8	34	20	14	4	0	4	1	0	1	الكرخ/2
	Al-Karkh/3	0	0	0	0	0	0	0	0	0	0	0	0	0	0	0	0	0	0	الكرخ/3
AL_Anbar	0	0	0	0	0	0	0	0	0	0	0	0	0	0	0	0	0	0	الانبار	
Babylon	33	28	5	0	0	0	10	9	1	23	19	4	0	0	0	0	0	0	بابل	
Kerbela	14	2	12	0	0	0	4	0	4	10	2	8	0	0	0	0	0	0	كربلاء	
Najaf	0	0	0	0	0	0	0	0	0	0	0	0	0	0	0	0	0	0	النجف	
Qadysia	0	0	0	0	0	0	0	0	0	0	0	0	0	0	0	0	0	0	القادسية	
Al-muthanna	0	0	0	0	0	0	0	0	0	0	0	0	0	0	0	0	0	0	المتن	
Wasit	35	27	8	0	0	0	0	0	0	35	27	8	0	0	0	0	0	0	واسط	
Thi-Qar	14	4	10	0	0	0	0	0	0	14	4	10	0	0	0	0	0	0	ذي قار	
Missan	0	0	0	0	0	0	0	0	0	0	0	0	0	0	0	0	0	0	ميسان	
Basrah	19	8	11	0	0	0	11	2	9	8	6	2	0	0	0	0	0	0	البيصرة	
Total	717	463	254	1	1	0	133	82	51	538	360	178	34	15	19	11	5	6	المجموع	

عدد أعضاء الهيئة التدريسية في مدارس الحاسوب وتقنية المعلومات حسب الاختصاص والجنس والمحافظه ( الصباحي والمسائي ) للعام الدراسي 2020/2019

Number of teaching staff in computer and information technology schools by , specialism, sex, and governorate (morning and evening) for 2019/2020

Tabel ( 94 )

جدول (94)

Governorate	التاريخ		علوم الحياة		الكيمياء		الفيزياء		الرياضيات		اللغة الكردية		اللغة الانكليزية		اللغة العربية		التربية الاسلامية		المحافظة	
	History		biology		Chemistry		Physics		Mathematics		Kurdish language		English language		Arabic language		Islamic education			
	اناث	ذكور	اناث	ذكور	اناث	ذكور	اناث	ذكور	اناث	ذكور	اناث	ذكور	اناث	ذكور	اناث	ذكور	اناث	ذكور		
	Female	Male	Female	Male	Female	Male	Female	Male	Female	Male	Female	Male	Female	Male	Female	Male	Female	Male		
Nineveh	0	0	0	0	0	0	0	0	0	0	0	0	0	0	0	0	0	0	نينوى	
Salah_Aldeen	0	0	0	0	0	0	0	0	0	0	0	0	0	0	0	0	0	0	صلاح الدين	
Kirkuk	0	0	0	0	0	0	2	3	5	1	0	0	3	0	3	0	0	0	كركوك	
Dyala	0	0	0	0	0	0	5	4	13	3	0	0	9	5	10	3	5	7	ديالى	
Baghdad	Al-Rusafa/1	0	0	0	0	0	0	5	1	1	0	0	0	0	1	0	0	0	الرصافة/1	
	Al-Rusafa/2	0	0	1	0	0	0	1	0	1	0	0	3	0	3	0	2	0	الرصافة/2	
	Al-Rusafa/3	0	0	0	0	0	0	0	0	0	0	0	1	0	1	0	0	0	الرصافة/3	
	Al-Karkh/1	0	0	1	0	1	0	9	3	6	1	0	0	13	1	8	0	6	3	الكرخ/1
	Al-Karkh/2	0	0	0	0	1	0	3	0	2	2	0	0	2	1	3	1	3	2	الكرخ/2
	Al-Karkh/3	0	0	0	0	0	0	0	0	0	0	0	0	0	0	0	0	0	0	الكرخ/3
AL_Anbar	0	0	0	0	0	0	0	0	0	0	0	0	0	0	0	0	0	0	الانبار	
Babylon	0	0	0	0	0	0	3	0	2	0	0	0	0	0	0	0	0	0	بابل	
Kerbela	0	0	0	0	0	0	0	0	0	0	0	0	0	0	0	0	0	0	كربلاء	
Najaf	0	0	0	0	0	0	0	0	0	0	0	0	0	0	0	0	0	0	النجف	
Qadysia	0	0	0	0	0	0	0	0	0	0	0	0	0	0	0	0	0	0	القادسية	
Al-muthanna	0	0	0	0	0	0	0	0	0	0	0	0	0	0	0	0	0	0	المتنبي	
Wasit	0	0	0	0	0	0	0	0	1	0	0	0	2	0	2	0	2	0	واسط	
Thi-Qar	0	0	0	0	0	0	0	0	0	0	0	0	0	0	0	0	0	0	ذي قار	
Missan	0	0	0	0	0	0	0	0	0	0	0	0	0	0	0	0	0	0	ميسان	
Basrah	0	0	0	0	0	0	0	0	0	0	0	0	0	0	0	0	0	0	البيصرة	
Total	0	0	2	0	2	0	28	11	31	7	0	0	33	7	31	4	18	12	المجموع	

Governorate	محاصيل حقلية		البستنة		انتاج حيواني		الغابات		انتاج نباتي		زراعة عامة		التربية الفنية		التربية الرياضية		الاجتماع		الجغرافية		المحافظة
	Field crops		Gardening		Animalistic product		Forest		Vegetarian product		Agriculture		Art		Sport		Sociology		Geography		
	اناث	ذكور	اناث	ذكور	اناث	ذكور	اناث	ذكور	اناث	ذكور	اناث	ذكور	اناث	ذكور	اناث	ذكور	اناث	ذكور	اناث	ذكور	
	Female	Male	Female	Male	Female	Male	Female	Male	Female	Male	Female	Male	Female	Male	Female	Male	Female	Male	Female	Male	
Nineveh	0	0	0	0	0	0	0	0	0	0	0	0	0	0	0	0	0	0	0	0	نينوى
Salah_Aldeen	0	0	0	0	0	0	0	0	0	0	0	0	0	0	0	0	0	0	0	0	صلاح الدين
Kirkuk	0	0	0	0	0	0	0	0	0	0	0	0	0	0	0	0	0	0	0	0	كركوك
Dyala	0	0	0	0	0	0	0	0	0	0	0	0	3	0	0	5	0	0	0	0	ديالى
Baghdad	Al-Rusafa/1	0	0	0	0	0	0	0	0	0	0	0	3	0	0	0	0	0	0	0	الرصافة/1
	Al-Rusafa/2	0	0	0	0	0	0	0	0	0	0	0	0	0	1	0	0	0	0	0	الرصافة/2
	Al-Rusafa/3	0	0	0	0	0	0	0	0	0	0	0	0	0	0	0	0	0	0	0	الرصافة/3
	Al-Karkh/1	0	0	0	0	0	0	0	0	1	0	0	0	0	1	4	0	0	0	0	الكرخ/1
	Al-Karkh/2	0	0	0	0	0	0	0	0	0	0	0	0	0	0	2	0	0	0	0	الكرخ/2
	Al-Karkh/3	0	0	0	0	0	0	0	0	0	0	0	0	0	0	0	0	0	0	0	الكرخ/3
AL_Anbar	0	0	0	0	0	0	0	0	0	0	0	0	0	0	0	0	0	0	0	0	الانبار
Babylon	0	0	0	0	0	0	0	0	0	0	0	0	0	0	0	0	0	0	0	0	بابل
Kerbela	0	0	0	0	0	0	0	0	0	0	0	0	0	0	0	0	0	0	0	0	كربلاء
Najaf	0	0	0	0	0	0	0	0	0	0	0	0	0	0	0	0	0	0	0	0	النجف
Qadysia	0	0	0	0	0	0	0	0	0	0	0	0	0	0	0	0	0	0	0	0	القادسية
Al-muthanna	0	0	0	0	0	0	0	0	0	0	0	0	0	0	0	0	0	0	0	0	المتنبي
Wasit	0	0	0	0	0	0	0	0	0	0	0	0	1	0	1	0	0	0	0	0	واسط
Thi-Qar	0	0	0	0	0	0	0	0	0	0	0	0	0	0	0	0	0	0	0	0	ذي قار
Missan	0	0	0	0	0	0	0	0	0	0	0	0	0	0	0	0	0	0	0	0	ميسان
Basrah	0	0	0	0	0	0	0	0	0	0	0	0	0	0	0	0	0	0	0	0	البصرة
Total	0	0	0	0	0	0	0	0	1	0	0	0	7	0	3	11	0	0	0	0	المجموع

Con.Table(94)

Governorate	Radio & Tv		Factories		Cars		Mechanic		Electricity		Veterinary		Pest control		Agriculture Advice		Soil		Dairy products		المحافظة		
	اناث	ذكور	اناث	ذكور	اناث	ذكور	اناث	ذكور	اناث	ذكور	اناث	ذكور	اناث	ذكور	اناث	ذكور	اناث	ذكور	اناث	ذكور			
	Female	Male	Female	Male	Female	Male	Female	Male	Female	Male	Female	Male	Female	Male	Female	Male	Female	Male	Female	Male			
Nineveh	0	0	0	0	0	0	0	0	0	0	0	0	0	0	0	0	0	0	0	0	0	نينوى	
Salah_Aldeen	0	0	0	0	0	0	0	0	0	0	0	0	0	0	0	0	0	0	0	0	0	صلاح الدين	
Kirkuk	7	4	0	0	0	0	0	1	1	9	0	0	0	0	0	0	0	0	0	0	0	كركوك	
Dyala	0	0	0	0	0	0	0	0	0	0	0	0	0	0	0	0	0	0	0	0	0	ديالى	
Baghdad	Al-Rusafa/1	2	1	0	0	0	0	3	5	11	7	0	0	0	0	0	0	0	0	0	0	الرصافة/1	
	Al-Rusafa/2	5	1	0	0	0	0	0	0	9	2	0	0	0	0	0	0	0	0	0	0	الرصافة/2	
	Al-Rusafa/3	0	0	0	0	0	0	1	0	1	0	0	0	0	0	0	0	0	0	0	0	الرصافة/3	
	Al-Karkh/1	1	0	0	0	0	0	2	2	9	6	0	0	0	0	0	0	0	0	0	3	0	الكرخ/1
	Al-Karkh/2	0	0	0	0	0	0	1	3	2	3	0	0	0	0	0	0	0	0	0	0	0	الكرخ/2
	Al-Karkh/3	0	0	0	0	0	0	0	0	0	0	0	0	0	0	0	0	0	0	0	0	0	الكرخ/3
AL_Anbar	0	0	0	0	0	0	0	0	0	0	0	0	0	0	0	0	0	0	0	0	0	الانبار	
Babylon	0	0	0	0	0	0	1	0	3	0	0	0	0	0	0	0	0	0	0	0	0	بابل	
Kerbela	0	0	0	0	0	0	0	0	0	2	0	0	0	0	0	0	0	0	0	0	0	كربلاء	
Najaf	0	0	0	0	0	0	0	0	0	0	0	0	0	0	0	0	0	0	0	0	0	النجف	
Qadysia	0	0	0	0	0	0	0	0	0	0	0	0	0	0	0	0	0	0	0	0	0	القادسية	
Al-muthanna	0	0	0	0	0	0	0	0	0	0	0	0	0	0	0	0	0	0	0	0	0	المثنى	
Wasit	2	0	0	0	0	0	2	0	0	0	0	0	0	0	0	0	0	0	0	0	0	واسط	
Thi-Qar	0	0	0	0	0	0	0	0	0	0	0	0	0	0	0	0	0	0	0	0	0	ذي قار	
Missan	0	0	0	0	0	0	0	0	0	0	0	0	0	0	0	0	0	0	0	0	0	ميسان	
Basrah	1	4	0	0	0	0	0	0	0	0	0	0	0	0	0	0	0	0	0	0	0	البصرة	
Total	18	10	0	0	0	0	10	11	36	29	0	0	0	0	0	0	0	0	0	3	0	المجموع	

Governorate	Petrochemical		Symbols		Building		Glass industry		Sanitation		Printing		Weaving		Trade		Foundry		المحافظة	
	اناث	ذكور	اناث	ذكور	اناث	ذكور	اناث	ذكور	اناث	ذكور	اناث	ذكور	اناث	ذكور	اناث	ذكور	اناث	ذكور		
	Female	Male	Female	Male	Female	Male	Female	Male	Female	Male	Female	Male	Female	Male	Female	Male	Female	Male		
	0	0	0	0	0	0	0	0	0	0	0	0	0	0	0	0	0	0		
	0	0	0	0	0	0	0	0	0	0	0	0	0	0	0	0	0	0		
Kirkuk	0	0	0	0	0	0	0	0	0	0	0	0	0	0	0	0	0	0	كركوك	
Dyala	0	0	0	0	0	0	0	0	0	0	0	0	0	0	0	0	0	0	ديالى	
Baghdad	Al-Rusafa/1	0	0	0	0	0	0	0	0	0	0	0	0	0	0	2	0	0	الرصافة/1	
	Al-Rusafa/2	0	0	0	0	0	0	0	0	0	0	0	0	0	0	0	0	0	الرصافة/2	
	Al-Rusafa/3	0	0	0	0	0	0	0	0	0	0	0	0	0	0	0	0	0	الرصافة/3	
	Al-Karkh/1	0	0	0	0	2	0	0	0	0	0	0	2	0	0	0	0	1	0	الكرخ/1
	Al-Karkh/2	0	0	0	0	0	0	0	0	0	0	0	0	0	0	0	0	0	0	الكرخ/2
	0	0	0	0	0	0	0	0	0	0	0	0	0	0	0	0	0	0		
	0	0	0	0	0	0	0	0	0	0	0	0	0	0	0	0	0	0		
Babylon	0	0	0	0	0	0	0	0	0	0	0	0	0	0	0	0	0	0	بابل	
Kerbela	0	0	0	0	0	0	0	0	0	0	0	0	0	0	0	0	0	0	كربلاء	
	0	0	0	0	0	0	0	0	0	0	0	0	0	0	0	0	0	0		
	0	0	0	0	0	0	0	0	0	0	0	0	0	0	0	0	0	0		
Wasit	0	0	0	0	0	0	0	0	0	0	0	0	0	0	0	0	0	0	واسط	
Thi-Qar	0	0	0	0	0	0	0	0	0	0	0	0	0	0	0	0	0	0	ذي قار	
	0	0	0	0	0	0	0	0	0	0	0	0	0	0	0	0	0	0		
Basrah	0	0	0	0	0	0	0	0	0	0	0	0	0	0	0	0	0	0	البيصرة	
Total	0	0	0	0	2	0	0	0	0	0	0	0	2	0	0	2	1	0	المجموع	



Con.Table(94)

تابع جدول (94)

Governorate	رسم هندسي		هندسة كيميائية		تعاونيات زراعية		ادارة المزارع		السكرتارية		الاقتصاد		الاحصاء		ادارة		محاسبة		العلوم التجارية		المعادن		مكننة زراعية		المحافظة
	Geometrical		Chemical engineering		Agricultural cooperatives		Farm administrative		Secretary		Economy		Statistic		Administration		Accounting		Commercial science		Metal		Agricultural Mechanization		
	اناث	ذكور	اناث	ذكور	اناث	ذكور	اناث	ذكور	اناث	ذكور	اناث	ذكور	اناث	ذكور	اناث	ذكور	اناث	ذكور	اناث	ذكور	اناث	ذكور	اناث	ذكور	
	Female	Male	Female	Male	Female	Male	Female	Male	Female	Male	Female	Male	Female	Male	Female	Male	Female	Male	Female	Male	Female	Male	Female	Male	
	0	0	0	0	0	0	0	0	0	0	0	0	0	0	0	0	0	0	0	0	0	0	0	0	
	0	0	0	0	0	0	0	0	0	0	0	0	0	0	0	0	0	0	0	0	0	0	0	0	
Kirkuk	0	0	0	0	0	0	0	0	0	0	0	0	0	0	0	0	0	0	1	0	1	0	0	0	كركوك
Dyala	0	0	0	0	0	0	0	0	0	0	0	0	1	0	0	0	0	0	0	0	0	1	0	0	ديالى
Baghdad	Al-Rusafa/1	4	1	0	0	0	0	0	0	0	1	0	1	0	0	0	3	0	0	0	0	0	0	0	الرصافة/1
	Al-Rusafa/2	0	1	0	1	0	0	0	0	0	0	0	0	0	0	0	0	0	0	0	0	0	0	0	الرصافة/2
	Al-Rusafa/3	0	0	0	0	0	0	0	0	0	0	0	0	0	0	0	0	0	1	0	1	0	0	0	الرصافة/3
	Al-Karkh/1	0	1	0	0	0	0	0	0	0	0	0	3	0	2	1	0	0	5	1	0	1	0	0	الكرخ/1
	Al-Karkh/2	0	0	0	0	0	0	0	0	0	0	0	0	0	2	2	0	0	2	0	0	1	0	0	الكرخ/2
	0	0	0	0	0	0	0	0	0	0	0	0	0	0	0	0	0	0	0	0	0	0	0	0	
	0	0	0	0	0	0	0	0	0	0	0	0	0	0	0	0	0	0	0	0	0	0	0	0	
Babylon	0	0	0	0	0	0	0	0	0	0	0	0	0	0	0	0	0	0	0	0	0	0	0	0	بابل
Kerbela	2	10	0	0	0	0	0	0	0	0	0	0	0	0	0	0	0	0	0	0	0	0	0	0	كربلاء
	0	0	0	0	0	0	0	0	0	0	0	0	0	0	0	0	0	0	0	0	0	0	0	0	
	0	0	0	0	0	0	0	0	0	0	0	0	0	0	0	0	0	0	0	0	0	0	0	0	
Wasit	0	0	0	0	0	0	0	0	0	0	0	0	0	0	0	0	0	0	0	0	0	0	0	0	واسط
Thi-Qar	0	0	0	0	0	0	0	0	0	0	0	0	0	0	0	0	0	0	0	0	0	0	0	0	ذي قار
	0	0	0	0	0	0	0	0	0	0	0	0	0	0	0	0	0	0	0	0	0	0	0	0	
Basrah	0	0	0	0	0	0	0	0	0	0	0	0	0	0	0	0	0	0	0	0	0	0	0	0	البيصرة
Total	6	13	0	1	0	0	0	0	0	0	1	0	4	1	4	3	3	0	9	1	2	3	0	0	المجموع

Governorate	المجموع		اخرى		اللغة التركمانية		اللغة السريانية		محاسب كلفة		حاسوب		اقتصاد منزلي		القانون		علم نفس		المحافظة		
	Total		other		Turkoman		Syriac language		Cost Accountant		Computer		Home economy		Law		Psychology				
	مجموع	اناث	ذكور	اناث	ذكور	اناث	ذكور	اناث	ذكور	اناث	ذكور	اناث	ذكور	اناث	ذكور	اناث	ذكور	اناث		ذكور	
	Total	Female	Male	Female	Male	Female	Male	Female	Male	Female	Male	Female	Male	Female	Male	Female	Male	Female		Male	
	0	0	0	0	0	0	0	0	0	0	0	0	0	0	0	0	0	0			
	0	0	0	0	0	0	0	0	0	0	0	0	0	0	0	0	0	0			
Kirkuk	54	32	22	0	1	0	0	0	0	0	0	8	3	0	0	0	0	1	0	كركوك	
Dyala	107	63	44	6	7	0	0	0	0	0	0	11	8	0	0	1	0	0	0	ديالى	
Baghdad	Al-Rusafa/1	123	79	44	12	5	0	0	0	0	32	21	0	0	0	0	1	0	0	الرصافة/1	
	Al-Rusafa/2	87	60	27	3	0	1	0	0	0	0	29	22	0	0	1	0	0	0	الرصافة/2	
	Al-Rusafa/3	13	11	2	5	1	0	0	0	0	0	0	1	0	0	0	0	0	0	الرصافة/3	
	Al-Karkh/1	156	114	42	25	9	0	0	0	0	0	11	9	1	0	0	0	0	1	0	الكرخ/1
	Al-Karkh/2	62	35	27	0	1	0	0	0	0	0	14	9	0	0	0	0	0	0	0	الكرخ/2
	0	0	0	0	0	0	0	0	0	0	0	0	0	0	0	0	0	0	0		
	0	0	0	0	0	0	0	0	0	0	0	0	0	0	0	0	0	0	0		
Babylon	33	28	5	6	0	0	0	0	0	0	13	5	0	0	0	0	0	0	0	بابل	
Kerbela	14	2	12	0	0	0	0	0	0	0	0	0	0	0	0	0	0	0	0	كربلاء	
	0	0	0	0	0	0	0	0	0	0	0	0	0	0	0	0	0	0	0		
	0	0	0	0	0	0	0	0	0	0	0	0	0	0	0	0	0	0	0		
Wasit	35	27	8	2	0	0	0	0	0	0	12	8	0	0	0	0	0	0	0	واسط	
Thi-Qar	14	4	10	0	0	0	0	0	0	0	4	10	0	0	0	0	0	0	0	ذي قار	
	0	0	0	0	0	0	0	0	0	0	0	0	0	0	0	0	0	0	0		
Basrah	19	8	11	0	0	0	0	0	0	0	7	7	0	0	0	0	0	0	0	البيصرة	
Total	717	463	254	59	24	1	0	0	0	32	21	109	82	1	0	2	1	2	0	المجموع	

عدد أعضاء الهيئة التدريسية في المدارس الحاسوب وتقنية المعلومات حسب قوة العمل والجنس والمحافظة (الصباحي والمسائي) للعام الدراسي 2020/2019

Number of teaching staff in computer and information technology schools by ,enrolled, sex , and governorate (morning and evening) for 2019/2020

Table ( 95 )

جدول ( 95 )

Governorate	عدد أعضاء الهيئات التعليمية المشاركين في الدورات التدريبية للعام السابق			مجموع داخل قوة العمل وخارجها			خارج قوة العمل			داخل قوة العمل			المحافظة	
	No.of teachers participate in training courses(last year)			Total inside of work force and out			out of work force			inside of work force				
	المجموع	اناث	ذكور	المجموع	اناث	ذكور	المجموع	اناث	ذكور	المجموع	اناث	ذكور		
	Total	Female	Male	Total	Female	Male	Total	Female	Male	Total	Female	Male		
Nineveh	0	0	0	0	0	0	0	0	0	0	0	0	نينوى	
Salah-Aldeen	0	0	0	0	0	0	0	0	0	0	0	0	صلاح الدين	
Kirkuk	0	0	0	54	32	22	1	1	0	53	31	22	كركوك	
Dyala	15	5	10	107	63	44	8	4	4	99	59	40	ديالى	
Baghdad	Rusafa/1	9	9	0	123	79	44	3	3	0	120	76	44	الرصافة/1
	Rusafa/2	0	0	0	87	60	27	7	6	1	80	54	26	الرصافة/2
	Rusafa/3	0	0	0	13	11	2	0	0	0	13	11	2	الرصافة/3
	Karkh/1	40	37	3	156	114	42	18	13	5	138	101	37	الكرخ/1
	Karkh/2	40	21	19	62	35	27	7	4	3	55	31	24	الكرخ/2
	Karkh/3	0	0	0	0	0	0	0	0	0	0	0	0	الكرخ/3
Al-Anbar	0	0	0	0	0	0	0	0	0	0	0	0	الانبار	
Babylon	5	5	0	33	28	5	2	2	0	31	26	5	بابل	
Kerbela	16	4	12	14	2	12	1	1	0	13	1	12	كربلاء	
Najaf	0	0	0	0	0	0	0	0	0	0	0	0	النجف	
Qadysia	0	0	0	0	0	0	0	0	0	0	0	0	القادسية	
Al-muthanna	0	0	0	0	0	0	0	0	0	0	0	0	المتنبي	
Wasit	0	0	0	35	27	8	5	5	0	30	22	8	واسط	
Thi-Qar	0	0	0	14	4	10	0	0	0	14	4	10	ذي قار	
Missan	0	0	0	0	0	0	0	0	0	0	0	0	ميسان	
Basrah	0	0	0	19	8	11	2	0	2	17	8	9	البصرة	
Total	125	81	44	717	463	254	54	39	15	663	424	239	المجموع	

عدد الشعب في مدارس الحاسوب وتقنية المعلومات حسب الصف والجنس والمحافظه (الصباحي والمسائي) للعام الدراسي 2020/2019

Number of classes in computer and information technology schools by , class, sex, and governorate (morning and evening) for 2019/2020

Tabel ( 96 )

جدول ( 96 )

Governorate	المجموع الكلي				الصف الثالث				الصف الثاني				الصف الاول				المحافظة	
	Total				Third grade				Second grade				First grade					
	مجموع	مختلطة	إناث	ذكور	مجموع	مختلطة	إناث	ذكور	مجموع	مختلطة	إناث	ذكور	مجموع	مختلطة	إناث	ذكور		
Total	Mixed	Female	Male	Total	Mixed	Female	Male	Total	Mixed	Female	Male	Total	Mixed	Female	Male			
Nineveh	16	1	7	8	2	0	0	2	6	0	3	3	8	1	4	3	نينوى	
	0	0	0	0	0	0	0	0	0	0	0	0	0	0	0	0	صلاح الدين	
Kirkuk	21	1	3	17	8	1	1	6	7	0	1	6	6	0	1	5	كركوك	
Dyala	33	6	12	15	12	2	4	6	9	1	4	4	12	3	4	5	ديالى	
Baghdad	Al-Rusafa/1	53	0	8	45	18	0	3	15	17	0	2	15	18	0	3	15	الرصافة/1
	Al-Rusafa/2	65	0	15	50	20	0	4	16	22	0	5	17	23	0	6	17	الرصافة/2
	Al-Rusafa/3	5	0	0	5	1	0	0	1	2	0	0	2	2	0	0	2	الرصافة/3
	Al-Karkh/1	40	0	7	33	11	0	2	9	13	0	2	11	16	0	3	13	الكرخ/1
	Al-Karkh/2	23	0	4	19	6	0	1	5	8	0	2	6	9	0	1	8	الكرخ/2
	Al-Karkh/3	7	0	0	7	2	0	0	2	3	0	0	3	2	0	0	2	الكرخ/3
	0	0	0	0	0	0	0	0	0	0	0	0	0	0	0	0	عراق	
Babylon	11	0	6	5	3	0	2	1	4	0	2	2	4	0	2	2	بابل	
Kerbela	6	0	0	6	2	0	0	2	2	0	0	2	2	0	0	2	كربلاء	
Najaf	26	0	6	20	9	0	2	7	9	0	2	7	8	0	2	6	النجف	
Qadysia	12	9	3	0	4	3	1	0	4	3	1	0	4	3	1	0	القادسية	
Al-muthanna	3	0	0	3	1	0	0	1	1	0	0	1	1	0	0	1	المتشي	
Wasit	32	0	13	19	11	0	4	7	11	0	4	7	10	0	5	5	واسط	
Thi-Qar	23	0	13	10	8	0	4	4	8	0	4	4	7	0	5	2	ذي قار	
Missan	7	0	0	7	3	0	0	3	2	0	0	2	2	0	0	2	ميسان	
Basrah	9	0	0	9	3	0	0	3	3	0	0	3	3	0	0	3	البصرة	
<b>Total</b>	<b>392</b>	<b>17</b>	<b>97</b>	<b>278</b>	<b>124</b>	<b>6</b>	<b>28</b>	<b>90</b>	<b>131</b>	<b>4</b>	<b>32</b>	<b>95</b>	<b>137</b>	<b>7</b>	<b>37</b>	<b>93</b>	<b>المجموع</b>	



Con.Table(97)

تابع جدول (97)

Governorate	المكتبات المدرسية Libraries		المجموع الكتاب المجموع	حجم المدرسة School size						المجموع Total	عدد طوابق الأبنية No. of building floors			عدد الأبنية التي تحتوي على سجاج مدرسي	عدد الأبنية المزودة بخدمة المجاري	عدد الأبنية التي يصلها الماء الصالح للشرب	عدد الأبنية التي فيها مرافق صحية	المحافظة					
	عدد الكتب No. of books	عدد المكتبات Libraries		المجموع Total	صف 24 24 Classes	صف 18 18 Classes	صف 12 12 Classes	صف 9 9 Classes	صف 6 6 Classes		المجموع Total	ثلاث طوابق 3 Floors	طابقين 2 Floors						طابق واحد 1 Floor	Builds have school wall	Builds have sanitation service	Build received pure water	builds have hmpouved toilet fachthy
Nineveh	0	0	0	0	0	0	0	0	0	0	0	0	0	0	0	0	0	نينوى					
Salah Aldeen	0	0	0	0	0	0	0	0	0	0	0	0	0	0	0	0	0	صلاح الدين					
Kirkuk	455	1	1	0	0	1	0	0	1	0	1	0	1	1	1	1	1	كركوك					
Dyala	167	2	2	0	0	1	1	0	2	0	1	1	1	1	1	1	1	ديالى					
Baghdad	Al-Rusafa/1	0	0	0	0	0	0	0	0	0	0	0	0	0	0	0	0	الرصافة/1					
	Al-Rusafa/2	0	0	0	0	0	0	0	0	0	0	0	0	0	0	0	0	الرصافة/2					
	Al-Rusafa/3	0	0	0	0	0	0	0	0	0	0	0	0	0	0	0	0	الرصافة/3					
	Al-Karkh/1	518	2	4	1	1	2	0	4	0	3	1	4	4	4	4	4	الكرخ/1					
	Al-Karkh/2	0	0	1	0	1	0	0	1	0	1	0	1	1	1	1	1	1	الكرخ/2				
	Al-Karkh/3	0	0	0	0	0	0	0	0	0	0	0	0	0	0	0	0	0	الكرخ/3				
AL Anbar	0	0	0	0	0	0	0	0	0	0	0	0	0	0	0	0	0	الانبار					
Babylon	0	0	0	0	0	0	0	0	0	0	0	0	0	0	0	0	0	بابل					
Kerbela	0	0	0	0	0	0	0	0	0	0	0	0	0	0	0	0	0	كربلاء					
Najaf	0	0	0	0	0	0	0	0	0	0	0	0	0	0	0	0	0	النجف					
Qadysia	0	0	0	0	0	0	0	0	0	0	0	0	0	0	0	0	0	القادسية					
Al-muthanna	0	0	0	0	0	0	0	0	0	0	0	0	0	0	0	0	0	المثنى					
Wasit	0	0	0	0	0	0	0	0	0	0	0	0	0	0	0	0	0	واسط					
Thi-Qar	0	0	0	0	0	0	0	0	0	0	0	0	0	0	0	0	0	ذي قار					
Missan	0	0	0	0	0	0	0	0	0	0	0	0	0	0	0	0	0	ميسان					
Basrah	0	0	0	0	0	0	0	0	0	0	0	0	0	0	0	0	0	البصرة					
<b>Total</b>	<b>1140</b>	<b>5</b>	<b>8</b>	<b>8</b>	<b>1</b>	<b>2</b>	<b>4</b>	<b>1</b>	<b>0</b>	<b>8</b>	<b>0</b>	<b>6</b>	<b>2</b>	<b>7</b>	<b>7</b>	<b>7</b>	<b>7</b>	<b>المجموع</b>					

القسم الثامن  
تدريس الحاسوب واللغات والتغذية  
الازدواجية

عدد المدارس المهنية المشمولة بالارشاد التربوي وتدريب الحاسوب واللغات والتغذية الازدواجية حسب المحافظة للعام الدراسي 2020/2019

high school covered guidance of education , teaching computer , languages & school feeding by governorate for the academic year 2019/2020

Table( 98)

جدول ( 98 )

Governorate	التغذية المدرسية School feeding	الصناعي Industrial تدريس اللغات المحلية Teaching local languages			خدمة الانترنت Serving internet	تدريس الحاسوب Teaching computer	الارشاد التربوي Education guidance	المحافظة
		السرياني Syrain	التركمان Turkomans	الكردي KURDISH				
Nineveh	0	0	0	6	0	5	2	نينوى
Salah-Aldeen	0	0	0	0	0	0	0	صلاح الدين
Kirkuk	0	0	2	11	0	11	2	كركوك
Dyala	0	0	0	8	0	8	1	ديالى
Baghdad	Rusafa/1	0	0	0	15	0	3	الرصافة / 1
	Rusafa/2	0	0	0	12	9	3	الرصافة / 2
	Rusafa/3	0	0	0	2	0	0	الرصافة / 3
	Karkh/1	0	0	0	2	1	0	الكرخ / 1
	Karkh/2	0	0	0	5	0	0	الكرخ / 2
	Karkh/3	0	0	0	5	0	0	الكرخ / 3
Al-Anbar	0	0	0	11	0	13	0	الانبار
Babylon	0	0	0	3	1	9	3	بابل
Kerbela	0	0	0	0	0	7	1	كربلاء
Najaf	0	0	0	0	0	0	0	النجف
Qadysia	0	0	0	0	2	3	1	القادسية
Al-muthanna	0	0	0	1	0	3	0	المثنى
Wasit	0	0	0	7	1	9	0	واسط
Thi-Qar	0	0	0	0	1	6	3	ذي قار
Missan	0	0	0	1	0	2	0	ميسان
Basrah	0	0	0	0	0	12	3	البصرة
<b>Total</b>	<b>0</b>	<b>0</b>	<b>2</b>	<b>89</b>	<b>15</b>	<b>135</b>	<b>22</b>	<b>المجموع</b>



Governorate	التغذية المدرسية School feeding	تدريس اللغات المحلية Teaching local languages			خدمة الانترنت Serving internet	تدريس الحاسوب Teaching computer	الارشاد التربوي Education guidance	المحافظة
		الزراعي Agricultural						
		السرياني Syrain	التركمان Turkomans	الكردي KURDISH				
Nineveh	0	0	0	0	0	0	نينوى	
Salah-Aldeen	0	0	0	0	0	0	صلاح الدين	
Kirkuk	0	0	0	1	0	1	كركوك	
Dyala	0	0	0	0	0	0	ديالى	
Baghdad	Rusafa/1	0	0	0	0	0	الرصافة / 1	
	Rusafa/2	0	0	1	0	1	الرصافة / 2	
	Rusafa/3	0	0	0	0	0	الرصافة / 3	
	Karkh/1	0	0	0	0	0	الكرخ / 1	
	Karkh/2	0	0	0	0	0	الكرخ / 2	
	Karkh/3	0	0	0	0	0	الكرخ / 3	
Al-Anbar	0	0	0	1	0	1	الانبار	
Babylon	0	0	0	1	0	2	بابل	
Kerbela	0	0	0	0	0	0	كربلاء	
Najaf	0	0	0	0	0	0	النجف	
Qadysia	0	0	0	0	0	0	القادسية	
Al-muthanna	0	0	0	0	0	0	المثنى	
Wasit	0	0	0	0	0	0	واسط	
Thi-Qar	0	0	0	0	0	0	ذي قار	
Missan	0	0	0	0	0	0	ميسان	
Basrah	0	0	0	0	0	0	البصرة	
<b>Total</b>	<b>0</b>	<b>0</b>	<b>0</b>	<b>4</b>	<b>0</b>	<b>5</b>	<b>المجموع</b>	

Governorate	التغذية المدرسية School feeding	التجاري Commrcial تدريس اللغات المحلية Teaching local languages			خدمة الانترنت Serving internet	تدريس الحاسوب Teaching computer	الارشاد التربوي Education guidance	المحافظة
		السرياني Syrain	التركمان Turkomans	الكردي KURDISH				
Nineveh	0	0	0	4	0	4	3	نينوى
Salah-Aldeen	0	0	0	0	0	0	0	صلاح الدين
Kirkuk	0	0	0	2	1	4	0	كركوك
Dyala	0	0	0	1	0	3	1	ديالى
Baghdad	Rusafa/1	0	0	6	0	6	0	الرصافة / 1
	Rusafa/2	0	0	10	5	10	2	الرصافة / 2
	Rusafa/3	0	0	4	0	4	0	الرصافة / 3
	Karkh/1	0	0	4	0	5	0	الكرخ / 1
	Karkh/2	0	0	0	0	0	0	الكرخ / 2
	Karkh/3	0	0	6	0	6	0	الكرخ / 3
Al-Anbar	0	0	0	4	0	4	1	الانبار
Babylon	0	0	0	0	0	3	0	بابل
Kerbela	0	0	0	0	0	3	0	كربلاء
Najaf	0	0	0	0	0	0	0	النجف
Qadysia	0	0	0	1	1	2	0	القادسية
Al-muthanna	0	0	0	2	0	2	0	المتشي
Wasit	0	0	0	4	1	4	0	واسط
Thi-Qar	0	0	0	0	0	1	0	ذي قار
Missan	0	0	0	0	0	6	0	ميسان
Basrah	0	0	0	0	0	5	3	البصرة
<b>Total</b>	<b>0</b>	<b>0</b>	<b>0</b>	<b>48</b>	<b>8</b>	<b>72</b>	<b>10</b>	<b>المجموع</b>

		الفنون التطبيقية							
		Arts							
		تدريس اللغات المحلية							
Governorate	التغذية المدرسية	Teaching local languages			خدمة الانترنت	تدريس الحاسوب	الارشاد التربوي	المحافظة	
		السرياني	التركمانى	الكردي					
	School feeding	Syrain	Turkomans	KURDISH	Serving internet	Teaching computer	Education guidance		
Nineveh	0	0	0	0	0	0	0	نينوى	
Salah-Aldeen	0	0	0	0	0	0	0	صلاح الدين	
Kirkuk	0	0	0	0	0	0	0	كركوك	
Dyala	0	0	0	0	0	1	1	ديالى	
Baghdad	Rusafa/1	0	0	0	0	0	0	الرصافة / 1	
	Rusafa/2	0	0	0	0	1	2	الرصافة / 2	
	Rusafa/3	0	0	0	0	0	0	الرصافة / 3	
	Karkh/1	0	0	0	0	0	0	الكرخ / 1	
	Karkh/2	0	0	0	0	0	0	الكرخ / 2	
	Karkh/3	0	0	0	0	0	0	الكرخ / 3	
Al-Anbar	0	0	0	0	0	0	0	الانبار	
Babylon	0	0	0	0	1	2	0	بابل	
Kerbela	0	0	0	0	0	0	0	كربلاء	
Najaf	0	0	0	0	0	0	0	النجف	
Qadysia	0	0	0	0	0	0	0	القادسية	
Al-muthanna	0	0	0	0	0	0	0	المتن	
Wasit	0	0	0	0	0	0	0	واسط	
Thi-Qar	0	0	0	0	0	0	0	ذي قار	
Missan	0	0	0	0	0	0	0	ميسان	
Basrah	0	0	0	0	0	0	0	البصرة	
Total	0	0	0	0	2	5	1	المجموع	

## حاسوب وتقنية معلومات

## Computer &amp; information technology

## تدريس اللغات المحلية

Governorate	التغذية المدرسية School feeding	Teaching local languages			خدمة الانترنت Serving internet	تدريس الحاسوب Teaching computer	الارشاد التربوي Education guidance	المحافظة
		السرياني Syrain	التركمانى Turkomans	الكردي KURDISH				
Nineveh	0	0	0	0	0	0	0	نينوى
Salah-Aldeen	0	0	0	0	0	0	0	صلاح الدين
Kirkuk	0	0	0	2	0	1	1	كركوك
Dyala	0	0	0	0	0	3	0	ديالى
Baghdad	Rusafa/1	0	0	0	0	0	0	الرصافة / 1
	Rusafa/2	0	0	1	0	1	0	الرصافة / 2
	Rusafa/3	0	0	0	0	1	0	الرصافة / 3
	Karkh/1	0	0	2	1	4	1	الكرخ / 1
	Karkh/2	0	0	0	0	0	0	الكرخ / 2
	Karkh/3	0	0	0	0	0	0	الكرخ / 3
Al-Anbar	0	0	0	0	0	0	0	الانبار
Babylon	0	0	0	0	0	0	0	بابل
Kerbela	0	0	0	0	0	0	0	كربلاء
Najaf	0	0	0	0	0	0	0	النجف
Qadysia	0	0	0	0	0	0	0	القادسية
Al-muthanna	0	0	0	0	0	0	0	المثنى
Wasit	0	0	0	0	0	0	0	واسط
Thi-Qar	0	0	0	0	0	0	0	ذي قار
Missan	0	0	0	0	0	0	0	ميسان
Basrah	0	0	0	0	0	0	0	البصرة
<b>Total</b>	<b>0</b>	<b>0</b>	<b>0</b>	<b>5</b>	<b>1</b>	<b>10</b>	<b>2</b>	<b>المجموع</b>

Governorate		المهني كافة							المحافظة
		Total							
		التغذية المدرسية	تدريس اللغات المحلية			خدمة الانترنت	تدريس الحاسوب	الارشاد التربوي	
School feeding	Teaching local languages			Serving internet	Teaching computer	Education guidance			
	السرياني	التركمانى	الكردي						
	Syrain	Turkomans	KURDISH						
Nineveh	0	0	0	10	0	9	5	نينوى	
Salah-Aldeen	0	0	0	0	0	0	0	صلاح الدين	
Kirkuk	0	0	2	16	1	17	3	كركوك	
Dyala	0	0	0	9	0	15	3	ديالى	
Baghdad	Rusafa/1	0	0	21	0	21	3	الرصافة / 1	
	Rusafa/2	0	0	24	15	27	5	الرصافة / 2	
	Rusafa/3	0	0	6	0	6	0	الرصافة / 3	
	Karkh/1	0	0	8	2	16	1	الكرخ / 1	
	Karkh/2	0	0	5	0	6	0	الكرخ / 2	
	Karkh/3	0	0	11	0	11	0	الكرخ / 3	
Al-Anbar	0	0	0	16	0	18	1	الانبار	
Babylon	0	0	0	4	2	16	3	بابل	
Kerbela	0	0	0	0	0	10	1	كربلاء	
Najaf	0	0	0	0	0	0	0	النجف	
Qadysia	0	0	0	1	3	5	1	القادسية	
Al-muthanna	0	0	0	3	0	5	0	المتن	
Wasit	0	0	0	11	2	13	0	واسط	
Thi-Qar	0	0	0	0	1	7	4	ذي قار	
Missan	0	0	0	1	0	8	0	ميسان	
Basrah	0	0	0	0	0	17	6	البصرة	
<b>Total</b>	<b>0</b>	<b>0</b>	<b>2</b>	<b>146</b>	<b>26</b>	<b>227</b>	<b>36</b>	<b>المجموع</b>	